

**للمراسلات و الاستفسارات :**

بريدياً : مصرف سورية المركزي  
مديرية الدراسات والتخطيط والإحصاء  
ساحة التجريدة المغربية  
البريد الالكتروني : [research@bcs.gov.sy](mailto:research@bcs.gov.sy)  
صندوق البريد : 2254 ، دمشق

تلفون : 77 20 224 11 (963)

فاكس : 29 83 224 11 (963)

النشرة الربعية

المجلد : ( 46 ) العدد : ( 2-1-3-4 ) السنة : ( 2008 )

Table No.	Index	الصفحة Page	الفهرس	رقم الجدول
	<b>Main Economic Terms</b>	أ-ز	تعريف أهم المصطلحات الاقتصادية	
	<b>Monetary and Banking Laws, Legislations and Resolutions during 2007 and the first half of 2008.</b>	ح-م	القوانين والتشريعات والقرارات النقدية والمصرفية خلال عام 2007 والنصف الأول من عام 2008	
	<b>Part One : Monetary and Banking Statistics</b>	<b>3-34</b>	<b>القسم الأول : الإحصاءات النقدية والمصرفية</b>	
1	Main Economic Indicators	3	أهم المؤشرات الاقتصادية	1
2	Reserve Money	4-5	النقود الاحتياطية	2
3	Monetary Survey	6-7	المسح النقدي	3
4	Changes in Affecting Factors in Money Supply	8	التغيرات في العناصر المؤثرة في عرض النقود	4
5	Monetary Indicators and Ratios	9	مؤشرات ونسب نقدية	5
6	Consolidated Balance Sheet of the Central Bank of Syria	10-11	الميزانية الموحدة لمصرف سورية المركزي	6
7	Consolidated Balance Sheet of the Local Banks	12-13	الميزانية الموحدة للمصارف المحلية (باستثناء مصرف سورية المركزي)	7
8	Consolidated Balance Sheet of the Public Banks	14-15	الميزانية الموحدة للمصارف العامة	8
9	Consolidated Balance Sheet of the Commercial Private Banks	16-17	الميزانية الموحدة للمصارف الخاصة	9
10	Consolidated Balance Sheet of the Islamic Banks	18	الميزانية الموحدة للمصارف الإسلامية	10
11	Currency Issued	19	النقد المصدر	11
12	Distribution of Deposits at Local Banks according to kind ,Sector and Currency of the deposits	20-21	توزيع ودائع المصارف المحلية وفقاً لنوع الوديعة والجهة المودعة ولنوع العملة	12
13	Distribution of Deposits at Local Banks	22-23	توزيع ودائع المصارف المحلية	13
14	CDs Issued by Local Banks	22-23	شهادات الإيداع الصادرة عن طريق المصارف المحلية	14
15	Distribution of Local Banks Credit according to Economic activities and type	24-25	توزيع تسليف المصارف المحلية حسب النشاط ونوع التسليف	15
16	Distribution of Local Banks Credit according to sectors and currency	26-27	توزيع تسليف المصارف المحلية حسب الجهة المقرضة ونوع العملة	16
17	Sale and Redemption of Investment Certificates	26-27	مبيعات واستردادات شهادات الاستثمار	17
18	Exchange Rates	28-29	أسعار الصرف	18
19	Central Bank Interest Rates Applied to Banks	30	معدلات الفائدة لدى المصرف المركزي المطبقة على المصارف	19
20	Market interest rates on client's Deposits in Syrian pounds (Weighted Average)	31	أسعار الفائدة السوقية الدائنة على ودائع العملاء بالليرة السورية (متوسط مرجح)	20
21	Market interest rates on Credit Facilities in Syrian pounds (Weighted Average)	31	أسعار الفائدة السوقية المدينة على التسهيلات الائتمانية بالليرة السورية (متوسط مرجح)	21
22	Interest Rates Charged by Local Banks	32	معدلات الفائدة لدى المصارف المحلية	22
23	Local Banks Interest Rates on Deposits	33	معدلات الفائدة لدى المصارف المحلية المدفوعة على الودائع	23
24	Number of Branches of Local Banks by Governorates	34	فروع المصارف المحلية حسب المحافظات	24
	<b>Part Two : Fiscal Statistics</b>	<b>37-39</b>	<b>القسم الثاني : الإحصاءات المالية</b>	
25	Estimated Revenue in the General Budget	37	الموارد التقديرية في الموازنة العامة	25
26	Estimated Expenditure in the General Budget	38	المدفوعات التقديرية في الموازنة العامة	26
27	Actual Operations in the General Budget	39	المعاملات المنفذة في الموازنة العامة	27
	<b>Part Three : Balance of Payments and External trade Statistics</b>	<b>43-57</b>	<b>القسم الثالث : إحصاءات ميزان المدفوعات والتجارة الخارجية</b>	
28	Main Indicators of the Balance of Payments	43	أهم مؤشرات ميزان المدفوعات	28
29	Balance of Payments Estimates	44-47	تقديرات ميزان المدفوعات	29
30	Foreign Trade Indicators	48	مؤشرات التجارة الخارجية	30
31	Terms of Trade according to Laspeyre and Paasche	48	حدا التجارة حسب علاقتي لاسبير وباش	31
32	Exports and Imports according to SITC Classification, Utilization, Type of Goods, and Sector	49	الصادرات والستيرادات حسب التصنيف الدولي المعدل ، نوع الاستخدام ، طبيعة المواد و نوع القطاعات	32
33	Exports by Economic Use of the Product	50	الصادرات حسب الاستخدام الاقتصادي للسلع	33
34	Imports by Economic Use of the Product	51	الستيرادات حسب الاستخدام الاقتصادي للسلع	34
35	Distribution of Syrian Exports by Destination	52-53	توزيع الصادرات السورية حسب البلدان	35
36	Distribution of Syrian Imports by Source	54-55	توزيع الستيرادات السورية حسب البلدان	36
37	Main Syrian Exports and Imports	56-57	أهم الصادرات والستيرادات السورية	37
	<b>Part Four : National Accounts and Price Statistics</b>	<b>61-72</b>	<b>القسم الرابع : الحسابات القومية والأسعار</b>	
38	Production and Net Domestic Product	61	الإنتاج والناتج المحلي الصافي	38
39	Gross Domestic Product at Market Prices by Sector	62	الناتج المحلي الإجمالي بسعر السوق حسب القطاعات	39
40	Gross Domestic Product by Expenditure Accounts	63	الناتج المحلي الإجمالي حسب الإنفاق	40
41	Distribution of Gross Fixed Capital Formation	64	توزيع مجمل تكوين رأس المال	41
42	Production Indices and Major Agricultural Crops	65	الأرقام القياسية وأهم محاصيل الإنتاج الزراعي	42
43	Index of Industrial Production in the Public Sector	66	الأرقام القياسية للنشاط الصناعي في القطاع العام	43
44	Employees and Wages in the Industrial Public Sector	67	عدد وأجور العاملين في القطاع العام الصناعي	44
45	Tourism Activity	68	نشاط السياحة	45
46	Construction Activity	68	نشاط البناء	46
47	Wholesale Price Indices	69	الأرقام القياسية لأسعار الجملة	47
48	Retail Price Indices (new basket )	70-71	الأرقام القياسية لأسعار التجزئة (سلة جديدة)	48
49	Retail Price Indices (old basket )	72	الأرقام القياسية لأسعار التجزئة (سلة قديمة)	49
	<b>Part Five : Graphs</b>		<b>القسم الخامس : رسوم بيانية</b>	

## تعريف أهم المصطلحات الاقتصادية

### أولاً: المفاهيم النقدية والمصرفية:

- ✓ **المصارف المحلية:** تشمل جميع المصارف العاملة في الجمهورية العربية السورية التي تمارس العمل المصرفي (قبول الودائع ومنح القروض،...) ولا يشمل هذا التعريف المؤسسات المالية غير المصرفية.
- ✓ **المصرف المركزي:** وهو السلطة الوحيدة التي تقوم بأداء وظائف إصدار العملة، وحياسة الاحتياطيات الدولية، والتعامل مع صندوق النقد الدولي. وتشمل حسابات المصرف المركزي بالإضافة إلى مسح مصرف سورية المركزي حسابات قسم مكتب القطع.
- ✓ **الجهاز المصرفي:** يتألف من المصرف المركزي والمصارف المحلية.
- ✓ **الحكومة المركزية:** تضم الوزارات والإدارات العامة غير المالية (وهي الدوائر الحكومية التي تعمل ضمن أجهزة السلطة المركزية في الدولة والمؤسسات العامة التي لا تعمل من أجل الربح).
- ✓ **المؤسسات العامة الاقتصادية:** تضم كافة المؤسسات العامة غير المالية والتي تملك الدولة فيها مصلحة أو قوة تصويبية مؤثرة وتعمل من أجل الربح.
- ✓ **القطاع العام:** ويتكون من الحكومة المركزية بالإضافة إلى المؤسسات العامة الاقتصادية.
- ✓ **القطاع الخاص:** ويشمل الأفراد والمؤسسات والشركات الخاصة، وتلك المنتمية إلى القطاعين التعاوني والمشارك.
- ✓ **المؤسسات المالية غير المصرفية:** وهي المؤسسات العامة والخاصة التي تقوم بتجميع الأموال ولكن ليس على شكل ودائع، وتتولى توظيفها في الأسواق المالية للحصول على أنواع أخرى من الأصول المالية، مثل شركات التأمين وشركات الصرافة والمؤسسة العامة للتأمينات الإجتماعية، صندوق تقاعد الموظفين وشركات الوساطة المالية.
- ✓ **النقد المصدر:** يظهر في الجدول رقم (2) ويمثل النقد الذي أصدرته السلطات النقدية ويتكون من النقد المتداول خارج المصارف المحلية مضافاً إليه النقد في الصندوق لدى المصارف المحلية.
- ✓ **النقود الاحتياطية (م0):** تظهر في الجدول رقم (2) وتتمثل في النقد المصدر وودائع المصارف المحلية مضافاً إليها ودائع القطاعات الأخرى ما عدا الحكومة المركزية لدى السلطات النقدية. وتعتبر الأساس للنقود بتعريفها الأوسع، ويطلق عليها أحياناً القاعدة النقدية أو النقد ذو القوة العليا، ويستخدم كأحد أهم الأهداف التشغيلية الوسيطة للسياسة النقدية في إدارة عرض النقد (م2)، وتمثل النقود الاحتياطية والأصول المقابلة لها تويب آخر لبنود الميزانية الموحدة للمصرف المركزي.

✓ **المسح النقدي:** يظهر في الجدول رقم (3) ويطلق عليه أحياناً المسح المصرفي ويمثل الميزانية الموحدة للجهاز المصرفي مبوبة بالشكل الذي يظهر حجم العرض النقدي(م2) من جانب وصافي الموجودات الأجنبية والمحلية (بما فيها صافي الموجودات والمطالب غير المبوبة) من الجانب الآخر .

✓ **الكتلة النقدية (م1):** تظهر في الجدول رقم (3) وتتكون من النقد المتداول خارج المصارف، والودائع تحت الطلب بالليرة السورية لدى الجهاز المصرفي (ما عدا ودائع الحكومة المركزية)، ويقصد بالكتلة النقدية عرض النقد بمعناه الضيق.

✓ **شبه النقد:** يظهر في الجدول رقم (3) ويتكون من ودائع لأجل وودائع التوفير بالليرة السورية والودائع بالعملة الأجنبية لكل من المؤسسات العامة الإقتصادية والقطاع الخاص (مقيم) والمؤسسات المالية غير المصرفية لدى الجهاز المصرفي.

✓ **عرض النقود (م2):** يظهر في الجدول رقم (3) ويطلق عليه أحياناً السيولة المحلية أو التعريف الواسع للنقد وهو يتألف من الكتلة النقدية (م1) مضافاً إليها شبه النقد، ويعادل أيضاً مجموع كل من صافي الموجودات الأجنبية وصافي الموجودات المحلية للجهاز المصرفي.

✓ **المقيم:** الشخص الطبيعي أو الاعتباري الذي يقيم عادة داخل الجمهورية العربية السورية أو مضى على إقامته في سورية مدة سنة فأكثر، بغض النظر عن جنسية هذا الشخص، باستثناء الهيئات والمؤسسات الدولية والطلاب والقادمين للعلاج الذين يقيمون لأكثر من سنة.

✓ **غير المقيم:** الشخص الطبيعي أو الاعتباري الذي يقيم عادة خارج الجمهورية العربية السورية و/ أو الذي لم يكمل مدة سنة من الإقامة داخل سورية، بغض النظر عن جنسية هذا الشخص باستثناء العائلات والأفراد الذين لهم مركز أو مصلحة إقتصادية ولهم سكن دائم حتى لو أقام به بشكل متقطع.

✓ **صافي الموجودات الأجنبية:** يظهر هذا البند في الجدول رقم (3) ويمثل الموجودات المستحقة للجهاز المصرفي على غير المقيمين مطروحاً منها مطالبه تجاه غير المقيمين، ويمثل تغير هذا البند صافي معاملات الجهاز المصرفي مع العالم الخارجي خلال فترة محددة.

✓ **صافي الموجودات المحلية:** يظهر هذا البند في الجدول رقم (3) ويمثل مجموع بنود صافي الديون الممنوحة إلى الحكومة المركزية والديون الممنوحة إلى المؤسسات العامة الإقتصادية والديون الممنوحة إلى القطاع الخاص المقيم والمؤسسات المالية غير المصرفية بالإضافة إلى صافي البنود الأخرى.

✓ **الديون على القطاع الخاص (مقيم):** يشمل هذا البند التسهيلات المباشرة الممنوحة من قبل المصارف المحلية للقطاع الخاص بالإضافة إلى استثمارات المصارف المحلية في أسهم وسندات الشركات.

- ✓ **الديون على الحكومة المركزية:** التسهيلات الائتمانية المباشرة الممنوحة للحكومة المركزية من الجهاز المصرفي مضافاً لها استثمارات الجهاز المصرفي في السندات والأدوات الحكومية والمساهمة في المؤسسات المالية الدولية.
- ✓ **صافي الديون على الحكومة المركزية:** الديون على الحكومة المركزية مطروحاً منها الودائع الحكومية.
- ✓ **صافي الديون على القطاع العام:** صافي الديون على الحكومة المركزية مضافاً إليه الديون على المؤسسات العامة الاقتصادية.
- ✓ **صافي البنود الأخرى:** يظهر هذا البند في الجدول رقم (3) ويشمل حسابات رأس المال، وحسابات تعديل التقييم، والموجودات والمطالب غير المصنفة في مكان آخر.
- ✓ **المضاعف النقدي:** يظهر في الجدول رقم (5) ويمثل النسبة بين عرض النقود (م2) والنقود الاحتياطية (م0).
- ✓ **الاحتياطي القانوني:** يظهر في الجدولين رقم (2 و6) وهو قيمة الحد الأدنى الذي يتوجب على المصارف المحلية الاحتفاظ به لدى المصرف المركزي وفاءً بنسبة الاحتياطي القانوني المفروضة على الودائع لدى المصارف المحلية بالليرات السورية والعملات الأجنبية.
- ✓ **الاحتياطي الفائض:** يظهر في الجدول رقم (2 و6) ويمثل الزيادة في ودائع المصارف المحلية بالليرة السورية لدى مصرف سورية المركزي عن متطلبات الاحتياطي القانوني النقدي.
- ✓ **الاحتياطيات:** تظهر في الجدول رقم (7) وهي النقد بالليرة السورية الموجود في صناديق المصارف المحلية بالإضافة إلى أرصدة هذه المصارف لدى المصرف المركزي.
- ✓ **شهادات الإيداع:** تظهر في الجدول رقم (14) وهي أوراق مالية قابلة للتداول محررة بالليرات السورية وتصدرها المصارف المحلية لأجل متنوعة لا تقل عن السنة الواحدة، ولا تدخل شهادات الإيداع في سورية ضمن تعريف النقود بمعناه الواسع.
- ✓ **شهادات الاستثمار:** تظهر في الجدول رقم (17) وهي سندات يصدرها مصرف التسليف الشعبي بالنيابة عن وزارة المالية.
- ✓ **سعر الصرف الرسمي:** يظهر في الجدول رقم (18) ويطبق على تصفية اتفاقات المدفوعات الثنائية.
- ✓ **سعر صرف عمليات الدولة والقطاع العام:** يظهر في الجدول رقم (18) وكان يطبق على كل من العمليات التالية: عمليات مؤسسات القطاع العام بالقطع الأجنبي، وإيرادات ونفقات الموازنة العامة للدولة والإيرادات النفطية وقد حل محل سعر صرف البلدان المجاورة اعتباراً من 2004/1/1 وأوقف العمل به بداية عام 2007.

✓ **سعر الصرف الحر للعملات الأجنبية:** يظهر في الجدول رقم (18) وكان قد بدأ العمل به منذ 2005 /5/8 ويصدره مصرف سورية المركزي ويطبق على عمليات القطع الأجنبي العائدة للقطاع الخاص وقد حل محل سعر صرف البلدان المجاورة للعمليات غير التجارية وأوقف العمل به بداية عام 2007.

✓ **سعر الصرف للعملات الأجنبية:** يظهر في الجدول رقم (18) بدأ العمل به منذ 2007/1/1 يطبق على عمليات القطع الأجنبي العائدة للقطاع العام والخاص وقد حل محل سعر الصرف الحر للعملات الأجنبية وسعر صرف عمليات الدولة والقطاع العام.

### ثانياً: مفاهيم المالية العامة:

✓ **فائض السيولة:** يظهر في الجدول رقم (25) ويمثل استهلاكات الموجودات الثابتة، والمؤونات، والاحتياطيات لشركات القطاع العام الاقتصادي غير المالي.

✓ **فائض الموازنة:** يظهر في الجدول رقم (25) ويمثل الأرباح الصافية للمؤسسات العامة الاقتصادية.

✓ **الميزان الكلي (يتضمن صندوق تثبيت الأسعار):** ويدعى أيضاً العجز/الوفر المالي وهو يمثل إجمالي الإيرادات والمساعدات الكلية مطروحاً منه إجمالي النفقات.

### ثالثاً: مفاهيم ميزان المدفوعات والقطاع الخارجي:

✓ **ميزان المدفوعات:** هو الحساب الذي يسجل قيمة الحقوق والديون الناشئة بين بلد معين والعالم الخارجي وذلك نتيجة المبادلات والمعاملات التي تنشأ بين المقيمين في البلد المَعْد للبيانات وغير المقيمين خلال فترة زمنية عادة ما تكون سنة.

✓ **الحساب الجاري:** يشتمل الحساب الجاري على كافة المعاملات التي تتضمن قيماً اقتصادية وتقع بين جهات مقيمة وجهات أخرى غير مقيمة، وينقسم هذا الحساب إلى البنود التالية: السلع والخدمات، الدخل والتحويلات الجارية.

✓ **السلع:** يشمل بند السلع على: البضائع العامة المنقولة المصدرة والمستوردة بين جهات مقيمة وأخرى غير مقيمة والتي ينجم عنها تغيير في الملكية، كما يشتمل على السلع المرسلّة للتجهيز وإصلاح السلع والسلع التي تحصل عليها الناقلات في الموانئ والذهب غير النقدي بالإضافة إلى الكهرباء والغاز والمياه والسلع المهربة والعملية الورقية والمسكوكات غير المتداولة والأوراق المالية غير المصدرة والمنح والهبات السلعية. ويتم الحصول على البيانات من المكتب المركزي للإحصاء الذي يستقي بياناته من المديرية العامة للجمارك ووزارة النفط ووزارة الكهرباء وبعض الجهات والمؤسسات الحكومية ذات العلاقة.

## ميزان الخدمات: ويشتمل ميزان الخدمات على البنود التالية:

✓ **النقل:** يشتمل بند النقل على جميع خدمات نقل الركاب والبضائع (جوي، بحري، بري) التي يقدمها مقيمون إلى غير مقيم والعكس. ويتم الحصول على البيانات من وزارة النقل ومؤسسات النقل بالإضافة إلى البيانات المستقاة من نظام إبلاغ المعاملات الدولية (ITRS).

✓ **السفر:** يغطي بند السفر السلع والخدمات، بما فيها تلك المتعلقة بالصحة والتعليم التي يحصل عليها المسافرون غير المقيمين في الاقتصاد المضيف من هذا الاقتصاد لأغراض تتعلق بالأعمال أو الاستخدام الشخصي خلال زيارتهم. يتم الحصول على الإيرادات من السفر عن طريق المسح الذي تعده وزارة السياحة بينما يقدر رقم المدفوعات بالاعتماد على أعداد المغادرين السوريين ووجهة سفرهم.

✓ **الخدمات الحكومية:** تشمل فئة الخدمات الحكومية على جميع الخدمات المرتبطة بقطاعات حكومية أو منظمات دولية أو إقليمية (مثل ذلك مصروفات السفارات والقنصليات)، وخدمات أخرى يتم الحصول على البيانات: من نظام إبلاغ المعاملات الدولية (ITRS).

✓ **خدمات أخرى:** وتشمل على (خدمات الاتصالات والتشييد والتأمين والمالية والحاسب الآلي والمعلومات ورسوم الامتياز والتراخيص وخدمات أعمال متفرقة وخدمات ثقافية وترفيهية) إضافة إلى بعض الخدمات الأخرى والتي تتم بين مقيم وغير مقيم ويتم الحصول عليها من نظام إبلاغ المعاملات الدولية (ITRS) وبعض الجهات والمؤسسات الحكومية ذات العلاقة.

## الدخل: ويشتمل هذا الحساب على البنود التالية:

✓ **تعويضات العاملين:** يشتمل بند تعويضات العاملين على الأجور والرواتب والمزايا الأخرى النقدية والعينية ويتضمن عمال الحدود والعمال الموسميون وغيرهم من العمال غير المقيمين (مثل المستخدمين المحليين العاملين في السفارات) ويتم الحصول على بيانات المتحصلات منها عن طريق تقديرات لدخل العمال السوريين العاملين بشكل جزئي في الدول المجاورة، ومن شركات الطيران الأجنبية (رواتب السوريين العاملين لديها)، أما المدفوعات من تعويضات العاملين فيتم الحصول عليها بالاعتماد على عدد العاملين الأجانب في سورية (غير المقيمين) المقدمة من وزارة العمل بالإضافة إلى نظام إبلاغ المعاملات الدولية (ITRS).

✓ **دخل الاستثمار:** يشمل متحصلات الدخل المرتبطة بحيازات المقيمين لأصول مالية خارجية ومدفوعاتهم المرتبطة بخصوم تجاه غير مقيمين. ويتكون دخل الاستثمار من أنواع الدخل المستمدة من أنشطة الإستثمار المباشر واستثمارات أخرى. وينقسم عنصر الإستثمار المباشر إلى دخل حقوق الملكية (الأرباح الموزعة، وأرباح الفروع الموزعة، والعائدات المعاد استثمارها) والدخل من الدين (الفوائد). ويتم الحصول على المتحصلات من دخل الاستثمار: تحويلات شركات النفط الأجنبية العاملة في سورية وتستقى هذه البيانات من نظام إبلاغ المعاملات الدولية (ITRS).

أما بيانات المدفوعات من الدخل من الدين (الفوائد) فيتم تجميعها من مصرف سورية المركزي و المصارف إضافة إلى بيانات من وزارة المالية.

**٧ التحويلات الجارية:** هي البنود الموازنة للتغيرات في ملكية الموارد الحقيقية أو البنود المالية بين مقيمين وغير مقيمين دون أن تتضمن المعاملة قيمة اقتصادية مقابلة، وتتكون التحويلات الجارية من: **تحويلات الحكومة العامة** (مثل التحويلات الجارية المرتبطة بالتعاون الدولي بين مختلف الحكومات) و**التحويلات الأخرى** مثل تحويلات العاملين. ويتم الحصول على هذه البيانات من نظام إبلاغ المعاملات الدولية (ITRS)، بالإضافة إلى تقدير تحويلات العاملين المستندة إلى الأرقام من سفاراتنا في الخارج وخصوصاً من دول الخليج العربي بالإضافة إلى أرقام من وزارة العمل عن التحويلات من غير السوريين العاملين في سورية (مقيمين) إلى الخارج.

**٧ الحساب الرأسمالي والمالي:** يضم الحساب الرأسمالي والمالي عنصرين رئيسيين هما الحساب الرأسمالي والحساب المالي.

**٧ الحساب الرأسمالي:** يضم الحساب الرأسمالي عنصرين رئيسيين هما التحويلات الرأسمالية وحيازة الأصول غير المنتجة غير المالية أو التصرف فيها. وتشمل التحويلات الرأسمالية عنصرين:

(أ) الحكومة العامة وتنقسم إلى الإعفاء من الدين وتحويلات أخرى.

(ب) القطاعات الأخرى (تحويلات المهاجرين والإعفاء من الدين وتحويلات أخرى).

وتشمل حيازة الأصول غير المنتجة غير المالية: الأصول غير الملموسة مثل البراءات المرخصة وعقود التأجير وغير ذلك، ويتم الحصول على البيانات من نظام إبلاغ المعاملات الدولية (ITRS).

**الحساب المالي:** ويشمل:

**٧ الاستثمار المباشر:** يعبر الاستثمار المباشر عن مصلحة مستديمة لجهة مقيمة (المستثمر المباشر) في جهة مقيمة بإقتصاد آخر (مؤسسة الإستثمار المباشر) ويتضمن الإستثمار المباشر كافة المعاملات بين المستثمرين المباشرين ومؤسسات الإستثمار المباشر. ويتم الحصول على البيانات من: شركات النفط الأجنبية- المصرف التجاري - هيئة الاستثمار ومن وزارة السياحة ومن هيئة الإشراف على التأمين ومصرف سورية المركزي ومن المديرية العامة للمناطق الحرة.

**٧ استثمارات أخرى:** تشمل فئة استثمارات أخرى: الائتمانات التجارية القصيرة الأجل والطويلة الأجل والقروض، والعملة والودائع القابلة للتحويل وغير ذلك مثل الودائع الإدخارية والودائع لأجل وأسهم المدخرات والقروض وأسهم



الإتحادات الإئتمانية وما شابه ذلك، وحسابات أخرى مستحقة التحصيل أو الدفع. ويتم الحصول على بيانات هذا البند من: من وزارة المالية ومن مصرف سورية المركزي والمصرف التجاري السوري والمصارف الخاصة.

**v الإحتياطيات الدولية والبنود المتعلقة بها:** تشمل فئة الأصول الإحتياطية: المعاملات في الأصول التي تعتبرها السلطات النقدية في الإقتصاد أصولاً متاحة للإستخدام بغرض الوفاء بإحتياجات ميزان المدفوعات وإحتياجات أخرى، وتشمل الأصول الإحتياطية الذهب النقدي وحقوق السحب الخاصة ووضع الإحتياطي لدى صندوق النقد الدولي والأصول من النقد الأجنبي (عملات وودائع وأوراق مالية). ويتم الحصول عليها من ميزانية مصرف سورية المركزي ومن ميزانية المصرف التجاري السوري.

**v صافي الخطأ والسهو:** يمثل بنداً موازناً ويرجع إلى تعذر التطبيق العملي للمبادئ الموصى بها واللجوء إلى أساليب التوقع أو التقريب.

**v حدا التجارة الخارجية:** يظهر في الجدول رقم (22) وتمثل نسبة الوسطي المرجح لأسعار الصادرات (كميات الصادرات) إلى الوسطي المرجح لأسعار الاستيرادات (كميات الاستيرادات). تعتمد صيغة (لاسيبير) على سنة الأساس لاحتساب الوسطي المرجح بينما تعتمد صيغة (باش) على كميات السنة السابقة في احتساب الوسطي المرجح.

#### مصطلحات:

- (R): أرقام معدلة
- (e): أرقام تقديرية
- (p): أرقام أولية
- (...): أرقام غير متوفرة

تختلف الأرقام جزئياً بين جدول وآخر بسبب تدوير الأرقام إلى العشر الأقرب.

## القوانين والتشريعات والقرارات النقدية والمصرفية خلال عام 2008

### مقدمة:

بعد أن غاب مصرف سورية المركزي عن عمله لمدة تقارب أربعين عاماً، تم إعادة إحياء دوره في الحياة الاقتصادية وذلك من خلال صدور قانون النقد الأساسي رقم (23) لعام 2002 والذي يعد مفصلاً هاماً في تاريخ السياسة النقدية في سورية فإلى جانب قيامه بإعادة تفعيل دور مجلس النقد والتسليف على اعتباره السلطة النقدية الأعلى في سورية، فقد رسم هذا القانون الخطوة الأولى على طريق استقلال مصرف سورية المركزي، إذ نص بشكل واضح على اعتبار مصرف سورية المركزي مؤسسة مالية مستقلة تعمل ضمن التوجهات الاقتصادية العامة التي تقرها رئاسة الوزراء، واستكمالاً لهذه الخطوة وحرصاً على تعميق استقلالية مصرف سورية المركزي وضمان مصداقيته وشفافيته إجراءاته يجري اليوم العمل على تعديل هذا القانون باتجاه منح المصرف المركزي مزيداً من الاستقلالية.

هذا وقد بدأ مصرف سورية المركزي منذ بداية عام 2005 بالسعي لإيجاد أفضل السبل لممارسة وظائفه الطبيعية بإدارة واختيار نظام الصرف الأمثل والتدخل بالسوق للحفاظ على استقرار سعر صرف الليرة السورية، ولقد حظيت عملية إصلاح لائحة القوانين والقرارات والتشريعات النازمة بأهمية بالغة باعتبارها النسيج الذي يتيح فرصة دخول المؤسسات المالية إلى سورية من جانب، ويعطيها الإمكانية لممارسة نشاطها وتويعه من جانب آخر، ضمن ضوابط تحكم آلية عملها وممارساتها بما يتلاءم والأهداف المحددة من قبل السلطة النقدية والمعايير العالمية، هذا وقد استمرت عملية إصلاح ما هو قائم من تشريعات وقوانين وقرارات في المجال النقدي والمالي واستصدار المزيد منها خلال عامي 2007 و 2008 بما يخدم أهداف المرحلة.

### أولاً: تعميق القطاع المالي والمصرفي:

وعلى اعتبار أن خلق منظومة عمل مصرفي متكاملة بحاجة إلى قاعدة واسعة ومتنوعة من المؤسسات المالية التي تشكل الأركان الأساسية لعمل هذه المنظومة فقد تم استصدار عدد من التشريعات والقوانين النازمة لاستحداث مثل هذه المؤسسات ومن هذه القوانين والتشريعات:

- ü القانون رقم (28) لعام 2001 القاضي بإحداث المصارف الخاصة.
- ü المرسوم رقم (35) لعام 2005 القاضي بإحداث المصارف الإسلامية.
- ü المرسوم التشريعي رقم (43) لعام 2005 القاضي بإحداث مؤسسات التأمين بما فيها مؤسسات التأمين التكافلي الإسلامي.
- ü القانون رقم (24) لعام 2006 الخاص بالسماح بإحداث شركات ومكاتب صرافة.
- ü المرسوم رقم (15) لعام 2007 الذي يسمح بإحداث مؤسسات مالية للتمويل الصغير والمتناهي في الصغر والهادف إلى إيصال خدمات الائتمان المصرفي إلى الطبقات الاجتماعية الفقيرة .

٤٠٠ قرار مجلس النقد والتسليف رقم 344 / م ن / ب 4 لعام 2007 الخاص بإلغاء المصارف القائمة في المناطق الحرة وتحويلها إلى فروع للمصارف المرخص لها بموجب القانون /28/ لعام 2001. إن هذا الإجراء من شأنه توحيد السوق المصرفية السورية، وتوحيد الممارسات المتبعة من قبل جميع المصارف العاملة، وحصر الإشراف على سلامة أدائها بالجهة المخولة لذلك وهي مصرف سورية المركزي، مما يضمن تطبيق هذه المصارف لجميع المعايير المصرفية العالمية والممارسات المتعارف عليها بهدف حماية النظام المصرفي السوري من جميع أشكال المخاطر والأزمات المصرفية.

### ثانياً: تفعيل دور مصرف سورية المركزي في إدارة السياسة النقدية:

- ٤٠١ المرسوم التشريعي رقم (60) لعام 2007 والذي يسمح بإصدار أوراق مالية حكومية تشكل الأساس لإدارة فاعلة للسياسة النقدية ومعتمدة على الأدوات النقدية غير المباشرة.
- ٤٠٢ قرار مجلس النقد والتسليف رقم 340 / م ن / ب 4 لعام 2007 القاضي بإحداث فرع لمصرف سورية المركزي في دمشق.
- ٤٠٣ قرار رئاسة مجلس الوزراء رقم (1623) لعام 2007 والقاضي بتوحيد جميع الحسابات المصرفية للمؤسسات العامة ذات الطابع الاقتصادي بمصرف واحد لفك التشابكات المالية لهذه المؤسسات.
- ٤٠٤ قرار رئاسة مجلس الوزراء رقم (5787) لعام 2006 والنافذ في بداية عام 2007 القاضي بتوحيد أسعار الصرف المطبقة على عمليات الدولة والقطاع العام وعلى عمليات القطاع الخاص في نشرة أسعار صرف واحدة للعملات "نشرة أسعار صرف العملات الأجنبية" تصدر عن مصرف سورية المركزي .
- ٤٠٥ قرار مجلس النقد والتسليف رقم 357 / م ن / ب 4 لعام 2008 القاضي بالطلب إلى جميع المصارف العاملة في الجمهورية العربية السورية إعلام مصرف سورية المركزي - مديرية مفوضية الحكومة لدى المصارف عن أي نوع من التسهيلات التي تطرحها وذلك قبل خمسة عشر يوماً من الإعلان للجمهور.
- ٤٠٦ قرار مجلس النقد والتسليف رقم 362 / م ن / ب 4 لعام 2008 القاضي باعتماد التعليمات الخاصة بمراكز القطع الأجنبي والنماذج (1و2و3و4و5) المرفقة بهذا القرار والطلب إلى المصارف المرخصة في الجمهورية العمل على تطبيق وتنفيذ ما ورد فيها.
- ٤٠٧ قرار مجلس النقد والتسليف رقم 393 / م ن / ب 4 لعام 2008 الخاص بتعديل معدلات أسعار الفائدة الدائنة والذي جاء استكمالاً للخطوات التي اتخذها مصرف سورية المركزي بقراراته السابقة حول الفوائد المصرفية والهادفة إلى تصحيح هيكل الفوائد المصرفية وجعلها أكثر انسجاماً مع متطلبات الاقتصاد الوطني وتطور السوق النقدية، وإعطاء المصارف حيزاً أكبر من الحرية في تحديد معدلات الفائدة وإتاحة فرص المنافسة بينها.

### ثالثاً: تنظيم عمل الجهاز المصرفي :

Ü قرار مجلس النقد والتسليف رقم 253 / م ن / ب4 لعام 2007 الخاص باعتماد مشروع التعليمات الخاصة بتحديد نسبة كفاية الأموال الخاصة والطلب إلى المصارف العاملة في الجمهورية العربية السورية العمل على تطبيق وتنفيذ ما ورد فيها .

Ü قرار مجلس النقد والتسليف رقم 309 / م ن / ب4 لعام 2007 القاضي بوقف العمل بالقرار رقم (220 / م ن/ ب4) تاريخ 2006/8/30 " القاضي بمنح فائدة 1 % سنوياً على الحسابات الجارية".

Ü قرار مجلس النقد والتسليف رقم 315 / م ن / ب4 لعام 2007 القاضي بإلغاء كافة العمولات على جميع التحويلات المصرفية الجارية بين مصرف سورية المركزي والمصارف العاملة وفروعها وبينها وبين المصارف الأخرى في كافة المحافظات. ويعتبر هذا القرار خطوة مهمة على طريق تنظيم الأعمال المصرفية وتشميلها لمجموعة من النشاطات التي كانت منوطة سابقاً بجهات أخرى، والمقصود هنا عمليات نقل الأموال التي كانت تتم خارج النظام المصرفي عن طريق شركات النقل المرخص لها من قبل إدارة البريد لممارسة الأنشطة البريدية التي تقوم بها المؤسسة لقاء دفع مبلغ معين .

Ü قرار مجلس النقد والتسليف رقم 337 / م ن / ب4 لعام 2007 القاضي بالاستثناء من شرط المدة المحددة بقرار مجلس النقد والتسليف رقم ( 15/ م ن/ ب4 ) تاريخ 2003/8/13 لوظيفة المراقب المصرفي الداخلي.

Ü قرار مجلس النقد والتسليف رقم 344 / م ن / ب4 لعام 2007 والذي سمح للمصارف المرخصة تمويل عمليات استيراد البضائع إلى المناطق الحرة السورية شريطة التزام المستورد لدى إدخال مستورداته إلى القطر .

Ü قرار مجلس النقد والتسليف رقم 345 / م ن / ب4 لعام 2007 القاضي بتعديل التعليمات الخاصة بالحد الأقصى للتسليفات المسموح بها المعتمدة بالقرار رقم 101 / م ن / ب4 بحيث أضاف على المادة السماح بتنزيل ما نسبته 80% من قيمة الكفالات الصادرة عن المصارف الأجنبية ذات التقييم الائتماني المحدد بـ AA من التسهيلات الممنوحة أو المستعملة أيهما أكبر .

Ü قرار مجلس النقد والتسليف رقم 348 / م ن / ب4 لعام 2008 القاضي بالسماح للمصارف المرخصة بمنح القروض بالعملات الأجنبية لتمويل مشاريع استثمارية تنموية في القطر ضمن شروط محددة.

Ü قرار مجلس النقد والتسليف رقم 352/ م ن / ب4 لعام 2008 القاضي بإضافة معيار إلى المعايير المعتمدة بقرار مجلس النقد والتسليف رقم 232/ م ن/ ب4 تاريخ 2006/10/18 يشمل إمكانية قبول الأشخاص الاعتباريين لتدقيق ميزانيات القطاع المصرفي وشركات الصرافة والشركات المالية الخاضعة لرقابة مصرف سورية المركزي.

٤٠ قرار مجلس النقد والتسليف رقم 381 / م ن / ب4 لعام 2008 القاضي بالسماح للمتعاملين المشمولين بأحكام قوانين تشجيع الاستثمار في القطر، الحصول على تسهيلات مصرفية بالعملات الأجنبية من المصارف المرخصة وفق أحكام قرار مجلس النقد والتسليف رقم 348 / م ن / ب 4 لعام 2008.

٤١ قرار مجلس النقد والتسليف رقم 389 / م ن / ب4 لعام 2008 القاضي بتكوين احتياطي قانوني نقدي لدى مصرف سورية المركزي بنسبة /10/ بالمائة من مجموع الودائع تحت الطلب والودائع لأجل (مستثيا منه ودائع الادخار السكني).

٤٢ قرار مجلس النقد والتسليف رقم 390 / م ن / ب4 لعام 2008 الخاص باعتماد التعليمات الخاصة المتعلقة بمسؤولية مجلس الإدارة في إدارة المخاطر.

٤٣ قرار مجلس النقد والتسليف رقم 395 / م ن / ب4 لعام 2008 اعتماد التعليمات الخاصة بالحد الأقصى للتسهيلات والتمويلات المسموح بها.

٤٤ قرار مجلس النقد والتسليف رقم 396 / م ن / ب1 لعام 2008 القاضي بالسماح للمواطن السوري المقيم وغير المقيم بفتح حساب بطاقة دفع عالمية واحدة فقط لدى المصارف المرخصة في القطر.

٤٥ قرار مجلس النقد والتسليف رقم 397 / م ن / ب لعام 2008 القاضي بالسماح للمقيمين وغير المقيمين بفتح حسابات بالعملات الأجنبية لدى أحد المصارف المرخصة، وتغذيتها بجميع وسائل الدفع المحررة بالعملات الأجنبية وتعليماته التنفيذية

#### رابعاً: تنظيم عمل المصارف العامة:

٤٦ قرار مجلس النقد والتسليف رقم 301 / م ن / ب4 لعام 2007 القاضي بالسماح للمصرف العقاري بالتعامل بالقطع الأجنبي.

#### خامساً: تنظيم عمل المصارف الخاصة التقليدية:

٤٧ قرار مجلس النقد والتسليف رقم 338 / م ن / ب4 لعام 2007 القاضي بالسماح للمصارف الخاصة في الجمهورية العربية السورية بمنح موظفيها قروض بمبلغ لا يتجاوز / 1 500 000 / ليرة سورية كحد أقصى.

٤٨ قرار مجلس النقد والتسليف رقم 331 / م ن / ب4 لعام 2007 القاضي بأن تقوم المصارف الخاصة بفتح أبوابها لاستقبال الزبائن من الساعة التاسعة صباحاً وحتى الساعة السادسة مساءً.

٤٩ قرار مجلس النقد والتسليف رقم 343 / م ن / ب4 لعام 2007 القاضي بالموافقة على مساهمة المصرف الدولي للتجارة والتمويل في تأسيس شركة محدودة المسؤولية.

- ٤٠٤ قرار مجلس النقد والتسليف رقم 354 / م ن / ب4 لعام 2008 القاضي بالموافقة على مساهمة بنك عودة - سورية بتأسيس شركة وساطة مالية تحت اسم شركة " عودة سورية للاستثمار " بنسبة 99.5% من رأسمالها البالغ /220/ مليون ليرة سورية.
- ٤٠٥ قرار مجلس النقد والتسليف رقم 402 / م ن / ب4 لعام 2008 الخاص باعتماد النظام الأساسي لبنك الشرق شركة مساهمة.

#### سادساً: تنظيم عمل المصارف الإسلامية:

- ٤٠٦ قرار رئاسة مجلس الوزراء رقم 5492 لعام 2007 الخاص باعتماد القواعد العامة لإعداد البيانات المالية الدورية للأوضاع المصرفية الإسلامية والنماذج الخاصة بها.
- ٤٠٧ قرار رئاسة مجلس الوزراء رقم 3394 لعام 2007 الخاص باعتماد معايير المحاسبة الإسلامية من قبل المصارف الإسلامية العاملة في سورية.
- ٤٠٨ قرار مجلس النقد والتسليف رقم 292 / م ن / ب4 لعام 2007 الخاص بنظام قبول هيئات الرقابة الشرعية في المصارف الإسلامية العاملة في الجمهورية العربية السورية وحالات سحب القبول.
- ٤٠٩ قرار مجلس النقد والتسليف رقم 342 / م ن / ب4 لعام 2007 القاضي بالموافقة على مساهمة بنك سورية الدولي الإسلامي في تأسيس شركة وساطة مالية بنسبة 51 % من رأسمالها البالغ /220/ مليون ليرة سورية .
- ٤١٠ قرار مجلس النقد والتسليف رقم 341 / م ن / ب4 لعام 2007 القاضي بالموافقة على مساهمة بنك سورية الدولي الإسلامي في تأسيس شركة تأمين تكافلي بنسبة 5% من رأسمالها البالغ ما يعادل /20/ مليون دولار أمريكي .
- ٤١١ قرار مجلس النقد والتسليف رقم 339 / م ن / ب4 لعام 2007 القاضي بالموافقة على النظام الأساسي لبنك البركة - سورية شركة مساهمة مغلقة سورية بنك إسلامي.
- ٤١٢ قرار مجلس النقد والتسليف رقم 375 / م ن / ب4 لعام 2008 القاضي بالموافقة على معاملة بنك سورية الدولي الإسلامي والمصارف الإسلامية معاملة المصارف العامة لجهة وضع إشارة الرهن أو التأمين على صحيفة السجل الصناعي.
- ٤١٣ قرار مجلس النقد والتسليف رقم 386 / م ن / ب4 لعام 2008 المتضمن أسماء الأعضاء التي تتألف منهم الهيئة الاستشارية الشرعية التابعة لمجلس النقد والتسليف.

## سابعاً: تنظيم عمل شركات ومكاتب الصرافة:

يعتبر القانون رقم (24) لعام 2006 والقاضي بإحداث شركات ومكاتب للصيرفة من أهم القوانين الهادفة إلى تنظيم سوق النقد الأجنبي في سورية وتصحيح دورة القطع الأجنبي واستكمالاً للقاعدة الواسعة والمتنوعة من المؤسسات المالية التي تشكل الأركان الأساسية لعمل منظومة العمل المصرفي.

ü قرار مجلس النقد والتسليف رقم 254 / م ن / ب4 لعام 2007 القاضي باعتماد البيانات المالية والإحصائية الخاصة بمراقبة أوضاع ونشاطات شركات ومكاتب الصرافة والطلب إلى شركات ومكاتب الصرافة العمل على تطبيق وتنفيذ ما ورد فيها .

ü قرار مجلس النقد والتسليف رقم 264 / م ن / ب1 لعام 2007 القاضي باعتماد مشروع نموذج عقد التأسيس المقترح لمكاتب الصرافة المزمع الترخيص لها بموجب أحكام القانون رقم /24/ لعام 2006، والذي شكل الخطوة الأولى للبدء بإجراءات الترخيص.

ü قرار مجلس النقد والتسليف رقم 286 / م ن / ب1 لعام 2007 الخاص باعتماد النظام الأساسي لشركات الصرافة.

ü قرار مجلس النقد والتسليف رقم 353 / م ن / ب4 لعام 2008 القاضي باعتبار كل من المحافظات التالية ادلب - الحسكة - الرقة - دير الزور - درعا - السويداء - القنيطرة (باستثناء المنافذ الحدودية ) مناطق نائية لجهة فتح مكاتب الصرافة وفروع شركات الصرافة وفق أحكام القانون رقم /24/ لعام 2006 الناظم لمهنة الصرافة.

ü قرار مجلس النقد والتسليف رقم 403 / م ن / ب4 لعام 2008 القاضي بإلغاء ترخيص الشركة الوطنية للصرافة لمخالفتها الصريحة لأحكام القانون رقم /24/ لعام 2006 ولقرارات مجلس النقد والتسليف

## ثامناً: تنظيم عمل منشآت التمويل الصغير:

ü قرار مجلس النقد والتسليف رقم 306 / م ن / ب4 لعام 2007 القاضي باعتماد التعليمات التنفيذية للمرسوم التشريعي رقم /15/ لعام 2007 والذي أجاز لمجلس النقد والتسليف الترخيص لمؤسسات مالية ومصرفية اجتماعية يطلق عليها اسم " مؤسسات " تهدف إلى تقديم التمويل الصغير والمتناهي الصغر بالإضافة إلى خدمات مالية ومصرفية.

ü قرار مجلس النقد والتسليف رقم 363 / م ن / ب4 لعام 2008 القاضي بتعديل التعليمات التنفيذية للمرسوم التشريعي رقم / 15 / لعام 2007 الصادرة بقرار مجلس النقد والتسليف .

ü قرار مجلس النقد والتسليف رقم 380 / م ن / ب4 لعام 2008 القاضي بالتصريح لتأسيس مؤسسة مالية مصرفية اجتماعية خاصة على شكل شركة سورية مساهمة مغلقة خاصة تهدف إلى تقديم التمويل الصغير والمتناهي الصغر داخل الجمهورية العربية السورية باسم (مؤسسة التمويل الصغير الأولى - سورية).

القسم الأول

# الإحصاءات النقدية والمصرفية

Part One

Monetary and Banking Statistics



الجدول رقم ( 1 ) : أهم المؤشرات الاقتصادية

Table No ( 1 ) : Main Economic Indicators

End of Period	2008	2007	2006	2005	2004	2003	2002	نهاية الفترة
<b>مؤشرات اجتماعية</b>								
<b>Social Indicators</b>								
Population (in Thousands)	...	19405	18717	18269	17921	17550	17130	عدد السكان (ألف نسمة)
Workforce (in Thousands)	...	5401	5316	4693	4339	4575	4821	عدد العمالة (ألف نسمة)
Unemployment Rate ( % )	...	9.2	8.3	8.0	12.3	10.8	11.7	معدل البطالة ( % )
<b>الحسابات القومية والأسعار</b>								
<b>National Accounts and Prices</b>								
GDP in Current Prices (in Billions of SYP)	...	2019.8	1698.5	1493.8	1263.1	1067.3	1016.5	الناتج المحلي الإجمالي بالأسعار الجارية (مليار ل.س)
Real GDP Growth Rate (in %)	...	6.3	5.2	6.0	6.7	1.1	5.9	معدل النمو الاقتصادي الحقيقي ( % )
GDP per Capita (in US dollar)	...	2107.2	1724	1525	1330	1179	1152	نصيب الفرد من الناتج المحلي (بالدولار الأمريكي)
Inflation - CPI ( % )	...	4.5	10.0	7.4	4.4	5.1	1.0	معدل التضخم (نسبة التغير في مؤشر أسعار المستهلك ( % ))
<b>الحسابات الحكومية</b>								
<b>Fiscal Accounts</b>								
Revenue ( % of GDP)	...	22.7	25.6	23.9	27.1	30.1	29.7	الإيرادات (نسبة من الناتج المحلي)
Oil-Related Revenue	...	4.9	7.5	7.1	11.2	15.1	13.8	إيرادات متعلقة بالنفط
Non-Oil Tax Revenue	...	11.0	11.6	10.7	11.5	11.0	11.4	إيرادات ضريبية غير نفطية
Non-Oil Non-Tax Revenue	...	6.8	6.6	6.0	4.4	4.0	4.4	إيرادات غير ضريبية غير نفطية
Expenditure (in % of GDP)	...	25.8	29.1	28.9	32.1	33.1	30.9	النفقات (نسبة من الناتج المحلي)
Current Expenditure	...	16.1	18.7	18.5	19.7	18.8	17.5	نفقات جارية
Development Expenditure	...	9.6	10.4	10.3	12.4	14.3	13.4	نفقات استثمارية
Overall Balance (in % of GDP)	...	-2.7	-3.0	-3.4	-3.0	-1.0	0.7	الميزان الكلي (نسبة من الناتج المحلي)
Price Stabilization Fund Balance (in % of GDP)	...	-0.3	-0.4	-1.7	-2.0	-2.0	-2.0	ميزان صندوق تثبيت الأسعار (نسبة من الناتج المحلي)
Overall Balance (including PSF)	...	-3.1	-3.5	-5.0	-5.0	-3.1	-1.2	الميزان الكلي (يتضمن صندوق تثبيت الأسعار)
Non-Oil Balance (in % of GDP)	...	-8.0	-10.9	-12.1	-16.1	-18.2	-15.1	الميزان غير النفطي (نسبة من الناتج المحلي)
<b>الحسابات النقدية</b>								
<b>Monetary Accounts</b>								
Change in Broad Money ( M2 ) (in %)	12.5	12.4	9.2	11.8	13.4	8.1	18.5	نسبة التغير في عرض النقود (م2) ( % )
Percentage Change in Beginning Period M2								التغير النسبي من رصيد عرض النقود
Change in Net Foreign Assets	-7.9	-1.9	-1.3	0.1	5.5	2.9	11.6	التغير في صافي الموجودات الأجنبية
Change in Net Domestic Assets	20.4	14.2	10.5	11.8	7.9	5.2	6.9	التغير في صافي الموجودات المحلية
Change in Net Claims on Central Government	-4.1	-2.9	1.3	5.3	2.4	0.3	3.6	التغير في الديون على الحكومة المركزية
Change in Claims on Non-Financial Public Enterprises	10.3	6.9	3.1	1.6	0.5	1.8	-4.0	التغير في الديون على المؤسسات العامة الاقتصادية
Change in Claims on Private Sector	5.7	3.8	2.7	7.0	4.1	2.9	0.7	التغير في الديون على القطاع الخاص
Money Multiplier (M2 / M0)	2.2	2.3	2.3	2.4	2.3	2.5	2.6	المضاعف النقدي (م2 / م0)
M2 / GDP (in %)	...	73	77	80	85	89	86	نسبة عرض النقود للناتج المحلي ( % )
Interest Rates on Saving Deposits (in %)	4.8	4.8	5.0	5.0-3.0	5.0	7.0	8.0	أسعار الفائدة على ودائع التوفير ( % )
Exchange rate of Syrian Pound SYP against SDR	73.5	76.5	76.5	79.0	76.7	72.3	66.8	سعر صرف الليرة السورية مقابل وحدة حقوق السحب الخاصة
Foreign currency Exchange Rate (SYP / \$)*	46.5	50.0	52.0	53.4	52.2	51.6	51.6	سعر صرف العملات الأجنبية (ل.س/دولار) *
<b>الحسابات الخارجية</b>								
<b>External Accounts</b>								
Exports (in Billions of SYP)	...	587.1	524.0	454.6	372.6	283.5	322.4	الصادرات (مليار ل.س)
Of which Public Sector	...	252.7	237.8	230.5	200.3	224.7	246.3	منها القطاع العام
Imports (in Billions of SYP)	...	613.1	478.7	462.0	359.0	218.0	216.9	الاستيرادات (مليار ل.س)
Of which Public Sector	...	259.7	197.0	155.7	100.6	51.1	61.7	منها القطاع العام
Current Account Balance (in Billions of SYP)	...	22.9	47.0	15.8	30.6	37.2	67.3	الميزان الجاري (مليار ل.س)
Current Account Balance (in % of GDP)	...	1.1	2.8	1.1	2.4	3.5	6.6	الميزان الجاري (نسبة من الناتج المحلي)
Overall Balance (in Billions of SYP)	...	11.2	-4.7	8.6	26.5	31.2	25.4	الميزان الكلي (مليار ل.س)

Source : The Central Bank of Syria, The Ministry of Finance, The Central Bureau of Statistics

المصدر : مصرف سورية المركزي ، وزارة المالية ، المكتب المركزي للإحصاء

\*The State and Public Sector Exchange Rate is Unified with The Free Exchange Rate Issued by Central Bank of Syria since 1/1/2007

\*\*تم توحيد سعر صرف الدولة و القطاع العام مع سعر الصرف الحر الصادر عن المصرف المركزي اعتباراً من 1/1/2007

الجدول رقم ( 2 ) : النقود الاحتياطية\*

( بملايين الليرات السورية )

2008			2008	2007	2006	2005	2004	2003	2002	نهاية الفترة
آذار March	شباط February	كانون الثاني January								
<b>الموجودات</b>										
197673	195571	194968	214156	189900	148132	135141	132823	116936	98937	صافي الموجودات الأجنبية لدى المصرف المركزي**
478848	472956	473346	543747	458814	410432	374110	340013	260769	243702	صافي الموجودات المحلية لدى المصرف المركزي
14461	13409	13085	-37402	23636	47994	38495	-16046	-87120	-70519	صافي الديون على الحكومة المركزية
318076	318076	318076	318360	318076	314434	311796	308978	304786	321059	الديون على الحكومة المركزية
303615	304667	304990	355761	294439	266440	273301	325024	391906	391578	ودائع الحكومة المركزية
0	0	0	0	0	0	0	0	0	0	الديون على المؤسسات العامة الاقتصادية
161511	160929	162001	192975	161309	155475	143300	144469	174811	148638	الديون على المصارف المحلية
302876	298618	298260	388174	273868	206963	192314	211591	173078	165583	صافي البنود الأخرى
-9349	-8752	-8535	-5659	-10738	-28877	-35908	-18695	-12588	-14119	حسابات رأس المال
327048	323622	326680	401638	327829	259584	242708	258174	211238	170792	تعديل التقييم (صافي)
-14823	-16252	-19886	-7805	-43223	-23744	-14486	-27888	-25572	8909	بنود مختلفة
676521	668527	668314	757903	648714	558564	509251	472836	377705	342639	النقود الاحتياطية (م 0)
<b>المطالب</b>										
434746	431523	436856	492719	441385	411413	407383	344341	294386	267275	النقد المصدر
418369	413984	418692	468804	422357	399148	384719	332649	284980	258358	النقد خارج المصارف المحلية والخزينة
16364	17526	18149	23904	19020	12246	22654	11682	9387	8901	النقد لدى المصارف المحلية
13	13	14	11	8	18	10	10	19	16	النقد لدى الخزينة
225960	220350	217308	252270	201227	126984	85948	105680	69864	61435	ودائع المصارف المحلية
207390	201917	199174	212564	189149	123208	83103	105680	69864	61435	بالليرة السورية
38090	37453	36594	83214	38966	31817	11634	14795	9781	8601	الاحتياطي القانوني النقدي
169300	164464	162580	129350	150182	91391	71469	90885	60083	52834	الاحتياطي الفلتانض
18570	18433	18135	39706	12078	3776	2845	0	0	0	بالعملات الأجنبية
9533	9450	9366	20923	9159	...	...	...	...	...	الاحتياطي القانوني النقدي
9037	8984	8768	18783	2919	...	...	...	...	...	الاحتياطي الفلتانض
15815	16654	14151	12915	6102	20167	15920	22816	13455	13929	ودائع أخرى
14731	15494	13011	11487	5233	19322	15204	22165	12312	12818	ودائع المؤسسات العامة الاقتصادية
240	237	254	295	307	470	461	360	380	457	ودائع القطاع الخاص
844	922	885	1133	562	375	255	290	763	654	ودائع المؤسسات المالية غير المصرفية

المصدر : مصرف سورية المركزي

\*من واقع الميزانية الموحدة لمصرف سورية المركزي

\*\*لا يتضمن ودائع الحكومة والمصارف المرخصة بالعملات الأجنبية لدى المصرف المركزي

Table No ( 2 ) : Reserve Money\*

( in Millions of Syrian Pounds )

End of Period	2008								
	كانون الأول December	تشرين الثاني November	تشرين الأول October	أيلول September	أب August	تموز July	حزيران June	أيار May	نيسان April
<b>Assets</b>									
<b>Net Foreign Assets at central bank of Syria**</b>	<b>214156</b>	<b>223189</b>	<b>222158</b>	<b>220003</b>	<b>220623</b>	<b>216866</b>	<b>209811</b>	<b>201800</b>	<b>200440</b>
<b>Net Domestic Assets at central bank of Syria</b>	<b>543747</b>	<b>519248</b>	<b>514339</b>	<b>508806</b>	<b>518407</b>	<b>525000</b>	<b>496975</b>	<b>478070</b>	<b>487799</b>
Net Claims on Central Government	-37402	-60329	-51602	-54803	-45221	-38990	-17260	9016	19254
Claims on Central Government	318360	318372	318373	318373	318373	318373	318374	318374	318076
Central Government Deposits	355761	378701	369974	373176	363594	357363	335634	309358	298822
Claims on Non-Financial Public Enterprises	0	0	0	0	0	0	0	0	0
Claims on Local Banks	192975	192760	178139	166948	167157	172683	166763	159487	159930
<b>Other Items Net</b>	<b>388174</b>	<b>386818</b>	<b>387801</b>	<b>396661</b>	<b>396471</b>	<b>391306</b>	<b>347472</b>	<b>309568</b>	<b>308615</b>
Capital Accounts	-5659	-7711	-7710	-7214	-6495	-6112	-14771	-10873	-11091
Valuation Adjustment (net)	401638	388766	388493	382256	385504	380318	364383	335005	334154
Other	-7805	5763	7017	21619	17463	17100	-2140	-14565	-14449
<b>Reserve Money ( M0 )</b>	<b>757903</b>	<b>742437</b>	<b>736497</b>	<b>728808</b>	<b>739030</b>	<b>741866</b>	<b>706786</b>	<b>679870</b>	<b>688239</b>
<b>Liabilities</b>									
<b>Currency Issued</b>	<b>492719</b>	<b>487702</b>	<b>486806</b>	<b>502083</b>	<b>490898</b>	<b>483538</b>	<b>457143</b>	<b>437649</b>	<b>434481</b>
Currency outside Banks and Treasury	468804	464250	466823	483157	471682	467527	441993	420987	419096
Currency with Banks	23904	23442	19971	18911	19198	15994	15133	16650	15369
Currency with Treasury	11	11	12	15	17	17	17	12	17
<b>Local Banks Deposits</b>	<b>252270</b>	<b>238274</b>	<b>236360</b>	<b>212616</b>	<b>231557</b>	<b>241710</b>	<b>234967</b>	<b>229007</b>	<b>238691</b>
In Syrian Pounds	212564	198640	198072	174431	194162	204319	210193	210426	219899
Legal Reserves	83214	82534	78769	73971	73620	71660	56302	44562	38935
Excess Reserves	129350	116107	119303	100460	120543	132659	153892	165864	180963
In Foreign Currency	39706	39633	38288	38184	37395	37391	24774	18581	18792
Legal Reserves	20923	20625	20040	20217	20418	19812	15502	9543	9636
Excess Reserves	18783	19008	18249	17968	16977	17579	9271	9038	9156
<b>Other Deposits</b>	<b>12915</b>	<b>16461</b>	<b>13330</b>	<b>14110</b>	<b>16575</b>	<b>16618</b>	<b>14676</b>	<b>13214</b>	<b>15067</b>
Non-Financial Public Enterprises Deposits	11487	15054	12093	12862	14866	15024	13138	11813	13816
Private Sector Deposits	295	288	292	279	262	251	242	249	242
Other Financial Institutions Deposits	1133	1120	945	969	1447	1343	1296	1152	1009

Source : The Central Bank of Syria

\* According to the Consolidated Balance Sheet of the Central Bank of Syria

\*\*Government and Local Banks Deposits in foreign currency are not Included.

الجدول رقم ( 3 ) : المسح النقدي

( بملايين الليرات السورية )

2008			2008	2007	2006	2005	2004	2003	نهاية الفترة
آذار March	شباط February	كانون الثاني January							
<b>الموجودات</b>									
699011	709004	718278	591043	707948	732504	748212	747216	695186	صافي الموجودات الأجنبية
197673	195571	194968	214156	189900	148132	135141	132823	116936	المصرف المركزي
501338	513433	523310	376887	518047	584371	613071	614393	578250	المصارف المحلية
810878	785434	764902	1065057	764661	578190	452480	326335	251570	صافي الموجودات المحلية
96642	95320	99387	45202	106262	143797	128041	70613	48285	صافي الديون على الحكومة المركزية
424055	423809	423633	430237	423817	423715	422396	421847	459248	الديون على الحكومة المركزية
327413	328489	324245	385035	317554	279918	294355	351234	410963	ودائع الحكومة المركزية
358169	339733	331164	480183	327862	236772	199195	182331	177566	الديون على المؤسسات العامة الاقتصادية
318723	312714	307275	389342	304843	254750	222527	147769	109403	الديون على القطاع الخاص (مقيم)
1863	1522	1311	1791	681	1	1	0	0	الديون على المؤسسات المالية غير المصرفية
35482	36145	25765	148539	25013	-57129	-97285	-74378	-83684	صافي البنود الأخرى
-219866	-238233	-227305	-208327	-219006	-223868	-109044	-72543	-57448	حسابات رأس المال
352311	330353	333149	401471	326197	252226	253562	90416	71580	تعديل التقييم (صافي)
-96963	-55974	-80079	-44605	-82179	-85487	-241803	-92251	-97816	بنود مختلفة
1509889	1494438	1483179	1656100	1472608	1310694	1200692	1073550	946756	عرض النقود (م)
<b>المطالب</b>									
758471	746012	749474	827260	731669	687438	697700	610859	550316	الكتلة النقدية (م 1)
418382	413997	418706	468815	422365	399167	384729	332659	284999	النقد المتداول خارج المصارف
434746	431523	436856	492719	441385	411413	407383	344341	294386	النقد المصدر
16364	17526	18149	23904	19020	12246	22654	11682	9387	النقد لدى المصارف
340089	332015	330768	358445	309304	288272	312971	278201	265317	الودائع تحت الطلب بالليرة السورية
182876	179093	178613	186933	162502	175341	214577	192297	195442	المؤسسات العامة الاقتصادية
148734	145390	143574	162138	138658	105802	88713	76484	60238	القطاع الخاص (مقيم)*
8479	7532	8581	9374	8144	7129	9681	9419	9637	المؤسسات المالية غير المصرفية
751419	748426	733705	828840	740940	623256	502992	462691	396440	شبه النقد
183064	180721	177900	243113	174443	123194	48142	18479	7776	الودائع لأجل بالليرة السورية**
8470	8220	7262	10773	7263	5055	2017	904	199	المؤسسات العامة الاقتصادية
167637	166600	164476	222146	160596	113253	42625	15574	7577	القطاع الخاص (مقيم)
6957	5901	6162	10194	6584	4886	3501	2000	0	المؤسسات المالية غير المصرفية
238111	236824	232959	235118	233584	237685	271529	306179	300065	ودائع التوفير بالليرة السورية***
179826	182951	182647	208278	183258	155513	94707	63408	39439	الودائع بالقطع الأجنبي
45368	43919	44925	51969	42403	44051	33015	33956	22291	المؤسسات العامة الاقتصادية
130015	134757	133336	151775	136530	107075	58228	26365	14992	القطاع الخاص (مقيم)
4443	4275	4387	4533	4324	4387	3464	3087	2156	المؤسسات المالية غير المصرفية
150418	147929	140198	142331	149655	106863	88614	74625	49160	تأمينات لقاء عمليات الاستيراد

المصدر : مصرف سورية المركزي

\*\*تم استثناء كافة ودائع غير المقيمين وترحيلها إلى الالتزامات الأجنبية حسب دليل الإحصاءات النقدية

\*\*\*لا تتضمن قيم شهادات الإيداع الصادرة عن المصارف المرخصة حيث تم استثنائها من العرض النقدي كون تواريخ استحقاقها تزيد عن عام واحد

\*\*\*جميعها تعود لقطاع الأفراد المقيمين

Table No (3) : Monetary Survey

( in Millions of Syrian Pounds )

End of Period	2008								
	كانون الأول December	تشرين الثاني November	تشرين الأول October	أيلول September	أب August	تموز July	حزيران June	أيار May	نيسان April
<b>Assets</b>									
<b>Net Foreign Assets</b>	<b>591043</b>	<b>577110</b>	<b>598173</b>	<b>629375</b>	<b>653215</b>	<b>654671</b>	<b>663918</b>	<b>687026</b>	<b>693048</b>
Central bank	214156	223189	222158	220003	220623	216866	209811	201800	200440
Local Banks	376887	353922	376015	409372	432592	437805	454107	485226	492608
<b>Net Domestic Assets</b>	<b>1065057</b>	<b>1045070</b>	<b>1052971</b>	<b>1025922</b>	<b>999452</b>	<b>964646</b>	<b>922175</b>	<b>848442</b>	<b>828871</b>
Net Claims on Central Government	45202	23368	33751	31153	39333	51537	73221	91078	102026
Claims on Central Government	430237	430250	430250	430050	429650	429650	429451	425315	425075
Central Government Deposits	385035	406882	396499	398897	390317	378113	356230	334238	323050
Claims on Non-Financial Public Enterprises	480183	468941	472097	458187	433498	407734	398475	377855	366445
Claims on Private Sector (Resident)	389342	386969	378573	373917	363348	355355	343505	333868	326964
Claims on Other Financial Institutions	1791	1772	1580	1536	1913	1981	1843	1884	1523
<b>Other Items Net</b>	<b>148539</b>	<b>164020</b>	<b>166970</b>	<b>161130</b>	<b>161360</b>	<b>148038</b>	<b>105132</b>	<b>43758</b>	<b>31914</b>
Capital Accounts	-208327	-200199	-183462	-188573	-173883	-195304	-206212	-224215	-231016
Valuation Adjustment (net)	401471	388438	419151	406490	407867	398565	381666	356451	360073
Other	-44605	-24219	-68718	-56787	-72624	-55222	-70322	-88478	-97142
<b>Broad Money ( M2 )</b>	<b>1656100</b>	<b>1622181</b>	<b>1651144</b>	<b>1655297</b>	<b>1652666</b>	<b>1619317</b>	<b>1586093</b>	<b>1535468</b>	<b>1521919</b>
<b>Liabilities</b>									
<b>Money Supply ( M1 )</b>	<b>827260</b>	<b>827240</b>	<b>848796</b>	<b>844990</b>	<b>840876</b>	<b>825258</b>	<b>795221</b>	<b>777550</b>	<b>768871</b>
<b>Currency outside Banks</b>	468815	464261	466835	483172	471699	467544	442010	420999	419113
Currency Issued	492719	487702	486806	502083	490898	483538	457143	437649	434481
Currency with Banks	23904	23442	19971	18911	19198	15994	15133	16650	15369
<b>Demand Deposits in SYP</b>	358445	362980	381961	361818	369176	357714	353211	356551	349758
Non-Financial Public Enterprises	186933	190928	206927	189005	195351	189475	190676	192940	190377
Private Sector (Resident)*	162138	160689	164106	162547	163855	157766	152562	152898	149720
Other financial Institutions	9374	11363	10928	10267	9971	10473	9972	10712	9661
<b>Quasi-Money</b>	<b>828840</b>	<b>794941</b>	<b>802349</b>	<b>810306</b>	<b>811791</b>	<b>794059</b>	<b>790872</b>	<b>757918</b>	<b>753048</b>
<b>Time Deposits in SYP**</b>	243113	236945	227983	219237	211353	204034	195092	188139	186460
Non-Financial Public Enterprises	10773	10723	10741	8441	8705	8675	8568	8535	8500
Private Sector (Resident)	222146	216409	207451	203654	195206	187842	179461	172433	170886
Other financial Institutions	10194	9813	9791	7142	7443	7517	7062	7171	7073
<b>Saving Deposits in SYP***</b>	235118	231818	232038	236075	237542	236857	237447	234840	236541
<b>Foreign Currency Deposits</b>	208278	197843	190502	194186	192958	190036	188757	180529	180538
Non-Financial Public Enterprises	51969	49474	46415	47358	48552	49286	49830	47139	47146
Private Sector (Resident)	151775	143243	138925	142015	139746	136174	134285	128807	128970
Other financial Institutions	4533	5126	5162	4812	4660	4575	4642	4584	4422
<b>Import Deposits</b>	142331	128335	151827	160808	169938	163132	169576	154409	149509

Source : The Central Bank of Syria

\*Non-resident Deposits are Excluded and added to Foreign liabilities According to Monetary and Financial statistics manual 2000.

\*\*CDs that issued by Local Banks are Excluded from the Money supply as its Maturity date are more than one year.

\*\*\* this kind of deposits present the resident household sector

الجدول رقم ( 4 ) : التغيرات في كل من المكونات والعوامل المؤثرة في عرض النقود (م2)

Table No ( 4 ) : Factors Affecting and Components Changes in Broad Money (M2)

End of Period	2008	2007	2006	2005	2004	2003	نهاية الفترة
<b>Annual Change in Millions of SYP</b>							<b>التغير عن رصيد العام السابق بملايين الليرات السورية</b>
<b>Net Foreign Assets</b>	<b>-116905</b>	<b>-24556</b>	<b>-15709</b>	<b>997</b>	<b>52030</b>	<b>25690</b>	<b>صافي الموجودات الأجنبية</b>
Central bank	24256	41768	12991	2319	15887	17999	المصرف المركزي
Local Banks	-141161	-66324	-28700	-1322	36143	7691	المصارف المحلية
<b>Net Domestic Assets</b>	<b>300396</b>	<b>186470</b>	<b>125711</b>	<b>126145</b>	<b>74765</b>	<b>45639</b>	<b>صافي الموجودات المحلية</b>
Net Claims on Central Government	-61061	-37535	15756	57429	22328	2243	صافي الديون على الحكومة المركزية
Claims on Non-Financial Public Enterprises	152321	91090	37577	16864	4765	15927	الديون على المؤسسات العامة الاقتصادية
Claims on Private Sector (Resident)	84499	50094	32222	74758	38366	25468	الديون على القطاع الخاص (مقيم)
Claims on Other financial Institutions	1110	680	0	1	0	0	الديون على المؤسسات المالية غير المصرفية
Other Items Net	123526	82141	40156	-22906	9306	2001	صافي البنود الأخرى
<b>Broad Money ( M2 )</b>	<b>183491</b>	<b>161914</b>	<b>110002</b>	<b>127142</b>	<b>126794</b>	<b>71329</b>	<b>عرض النقود ( م2 )</b>
<b>Money Supply ( M1 )</b>	<b>95591</b>	<b>44230</b>	<b>-10262</b>	<b>86841</b>	<b>60543</b>	<b>47286</b>	<b>الكتلة النقدية ( م1 )</b>
Currency outside Banks	46450	23198	14438	52070	47660	26625	النقد المتداول خارج المصارف
Demand Deposits in SYP	49141	21032	-24700	34771	12884	20661	الودائع تحت الطلب بالليرة السورية
<b>Quasi-Money</b>	<b>87900</b>	<b>117684</b>	<b>120264</b>	<b>40301</b>	<b>66251</b>	<b>24043</b>	<b>شبه النقد</b>
Time Deposits in SYP	68670	51249	75052	29664	10703	551	الودائع لأجل بالليرة السورية
Saving Deposits in SYP	1534	-4101	-33844	-34650	6114	38389	ودائع التوفير بالليرة السورية
Foreign Currency Deposits	25020	27744	60806	31299	23969	-21900	الودائع بالقطع الأجنبي
Import Deposits	-7324	42791	18249	13989	25465	7003	تأمينات لقاء عمليات الاستيراد
<b>Annual Change in Percentage</b>							<b>التغير النسبي عن رصيد العام السابق</b>
<b>Net Foreign Assets</b>	<b>-16.5</b>	<b>-3.4</b>	<b>-2.1</b>	<b>0.1</b>	<b>7.5</b>	<b>3.8</b>	<b>صافي الموجودات الأجنبية</b>
Central bank	12.8	28.2	9.6	1.7	13.6	18.2	المصرف المركزي
Local Banks	-27.2	-11.3	-4.7	-0.2	6.3	1.3	المصارف المحلية
<b>Net Domestic Assets</b>	<b>39.3</b>	<b>32.3</b>	<b>27.8</b>	<b>38.7</b>	<b>29.7</b>	<b>22.2</b>	<b>صافي الموجودات المحلية</b>
Net Claims on Central Government	-57.5	-26.1	12.3	81.3	46.2	4.9	صافي الديون على الحكومة المركزية
Claims on Non-Financial Public Enterprises	46.5	38.5	18.9	9.2	2.7	9.9	الديون على المؤسسات العامة الاقتصادية
Claims on Private Sector (Resident)	27.7	19.7	14.5	50.6	35.1	30.3	الديون على القطاع الخاص (مقيم)
Claims on Other financial Institutions	1.0	0.0	0.0	0.0	0.0	0.0	الديون على المؤسسات المالية غير المصرفية
<b>Broad Money ( M2 )</b>	<b>12.5</b>	<b>12.4</b>	<b>9.2</b>	<b>11.8</b>	<b>13.4</b>	<b>8.1</b>	<b>عرض النقود ( م2 )</b>
<b>Money Supply ( M1 )</b>	<b>13.1</b>	<b>6.4</b>	<b>-1.5</b>	<b>14.2</b>	<b>11.0</b>	<b>9.4</b>	<b>الكتلة النقدية ( م1 )</b>
Currency outside Banks	11.0	5.8	3.8	15.7	16.7	10.3	النقد المتداول خارج المصارف
Demand Deposits in SYP	15.9	7.3	-7.9	12.5	4.9	8.4	الودائع تحت الطلب بالليرة السورية
<b>Quasi-Money</b>	<b>11.9</b>	<b>18.9</b>	<b>23.9</b>	<b>8.7</b>	<b>16.7</b>	<b>6.5</b>	<b>شبه النقد</b>
Time Deposits in SYP	39.4	41.6	155.9	160.5	137.6	7.6	الودائع لأجل بالليرة السورية
Saving Deposits in SYP	0.7	-1.7	-12.5	-11.3	2.0	14.7	ودائع التوفير بالليرة السورية
Foreign Currency Deposits	13.7	17.8	64.2	49.4	60.8	-35.7	الودائع بالقطع الأجنبي
Import Deposits	-4.9	40.0	20.6	18.7	51.8	16.6	تأمينات لقاء عمليات الاستيراد
<b>In Percent of Beginning Period of M2</b>							<b>التغير النسبي من رصيد عرض النقود م2</b>
<b>Net Foreign Assets</b>	<b>-7.9</b>	<b>-1.9</b>	<b>-1.3</b>	<b>0.1</b>	<b>5.5</b>	<b>2.9</b>	<b>صافي الموجودات الأجنبية</b>
Central bank	1.6	3.2	1.1	0.2	1.7	2.1	المصرف المركزي
Local Banks	-9.6	-5.1	-2.4	-0.1	3.8	0.9	المصارف المحلية
<b>Net Domestic Assets</b>	<b>20.4</b>	<b>14.2</b>	<b>10.5</b>	<b>11.8</b>	<b>7.9</b>	<b>5.2</b>	<b>صافي الموجودات المحلية</b>
Net Claims on Central Government	-4.1	-2.9	1.3	5.3	2.4	0.3	صافي الديون على الحكومة المركزية
Claims on Non-Financial Public Enterprises	10.3	6.9	3.1	1.6	0.5	1.8	الديون على المؤسسات العامة الاقتصادية
Claims on Private Sector (Resident)	5.7	3.8	2.7	7.0	4.1	2.9	الديون على القطاع الخاص (مقيم)
Claims on Other Financial Institutions	0.1	0.1	0.0	0.0	0.0	0.0	الديون على المؤسسات المالية غير المصرفية
Other Items Net	8.4	6.3	3.3	-2.1	1.0	0.2	صافي البنود الأخرى
<b>Broad Money ( M2 )</b>	<b>12.5</b>	<b>12.4</b>	<b>9.2</b>	<b>11.8</b>	<b>13.4</b>	<b>8.1</b>	<b>عرض النقود ( م2 )</b>
<b>Money Supply ( M1 )</b>	<b>6.5</b>	<b>3.4</b>	<b>-0.9</b>	<b>8.1</b>	<b>6.4</b>	<b>5.4</b>	<b>الكتلة النقدية ( م1 )</b>
Currency outside Banks	3.2	1.8	1.2	4.9	5.0	3.0	النقد المتداول خارج المصارف
Demand Deposits in SYP	3.3	1.6	-2.1	3.2	1.4	2.4	الودائع تحت الطلب بالليرة السورية
<b>Quasi-Money</b>	<b>6.0</b>	<b>9.0</b>	<b>10.0</b>	<b>3.8</b>	<b>7.0</b>	<b>2.7</b>	<b>شبه النقد</b>
Time Deposits in SYP	4.7	3.9	6.3	2.8	1.1	0.1	الودائع لأجل بالليرة السورية
Saving Deposits in SYP	0.1	-0.3	-2.8	-3.2	0.6	4.4	ودائع التوفير بالليرة السورية
Foreign Currency Deposits	1.7	2.1	5.1	2.9	2.5	-2.5	الودائع بالقطع الأجنبي
Import Deposits	-0.5	3.3	1.5	1.3	2.7	0.8	تأمينات لقاء عمليات الاستيراد

Source : The Central Bank of Syria

المصدر : مصرف سورية المركزي

الجدول رقم (5) : مؤشرات ونسب نقدية

Table No (5) : Monetary Indicators and Ratios

( in Percentage )

( نسب مئوية )

End of Period	2008	2007	2006	2005	2004	2003	نهاية الفترة
							<b>نسب من عرض النقود ( م2 )</b>
<b>Shares in Broad Money (M2)</b>							
<b>Net Foreign Assets</b>	<b>35.7</b>	<b>48.1</b>	<b>55.9</b>	<b>62.3</b>	<b>69.6</b>	<b>73.4</b>	<b>صافي الموجودات الأجنبية</b>
Central bank	12.9	12.9	11.3	11.3	12.4	12.4	المصرف المركزي
Local Banks	22.8	35.2	44.6	51.1	57.2	61.1	المصارف المحلية
<b>Net Domestic Assets</b>	<b>64.3</b>	<b>51.9</b>	<b>44.1</b>	<b>37.7</b>	<b>30.4</b>	<b>26.6</b>	<b>صافي الموجودات المحلية</b>
Net Claims on Central Government	2.7	7.2	11.0	10.7	6.6	5.1	صافي الديون على الحكومة المركزية
Claims on Non-Financial Public Enterprises	29.0	22.3	18.1	16.6	17.0	18.8	الديون على المؤسسات العامة الاقتصادية
Claims on Private Sector (Resident)	23.5	20.7	19.4	18.5	13.8	11.6	الديون على القطاع الخاص (مقيم)
Claims on Other Financial Institutions	0.1	0.0	0.0	0.0	0.0	0.0	الديون على المؤسسات المالية غير المصرفية
Other Items Net	9.0	1.7	-4.4	-8.1	-6.9	-8.8	صافي البنود الأخرى
<b>Broad Money ( M2 )</b>	<b>100</b>	<b>100</b>	<b>100</b>	<b>100</b>	<b>100</b>	<b>100</b>	<b>عرض النقود ( م2 )</b>
<b>Money Supply ( M1 )</b>	<b>50.0</b>	<b>49.7</b>	<b>52.4</b>	<b>58.1</b>	<b>56.9</b>	<b>58.1</b>	<b>الكتلة النقدية ( م1 )</b>
Currency outside Banks	28.3	28.7	30.5	32.0	31.0	30.1	النقد المتداول خارج المصارف
Demand Deposits in SYP	21.6	21.0	22.0	26.1	25.9	28.0	الودائع تحت الطلب باللييرة السورية
<b>Quasi-Money</b>	<b>50.0</b>	<b>50.3</b>	<b>47.6</b>	<b>41.9</b>	<b>43.1</b>	<b>41.9</b>	<b>شبه النقد</b>
Time Deposits in SYP	14.7	11.8	9.4	4.0	1.7	0.8	الودائع لأجل باللييرة السورية
Saving Deposits in SYP	14.2	15.9	18.1	22.6	28.5	31.7	ودائع التوفير باللييرة السورية
Foreign Currency Deposits	12.6	12.4	11.9	7.9	5.9	4.2	الودائع بالقطع الأجنبي
Import Deposits	8.6	10.2	8.2	7.4	7.0	5.2	تأمينات لقاء عمليات الاستيراد
							<b>نسب السيولة ومعدلات دوران العملة</b>
<b>Velocity and Liquidity Ratios</b>							
Money Multiplier (M2 / M0)	2.2	2.3	2.3	2.4	2.3	2.5	المضاعف النقدي ( م2 / م0 )
M2 / GDP	...	72.9	77.2	80.4	85.0	88.7	نسبة عرض النقود للنتائج المحلي الإجمالي
Velocity Of Money*	...	1.37	1.30	1.24	1.18	1.13	سرعة دوران النقود*
Money Supply / GDP	...	36.2	40.5	46.7	48.4	51.6	نسبة الكتلة النقدية للنتائج المحلي الإجمالي
							<b>نسب الديون والودائع</b>
<b>Credit and Deposits Ratios</b>							
Currency in Circulation / Total Deposits	39.5	40.2	43.8	47.2	44.9	43.1	نسبة النقد المتداول لمجموع الودائع
Foreign Currency Deposits / Total Deposits	17.5	17.4	17.1	11.6	8.6	6.0	نسبة الودائع بالقطع الأجنبي لمجموع الودائع
Non-Financial Public Enterprise Credit / GDP	...	16.2	13.9	13.3	14.4	16.6	نسبة الديون على المؤسسات العامة الاقتصادية للنتائج المحلي
Credit to Private sector / GDP	...	15.1	15.0	14.9	11.7	10.3	نسبة الديون على القطاع الخاص للنتائج المحلي
Total Credit/Total Deposits	81.6	69.2	66.3	64.8	59.5	66.1	نسبة الديون الممنوحة إلى إجمالي الودائع
Credit to Private Sector/ Total credit	39.6	41.2	42.4	41.8	33.4	24.8	نسبة الديون على القطاع الخاص لإجمالي الديون

Source : The Central Bank of Syria

المصدر : مصرف سورية المركزي

\* Absolute Number.

\* رقم مطلق

الجدول رقم (6) : الميزانية الموحدة لمصرف سورية المركزي

(بملايين الليرات السورية)

2008			2008	2007	2006	2005	2004	2003	نهاية الفترة
آذار March	شباط February	كانون الثاني January							
<b>الموجودات</b>									
<b>الموجودات الأجنبية</b>									
216198	214106	213513	233110	208951	166057	151530	148105	132906	الذهب
429	429	429	429	434	414	414	336	336	حقوق السحب الخاصة
675	661	655	632	624	623	623	596	1	شريحة الاحتياطي لدى صندوق النقد الدولي*
0.1	0.1	0.1	0.1	0.1	0.1	0.1	0.1	0.1	نقد وودائع جاهزة
197712	196204	196362	215027	191928	154077	137783	130778	117194	سندات وأوراق مالية
0	0	0	0	0	0	0	0	0	موجودات أجنبية أخرى**
17382	16811	16067	17021	15965	10943	12710	16395	15375	
828080	821303	823797	917264	825881	758960	732679	750987	729626	<b>الموجودات المحلية</b>
318076	318076	318076	318360	318076	314434	311796	308978	304786	الديون على القطاع العام
318076	318076	318076	318360	318076	314434	311796	308978	304786	الديون على الحكومة المركزية
0	0	0	0	0	0	0	0	0	سندات وأوراق حكومية
316068	316068	316068	316352	316068	312426	309791	306973	302782	قروض وسلف
2008	2008	2008	2008	2008	2008	2005	2005	2004	المساهمة في المؤسسات الدولية
0	0	0	0	0	0	0	0	0	الديون على المؤسسات العامة الاقتصادية
161511	160929	162001	192975	161309	155475	143300	144469	174811	الديون على المصارف المحلية
348493	342298	343719	405929	346496	289051	277583	297540	250029	الموجودات الأخرى***
1044278	1035409	1037309	1150373	1034832	925016	884209	899091	862532	<b>مجموع الموجودات = مجموع المطالب</b>
<b>المطالب</b>									
<b>النقد المصدر</b>									
434746	431523	436856	492719	441385	411413	407383	344341	294386	الأوراق النقدية المصدرة
430781	427549	432872	488417	437414	407715	403969	341363	291947	النقود المعدنية المصدرة
3965	3973	3984	4302	3971	3698	3414	2977	2439	ودائع المصارف المحلية
225960	220350	217308	252270	201227	126984	85948	105680	69864	بالليرة السورية
207390	201917	199174	212564	189149	123208	83103	105680	69864	الاحتياطي القانوني النقدي
38090	37453	36594	83214	38966	31817	11634	14795	9781	الاحتياطي الفائض
169300	164464	162580	129350	150182	91391	71469	90885	60083	بالعملات الأجنبية
18570	18433	18135	39706	12078	3776	2845	0	0	الاحتياطي القانوني النقدي
9533	9450	9366	20923	9159	...	...	...	...	الاحتياطي الفائض
9037	8984	8768	18783	2919	...	...	...	...	ودائع الحكومة المركزية
303615	304667	304990	355761	294439	266440	273301	325024	391906	ودائع المؤسسات العامة الاقتصادية
14731	15494	13011	11487	5233	19322	15204	22165	12312	ودائع القطاع الخاص
240	237	254	295	307	470	461	360	380	ودائع المؤسسات المالية غير المصرفية
844	922	885	1133	562	375	255	290	763	الالتزامات الأجنبية
18525	18535	18545	18954	19051	17924	16389	15282	15970	منها التزامات تجاه صندوق النقد الدولي
0	0	0	0	0	0	0	0	0	رأس المال والاحتياطيات
9349	8752	8535	5659	10738	28877	35908	18695	12588	منها توزيع حقوق السحب الخاصة
675	661	655	632	624	604	622	595	520	المطالب الأخرى
36268	34927	36925	12096	61890	53210	49361	67254	64363	

المصدر : مصرف سورية المركزي  
\* من واقع سجلات صندوق النقد الدولي  
\*\* تتضمن الديون على الخارج تنفيذاً لاتفاقيات الدفع الثنائية  
\*\*\* تتضمن فروقات إعادة تقييم الموجودات الأجنبية الناتجة عن تغيرات أسعار الصرف



Table No (6) : Consolidated Balance Sheet of the Central Bank of Syria

( in Millions of Syrian Pounds )

End of Period	2008								
	كانون الأول	تشرين الثاني	تشرين الأول	أيلول	أب	تموز	حزيران	أيار	نيسان
	December	November	October	September	August	July	June	May	April
<b>Assets</b>									
<b>Foreign Assets</b>	<b>233110</b>	<b>242087</b>	<b>241248</b>	<b>239339</b>	<b>239995</b>	<b>236536</b>	<b>229435</b>	<b>220246</b>	<b>218941</b>
Gold	429	429	429	429	429	429	429	429	429
SDR Holding	632	606	611	639	644	665	671	665	667
Reserve Tranche Position*	0.1	0.1	0.1	0.1	0.1	0.1	0.1	0.1	0.1
Cash and Deposits	215027	224032	223085	220340	221812	218811	212534	202229	200673
Foreign Bonds and Treasury Bills	0	0	0	0	0	0	0	0	0
Other Foreign Assets**	17021	17019	17122	17930	17109	16630	15800	16922	17172
<b>Domestic Assets</b>	<b>917264</b>	<b>906795</b>	<b>895414</b>	<b>892139</b>	<b>894975</b>	<b>894916</b>	<b>866764</b>	<b>826790</b>	<b>828672</b>
Claims on Public Sector	318360	318372	318373	318373	318373	318373	318374	318374	318076
Claims on Central Government	318360	318372	318373	318373	318373	318373	318374	318374	318076
Govt. Bonds, Treasury Bills	0	0	0	0	0	0	0	0	0
Loans and Advances	316352	316365	316365	316365	316365	316365	316366	316366	316068
Subscription to International Institutions	2008	2008	2008	2008	2008	2008	2008	2008	2008
Claims on Non-Financial Public Enterprises	0	0	0	0	0	0	0	0	0
Claims on Local Banks	192975	192760	178139	166948	167157	172683	166763	159487	159930
<b>Unclassified Assets***</b>	<b>405929</b>	<b>395663</b>	<b>398902</b>	<b>406818</b>	<b>409445</b>	<b>403860</b>	<b>381627</b>	<b>348930</b>	<b>350665</b>
<b>Total Assets = Total Liabilities</b>	<b>1150373</b>	<b>1148882</b>	<b>1136662</b>	<b>1131478</b>	<b>1134970</b>	<b>1131452</b>	<b>1096198</b>	<b>1047036</b>	<b>1047613</b>
<b>Liabilities</b>									
<b>Currency Issued</b>	<b>492719</b>	<b>487702</b>	<b>486806</b>	<b>502083</b>	<b>490898</b>	<b>483538</b>	<b>457143</b>	<b>437649</b>	<b>434481</b>
Notes Issued	488417	483419	482536	497848	486765	479473	453133	433669	430519
Coins Issued	4302	4283	4270	4235	4133	4065	4011	3980	3963
<b>Local Banks Deposits</b>	<b>252270</b>	<b>238274</b>	<b>236360</b>	<b>212616</b>	<b>231557</b>	<b>241710</b>	<b>234967</b>	<b>229007</b>	<b>238691</b>
In Syrian Pounds	212564	198640	198072	174431	194162	204319	210193	210426	219899
Legal Reserves	83214	82534	78769	73971	73620	71660	56302	44562	38935
Excess Reserves	129350	116107	119303	100460	120543	132659	153892	165864	180963
In Foreign Currency	39706	39633	38288	38184	37395	37391	24774	18581	18792
Legal Reserves	20923	20625	20040	20217	20418	19812	15502	9543	9636
Excess Reserves	18783	19008	18249	17968	16977	17579	9271	9038	9156
<b>Central Government Deposits</b>	<b>355761</b>	<b>378701</b>	<b>369974</b>	<b>373176</b>	<b>363594</b>	<b>357363</b>	<b>335634</b>	<b>309358</b>	<b>298822</b>
<b>Non-Financial Public Enterprise Deposits</b>	<b>11487</b>	<b>15054</b>	<b>12093</b>	<b>12862</b>	<b>14866</b>	<b>15024</b>	<b>13138</b>	<b>11813</b>	<b>13816</b>
<b>Private Sector Deposits</b>	<b>295</b>	<b>288</b>	<b>292</b>	<b>279</b>	<b>262</b>	<b>251</b>	<b>242</b>	<b>249</b>	<b>242</b>
<b>Other Financial Institutions Deposits</b>	<b>1133</b>	<b>1120</b>	<b>945</b>	<b>969</b>	<b>1447</b>	<b>1343</b>	<b>1296</b>	<b>1152</b>	<b>1009</b>
<b>Foreign Liabilities</b>	<b>18954</b>	<b>18898</b>	<b>19090</b>	<b>19336</b>	<b>19373</b>	<b>19669</b>	<b>19623</b>	<b>18446</b>	<b>18501</b>
Of which: Liabilities to IMF	0	0	0	0	0	0	0	0	0
<b>Capital and Reserves</b>	<b>5659</b>	<b>7711</b>	<b>7710</b>	<b>7214</b>	<b>6495</b>	<b>6112</b>	<b>14771</b>	<b>10873</b>	<b>11091</b>
Of which: Allocation of SDR	632	606	611	639	644	665	670	665	666
<b>Unclassified Liabilities</b>	<b>12096</b>	<b>1134</b>	<b>3391</b>	<b>2943</b>	<b>6479</b>	<b>6442</b>	<b>19384</b>	<b>28489</b>	<b>30960</b>

Source : The Central Bank of Syria

\* The source is IMF records.

\*\* Include the Bilateral Payments Agreements Balances.

\*\*\* Include Valuation Adjustment Resulting from Change of Exchange rate.

الجدول رقم (7) : الميزانية الموحدة للمصارف المحلية (باستثناء مصرف سورية المركزي)\*

(بملايين الليرات السورية)

2008			2008	2007**	2006	2005	2004	2003	نهاية الفترة
أذار March	شباط February	كانون الثاني January							
<b>الموجودات</b>									
<b>الموجودات الأجنبية</b>									
513703	526979	535843	390856	531550	593618	634986	619663	591826	النقد في الصندوق (بالعملة الأجنبية)
23452	22513	22084	36334	19404	35812	40576	15530	5015	أرصدة لدى المراسلون في الخارج
481606	495963	505613	345612	509259	555378	593290	603709	586422	الموجودات الأجنبية الأخرى
8646	8502	8145	8910	2887	2428	1120	424	389	
<b>1082890</b>	<b>1073159</b>	<b>1056791</b>	<b>1325343</b>	<b>1061678</b>	<b>816822</b>	<b>707967</b>	<b>630597</b>	<b>591541</b>	<b>الموجودات المحلية</b>
464148	445466	436720	592060	433603	346052	309795	295200	332028	الديون على القطاع العام
105979	105733	105557	111877	105741	109281	110600	112869	154462	الديون على الحكومة المركزية
358169	339733	331164	480183	327862	236772	199195	182331	177566	الديون على المؤسسات العامة الاقتصادية
318723	312714	307275	389342	304843	254750	222527	147769	109403	الديون على القطاع الخاص (مقيم)
1863	1522	1311	1791	681	1	1	0	0	الديون على المؤسسات المالية غير المصرفية
<b>244521</b>	<b>233277</b>	<b>237111</b>	<b>270322</b>	<b>218765</b>	<b>134964</b>	<b>109555</b>	<b>117276</b>	<b>83242</b>	<b>الاحتياطيات</b>
16364	17526	18149	23904	19020	12246	22654	11682	9387	النقد في الصندوق (بالليرة السورية)
228157	215752	218961	246418	199746	122717	86901	105594	73855	أرصدة لدى المصرف المركزي
208931	196372	200103	206042	187667	118813	84056	105499	73780	بالليرة السورية
19226	19380	18858	40376	12078	3905	2845	95	75	بالعملة الأجنبية
53635	80180	74374	71828	103786	81056	66089	70352	66868	الموجودات الأخرى
<b>1596593</b>	<b>1600138</b>	<b>1592633</b>	<b>1716198</b>	<b>1593228</b>	<b>1410440</b>	<b>1342953</b>	<b>1250260</b>	<b>1183367</b>	<b>مجموع الموجودات = مجموع المطالب</b>
<b>المطالب</b>									
<b>الودائع تحت الطلب</b>									
346474	337249	334179	372425	324632	280653	317059	280878	270541	الحكومة المركزية
22200	21888	17561	26895	21430	12549	20008	25493	18679	المؤسسات العامة الاقتصادية
168145	163599	165602	175447	157270	156019	199373	170132	183130	القطاع الخاص (مقيم)**
148494	145152	143320	161843	138351	105331	88253	76124	59858	المؤسسات المالية غير المصرفية
7635	6610	7696	8241	7582	6754	9426	9129	8874	
<b>238111</b>	<b>236824</b>	<b>232959</b>	<b>235118</b>	<b>233584</b>	<b>237685</b>	<b>271529</b>	<b>306179</b>	<b>300065</b>	<b>ودائع التوفير (قطاع خاص مقيم)</b>
<b>183064</b>	<b>180721</b>	<b>177900</b>	<b>243113</b>	<b>174443</b>	<b>123194</b>	<b>48142</b>	<b>18479</b>	<b>7776</b>	<b>الودائع لأجل</b>
0	0	0	0	0	0	0	0	0	الحكومة المركزية
8470	8220	7262	10773	7263	5055	2017	904	199	المؤسسات العامة الاقتصادية
167637	166600	164476	222146	160596	113253	42625	15574	7577	القطاع الخاص (مقيم)
6957	5901	6162	10194	6584	4886	3501	2000	0	المؤسسات المالية غير المصرفية
<b>181425</b>	<b>184885</b>	<b>184341</b>	<b>210657</b>	<b>184942</b>	<b>156441</b>	<b>95753</b>	<b>64125</b>	<b>39817</b>	<b>الودائع بالقطع الأجنبي</b>
1599	1934	1694	2379	1685	928	1046	717	378	الحكومة المركزية
45368	43919	44925	51969	42403	44051	33015	33956	22291	المؤسسات العامة الاقتصادية
130015	134757	133336	151775	136530	107075	58228	26365	14992	القطاع الخاص (مقيم)
4443	4275	4387	4533	4324	4387	3464	3087	2156	المؤسسات المالية غير المصرفية
<b>789</b>	<b>841</b>	<b>2085</b>	<b>557</b>	<b>833</b>	<b>1952</b>	<b>770</b>	<b>0</b>	<b>0</b>	<b>شهادات الإيداع</b>
<b>150418</b>	<b>147929</b>	<b>140198</b>	<b>142331</b>	<b>149655</b>	<b>106863</b>	<b>88614</b>	<b>74625</b>	<b>49160</b>	<b>تأمينات لقاء عمليات الاستيراد</b>
<b>17498</b>	<b>16508</b>	<b>15990</b>	<b>16895</b>	<b>16148</b>	<b>14096</b>	<b>13079</b>	<b>24745</b>	<b>24048</b>	<b>تأمينات أخرى وحسابات مجمدة</b>
<b>12365</b>	<b>13545</b>	<b>12533</b>	<b>13969</b>	<b>13503</b>	<b>9246</b>	<b>21915</b>	<b>5270</b>	<b>13576</b>	<b>الالتزامات الأجنبية</b>
<b>164046</b>	<b>163403</b>	<b>165148</b>	<b>181477</b>	<b>162790</b>	<b>156789</b>	<b>148785</b>	<b>145867</b>	<b>181854</b>	<b>الاستلاف من المصرف المركزي</b>
<b>210517</b>	<b>229481</b>	<b>218771</b>	<b>202668</b>	<b>208267</b>	<b>194990</b>	<b>73136</b>	<b>53848</b>	<b>44860</b>	<b>حسابات رأس المال***</b>
<b>91886</b>	<b>88750</b>	<b>108530</b>	<b>96990</b>	<b>124431</b>	<b>128529</b>	<b>264172</b>	<b>276244</b>	<b>251670</b>	<b>المطالب الأخرى</b>

المصدر : مصرف سورية المركزي

\* تم استثناء كافة المعاملات ما بين المصارف وذلك لأغراض توحيد القوائم المالية  
 (\*\*) الإحصاءات النقدية تتضمن إحصاءات المصارف الإسلامية اعتباراً من شهر كانون الأول 2007  
 (\*\*\*) تم استثناء كافة ودائع غير المقيمين وترحيلها إلى الالتزامات الأجنبية حسب دليل الإحصاءات النقدية  
 \*\*\*\*تتضمن حساب فروقات إعادة تقييم القطع الأجنبي اعتباراً من عام 2006

**Table No (7) : Consolidated Balance Sheet of the Local Banks( Except CBS)\***

( in Millions of Syrian Pounds )

End of Period	2008								
	كانون الأول December	تشرين الثاني November	تشرين الأول October	أيلول September	أب August	تموز July	حزيران June	أيار May	نيسان April
<b>Assets</b>									
<b>Foreign Assets</b>	<b>390856</b>	<b>372846</b>	<b>389153</b>	<b>437533</b>	<b>448142</b>	<b>451287</b>	<b>469914</b>	<b>501538</b>	<b>506286</b>
Cash in Vault (in foreign currency)	36334	31691	29489	33479	28728	27596	20960	27177	21637
Balances with Foreign Banks	345612	332531	349701	394013	408019	413521	437529	464539	475585
Other Foreign Assets	8910	8624	9963	10041	11395	10170	11425	9822	9064
<b>Domestic Assets</b>	<b>1325343</b>	<b>1283563</b>	<b>1268612</b>	<b>1223227</b>	<b>1205963</b>	<b>1192519</b>	<b>1162904</b>	<b>1123325</b>	<b>1105695</b>
Claims on Public sector	592060	580818	583975	569864	544775	519012	509552	484797	473444
Claims on Central Government	111877	111877	111877	111677	111277	111277	111077	106941	106999
Claims on Non-Financial Public Enterprise	480183	468941	472097	458187	433498	407734	398475	377855	366445
Claims on Private sector (Resident)	389342	386969	378573	373917	363348	355355	343505	333868	326964
Claims on Other Financial Institutions	1791	1772	1580	1536	1913	1981	1843	1884	1523
<b>Reserves</b>	<b>270322</b>	<b>243059</b>	<b>255153</b>	<b>228050</b>	<b>246332</b>	<b>255944</b>	<b>252196</b>	<b>246692</b>	<b>243447</b>
Cash in Vault (SYP)	23904	23442	19971	18911	19198	15994	15133	16650	15369
Deposits with the Central Bank of Syria	246418	219618	235181	209139	227133	239950	237062	230042	228078
In Syrian Pounds	206042	179206	196355	170432	188871	201834	211752	210805	208629
In Foreign Currency	40376	40412	38827	38707	38262	38116	25310	19237	19448
<b>Unclassified Assets</b>	<b>71828</b>	<b>70944</b>	<b>49332</b>	<b>49860</b>	<b>49595</b>	<b>60228</b>	<b>55808</b>	<b>56085</b>	<b>60317</b>
<b>Total Assets = Total Liabilities</b>	<b>1716198</b>	<b>1656409</b>	<b>1657765</b>	<b>1660760</b>	<b>1654105</b>	<b>1643805</b>	<b>1632817</b>	<b>1624863</b>	<b>1611981</b>
<b>Liabilities</b>									
<b>Demand Deposits</b>	<b>372425</b>	<b>372931</b>	<b>393164</b>	<b>371611</b>	<b>377760</b>	<b>360806</b>	<b>358490</b>	<b>366346</b>	<b>357031</b>
Central Government	26895	26413	24534	23902	25158	19710	19955	23009	22339
Non-Financial Public Enterprise	175447	175874	194833	176143	180485	174451	177539	181128	176562
Private sector (Resident)***	161843	160402	163814	162268	163593	157515	152320	152649	149478
Other Financial Institutions	8241	10243	9983	9298	8524	9130	8676	9560	8651
<b>Saving Deposits</b>	<b>235118</b>	<b>231818</b>	<b>232038</b>	<b>236075</b>	<b>237542</b>	<b>236857</b>	<b>237447</b>	<b>234840</b>	<b>236541</b>
<b>Time Deposits</b>	<b>243113</b>	<b>236945</b>	<b>227983</b>	<b>219237</b>	<b>211353</b>	<b>204034</b>	<b>195092</b>	<b>188139</b>	<b>186460</b>
Central Government	0	0	0	0	0	0	0	0	0
Non-Financial Public Enterprise	10773	10723	10741	8441	8705	8675	8568	8535	8500
Private sector (Resident)	222146	216409	207451	203654	195206	187842	179461	172433	170886
Other Financial Institutions	10194	9813	9791	7142	7443	7517	7062	7171	7073
<b>Foreign Currency Deposits</b>	<b>210657</b>	<b>199611</b>	<b>192493</b>	<b>196005</b>	<b>194523</b>	<b>191076</b>	<b>189398</b>	<b>182400</b>	<b>182426</b>
Central Government	2379	1768	1991	1819	1565	1040	641	1871	1888
Non-Financial Public Enterprise	51969	49474	46415	47358	48552	49286	49830	47139	47146
Private sector (Resident)	151775	143243	138925	142015	139746	136174	134285	128807	128970
Other Financial Institutions	4533	5126	5162	4812	4660	4575	4642	4584	4422
<b>Certificate of Deposits (CDs)</b>	<b>557</b>	<b>644</b>	<b>634</b>	<b>597</b>	<b>603</b>	<b>661</b>	<b>662</b>	<b>728</b>	<b>1090</b>
<b>Import Deposits</b>	<b>142331</b>	<b>128335</b>	<b>151827</b>	<b>160808</b>	<b>169938</b>	<b>163132</b>	<b>169576</b>	<b>154409</b>	<b>149509</b>
<b>Other Prepayments and Blocked Accounts</b>	<b>16895</b>	<b>19145</b>	<b>21171</b>	<b>18174</b>	<b>23097</b>	<b>22007</b>	<b>19437</b>	<b>17549</b>	<b>17353</b>
<b>Foreign Liabilities</b>	<b>13969</b>	<b>18924</b>	<b>13138</b>	<b>28161</b>	<b>15550</b>	<b>13482</b>	<b>15807</b>	<b>16312</b>	<b>13679</b>
<b>Credit from the Central Bank Of Syria</b>	<b>181477</b>	<b>170173</b>	<b>170072</b>	<b>170171</b>	<b>171095</b>	<b>175326</b>	<b>167186</b>	<b>161541</b>	<b>162024</b>
<b>Capital Accounts****</b>	<b>202668</b>	<b>192488</b>	<b>175752</b>	<b>181360</b>	<b>167388</b>	<b>189192</b>	<b>191441</b>	<b>213342</b>	<b>219926</b>
<b>Unclassified Liabilities</b>	<b>96990</b>	<b>85396</b>	<b>79494</b>	<b>78561</b>	<b>85257</b>	<b>87233</b>	<b>88280</b>	<b>89257</b>	<b>85942</b>

Source : The Central Bank of Syria

\* All Interbank Transactions Were Eliminated for consolidate Purposes.

(\*\*):Data of the Islamic Banks are included in the monetary Statistics Since December 2007

\*\*\*Non-resident Deposits are Excluded and added to Foreign liabilities According to Monetary and Financial statistics manual 2000.

\*\*\*\* Includes the valuation adjustment since 2006

الجدول رقم ( 8 ) : الميزانية الموحدة للمصارف العامة

( بمليين الليرات السورية )

2008			2008	2007	2006	2005	2004	2003	نهاية الفترة
أذار March	شباط February	كانون الثاني January							
<b>الموجودات</b>									
<b>الموجودات الأجنبية</b>									
391996	399728	406506	259353	423800	514012	590226	606687	591826	النقد في الصندوق (بالعملات الأجنبية)
20578	19853	19424	32286	16055	33740	38877	15335	5015	أرصدة لدى المراسلون في الخارج
369774	378215	385412	225789	406687	479403	550950	590953	586422	الموجودات الأجنبية الأخرى
1644	1660	1671	1278	1058	870	399	399	389	
897945	900914	894247	1084735	880206	713633	657500	617337	591541	<b>الموجودات المحلية</b>
464148	445466	436720	592060	433603	346052	309795	295200	332028	الديون على القطاع العام
105979	105733	105557	111877	105741	109281	110600	112869	154462	الديون على الحكومة المركزية
358169	339733	331164	480183	327862	236772	199195	182331	177566	الديون على المؤسسات العامة الاقتصادية
241529	240381	238857	265041	237397	219335	205474	143362	109403	الديون على القطاع الخاص (مقيم)
477	481	482	478	0	0	0	0	0	الديون على المؤسسات المالية غير المصرفية
156414	151419	159017	183812	144956	97116	92694	111370	83242	<b>الاحتياطيات</b>
9843	12355	13134	14576	13423	9516	20999	11275	9387	النقد في الصندوق (بالليرة السورية)
146571	139064	145883	169236	131533	87600	71695	100095	73855	أرصدة لدى المصرف المركزي
134470	127392	134010	144007	125254	87482	71589	100010	73780	بالليرة السورية
12101	11672	11873	25229	6279	118	106	85	75	بالعملات الأجنبية
35377	63166	59170	43344	64251	51129	49537	67405	66868	الموجودات المحلية الأخرى
1289940	1300642	1300752	1344089	1304006	1227645	1247726	1224024	1183367	<b>مجموع الموجودات = مجموع المطالب</b>
<b>المطالب</b>									
<b>الودائع تحت الطلب</b>									
284732	280490	280623	303937	272448	253936	302862	276926	270541	الحكومة المركزية
22200	21888	17561	26895	21430	12549	20008	25493	18679	المؤسسات العامة الاقتصادية
167986	163436	165507	175296	157141	156019	199373	170132	183130	القطاع الخاص (مقيم)
87849	88762	90297	95726	86836	78705	74067	72176	59858	المؤسسات المالية غير المصرفية
6698	6404	7257	6021	7041	6663	9414	9125	8874	ودائع التوفير (قطاع خاص مقيم)
220813	222302	219433	214928	221546	230381	265368	303726	300065	<b>الودائع لأجل</b>
118760	118617	117091	153033	115928	91090	37367	14460	7776	الحكومة المركزية
0	0	0	0	0	0	0	0	0	المؤسسات العامة الاقتصادية
8470	8220	7262	10773	7263	5055	2017	904	199	القطاع الخاص (مقيم)
106752	106860	106329	136736	105165	82535	31850	11556	7577	المؤسسات المالية غير المصرفية
3538	3538	3500	5523	3500	3500	3500	2000	0	
78725	77323	78647	84097	83214	77614	60010	54561	39817	<b>الودائع بالقطع الأجنبي</b>
1599	1934	1694	2379	1685	928	1046	717	378	الحكومة المركزية
45345	43908	44925	51969	42403	44051	33015	33956	22291	المؤسسات العامة الاقتصادية
28147	27786	28217	26159	35351	29127	22776	16825	14992	القطاع الخاص (مقيم)
3634	3695	3811	3590	3775	3508	3173	3063	2156	المؤسسات المالية غير المصرفية
789	841	2085	557	833	1952	770	0	0	شهادات الإيداع
145625	143532	135538	136568	144964	104096	86282	74340	49160	تأمينات لقاء عمليات الاستيراد
7121	7008	7191	6351	5737	6484	7501	24386	24048	تأمينات أخرى وحسابات مجمدة
2352	3470	2783	723	6066	7412	19246	4710	13576	الالتزامات الأجنبية
163752	162877	164695	181087	162790	156789	148785	145867	181854	الاستلاف من المصرف المركزي
181157	199902	189283	172186	179087	178680	58919	49348	44860	حسابات رأس المال
86115	84278	103384	90622	111393	119210	260616	275700	251670	المطالب الأخرى

المصدر : مصرف سورية المركزي  
\* لا تتضمن شهادات الإيداع المكتتب بها بين المصارف

Table No ( 8 ) : Consolidated Balance Sheet of the Public Banks

( in Millions of Syrian Pounds )

End of Period	2008								
	كانون الأول December	تشرين الثاني November	تشرين الأول October	أيلول September	أب August	تموز July	حزيران June	مايار May	نيسان April
<b>Assets</b>									
<b>Foreign Assets</b>	<b>259353</b>	<b>245999</b>	<b>267327</b>	<b>309548</b>	<b>320513</b>	<b>327334</b>	<b>343410</b>	<b>373228</b>	<b>382821</b>
Cash in Vault (in foreign currency)	32286	27831	26081	28673	24147	22929	17289	24119	18710
Balances with Foreign Banks	225789	216948	238763	278305	293840	302203	324132	347296	362387
Other Foreign Assets	1278	1219	2483	2570	2527	2201	1989	1814	1724
<b>Domestic Assets</b>	<b>1084735</b>	<b>1049209</b>	<b>1039739</b>	<b>992469</b>	<b>978324</b>	<b>972666</b>	<b>953607</b>	<b>927456</b>	<b>917655</b>
Claims on Public sector	592060	580818	583975	569864	544775	519012	509552	484797	473444
Claims on Central Government	111877	111877	111877	111677	111277	111277	111077	106941	106999
Claims on Non-Financial Public Enterprise	480183	468941	472097	458187	433498	407734	398475	377855	366445
Claims on Private sector (Resident)	265041	265239	262191	261302	257529	253452	250526	247365	244893
Claims on Other Financial Institutions	478	480	478	477	478	477	477	477	477
<b>Reserves</b>	<b>183812</b>	<b>160327</b>	<b>170301</b>	<b>138828</b>	<b>153404</b>	<b>163284</b>	<b>158696</b>	<b>160289</b>	<b>157909</b>
Cash in Vault (SYP)	14576	13166	11901	10442	11602	9562	9539	10941	10271
Deposits with the Central Bank of Syria	169236	147160	158400	128386	141802	153722	149157	149348	147638
In Syrian Pounds	144007	121608	134918	104194	117555	129332	136764	137443	135486
In Foreign Currency	25229	25553	23482	24192	24247	24390	12393	11905	12152
Unclassified Assets	43344	42346	22794	21998	22139	36443	34356	34527	40932
<b>Total Assets = Total Liabilities</b>	<b>1344089</b>	<b>1295208</b>	<b>1307066</b>	<b>1302017</b>	<b>1298838</b>	<b>1300000</b>	<b>1297016</b>	<b>1300684</b>	<b>1300477</b>
<b>Liabilities</b>									
<b>Demand Deposits</b>	<b>303937</b>	<b>304379</b>	<b>322730</b>	<b>298201</b>	<b>303011</b>	<b>289310</b>	<b>290365</b>	<b>296199</b>	<b>292685</b>
Central Government	26895	26413	24534	23902	25158	19710	19955	23009	22339
Non-Financial Public Enterprise	175296	175726	194828	175966	180266	174274	177362	180940	176354
Private sector (Resident)	95726	95553	96771	91046	90768	87589	85723	85861	87337
Other Financial Institutions	6021	6688	6598	7287	6818	7738	7325	6389	6656
<b>Saving Deposits</b>	<b>214928</b>	<b>212079</b>	<b>212771</b>	<b>214866</b>	<b>217306</b>	<b>216297</b>	<b>217639</b>	<b>215930</b>	<b>218641</b>
<b>Time Deposits</b>	<b>153033</b>	<b>150265</b>	<b>146275</b>	<b>138597</b>	<b>135064</b>	<b>130203</b>	<b>125908</b>	<b>123625</b>	<b>122056</b>
Central Government	0	0	0	0	0	0	0	0	0
Non-Financial Public Enterprise	10773	10723	10741	8441	8705	8675	8568	8535	8500
Private sector (Resident)	136736	134019	130011	126632	122836	118006	113817	111567	110033
Other Financial Institutions	5523	5523	5523	3523	3523	3523	3523	3523	3523
<b>Foreign Currency Deposits</b>	<b>84097</b>	<b>81615</b>	<b>78820</b>	<b>79250</b>	<b>80315</b>	<b>80791</b>	<b>82106</b>	<b>78860</b>	<b>80504</b>
Central Government	2379	1768	1991	1819	1565	1040	641	1871	1888
Non-Financial Public Enterprise	51969	49474	46415	47311	48503	49235	49778	47088	47123
Private sector (Resident)	26159	26853	26875	26572	26457	26780	27907	26208	27873
Other Financial Institutions	3590	3520	3539	3548	3790	3737	3780	3694	3618
Certificate of Deposits (CDs)*	557	644	634	597	603	661	662	728	1090
<b>Import Deposits</b>	<b>136568</b>	<b>122119</b>	<b>145162</b>	<b>153683</b>	<b>162866</b>	<b>156202</b>	<b>162120</b>	<b>147694</b>	<b>143323</b>
<b>Other Prepayments and Blocked Accounts</b>	<b>6351</b>	<b>8260</b>	<b>8552</b>	<b>8362</b>	<b>9050</b>	<b>8536</b>	<b>7323</b>	<b>6888</b>	<b>7122</b>
<b>Foreign Liabilities</b>	<b>723</b>	<b>4247</b>	<b>2218</b>	<b>13347</b>	<b>3642</b>	<b>2355</b>	<b>2379</b>	<b>3509</b>	<b>2510</b>
<b>Credit from the Central Bank Of Syria</b>	<b>181087</b>	<b>169948</b>	<b>169629</b>	<b>169637</b>	<b>170827</b>	<b>174868</b>	<b>166484</b>	<b>161124</b>	<b>161706</b>
<b>Capital Accounts</b>	<b>172186</b>	<b>162985</b>	<b>146722</b>	<b>152684</b>	<b>137691</b>	<b>160518</b>	<b>161695</b>	<b>183648</b>	<b>190457</b>
<b>Unclassified Liabilities</b>	<b>90622</b>	<b>78666</b>	<b>73551</b>	<b>72793</b>	<b>78461</b>	<b>80260</b>	<b>80335</b>	<b>82480</b>	<b>80383</b>

Source : The Central Bank of Syria

\* The CDs holding by banks was Excluded.

الجدول رقم ( 9 ) : الميزانية الموحدة للمصارف الخاصة التقليدية

( بمليين الليرات السورية )

2008			2008	2007	2006	2005	2004	نهاية الفترة
آذار March	شباط February	كانون الثاني January						
<b>الموجودات</b>								
<b>الموجودات الأجنبية</b>								
114242	119791	121600	115423	107751	79605	44760	12976	النقد في الصندوق (بالعملة الأجنبية)
2640	2433	2450	3625	3350	2072	1699	195	أرصدة لدى المراسلين في الخارج
104600	110516	112676	104463	102572	75976	42340	12756	الموجودات الأجنبية الأخرى
7002	6842	6475	7335	1829	1558	721	25	
<b>165359</b>	<b>154133</b>	<b>149050</b>	<b>210947</b>	<b>181471</b>	<b>103189</b>	<b>50467</b>	<b>13260</b>	<b>الموجودات المحلية</b>
0	0	0	0	0	0	0	0	الديون على القطاع العام
0	0	0	0	0	0	0	0	الديون على الحكومة المركزية
0	0	0	0	0	0	0	0	الديون على المؤسسات العامة الاقتصادية
72591	69186	66298	110125	67446	35415	17053	4407	الديون على القطاع الخاص (مقيم)
1386	1041	829	1312	681	1	1	0	الديون على المؤسسات المالية غير المصرفية
<b>75479</b>	<b>69533</b>	<b>69004</b>	<b>74859</b>	<b>73809</b>	<b>37848</b>	<b>16861</b>	<b>5906</b>	<b>الاحتياطيات</b>
6299	4957	4772	8095	5597	2730	1655	407	النقد في الصندوق (بالليرة السورية)
69180	64577	64233	66764	68212	35118	15206	5499	أرصدة لدى المصرف المركزي
62602	57389	57592	52908	62413	31331	12467	5489	بالليرة السورية
6578	7188	6640	13857	5799	3787	2739	10	بالعملة الأجنبية
<b>15903</b>	<b>14373</b>	<b>12918</b>	<b>24650</b>	<b>39535</b>	<b>29927</b>	<b>16552</b>	<b>2947</b>	<b>الموجودات المحلية الأخرى</b>
<b>279601</b>	<b>273925</b>	<b>270650</b>	<b>326370</b>	<b>289222</b>	<b>182795</b>	<b>95227</b>	<b>26236</b>	<b>مجموع الموجودات = مجموع المطالب</b>
<b>المطالب</b>								
<b>الودائع تحت الطلب</b>								
59035	53362	52429	64526	52184	26717	14197	3952	الحكومة المركزية
0	0	0	0	0	0	0	0	المؤسسات العامة الاقتصادية
160	163	95	151	128	0	0	0	القطاع الخاص (مقيم)
57938	52994	51895	62908	51515	26626	14185	3948	المؤسسات المالية غير المصرفية
937	206	438	1467	541	91	12	4	
<b>10097</b>	<b>9639</b>	<b>9469</b>	<b>11047</b>	<b>12038</b>	<b>7304</b>	<b>6160</b>	<b>2453</b>	<b>ودائع التوفير (قطاع خاص مقيم)</b>
<b>الودائع لأجل</b>								
59548	57524	56657	80172	58515	32104	10776	4019	الحكومة المركزية
0	0	0	0	0	0	0	0	المؤسسات العامة الاقتصادية
0	0	0	0	0	0	0	0	القطاع الخاص (مقيم)
56129	55161	53995	75502	55430	30718	10775	4019	المؤسسات المالية غير المصرفية
3419	2363	2662	4671	3084	1386	1	0	
<b>99878</b>	<b>104500</b>	<b>103397</b>	<b>114954</b>	<b>101728</b>	<b>78827</b>	<b>35743</b>	<b>9564</b>	<b>الودائع بالقطع الأجنبي</b>
0	0	0	0	0	0	0	0	الحكومة المركزية
23	11	0	0	0	0	0	0	المؤسسات العامة الاقتصادية
99046	103909	102821	114012	101179	77948	35452	9540	القطاع الخاص (مقيم)
809	580	576	941	549	879	291	24	المؤسسات المالية غير المصرفية
<b>0</b>	<b>0</b>	<b>0</b>	<b>0</b>	<b>0</b>	<b>0</b>	<b>0</b>	<b>0</b>	<b>شهادات الإيداع</b>
2943	2279	2661	3328	4691	2767	2332	285	تأمينات لقاء عمليات الاستيراد
9999	9321	8670	10141	10411	7612	5578	359	تأمينات أخرى وحسابات مجمدة
9791	9822	9398	12335	7437	1834	2669	560	الالتزامات الأجنبية
292	487	453	389	0	0	0	0	الاستلاف من المصرف المركزي
22424	22559	22453	23374	29180	16311	14217	4500	حسابات رأس المال
5596	4430	5065	6106	13038	9319	3556	544	المطالب الأخرى

المصدر : مصرف سورية المركزي

Table No (9) : Consolidated Balance Sheet of the Commercial Private Banks

( in Millions of Syrian Pounds )

End of Period	2008								
	كانون الأول December	تشرين الثاني November	تشرين الأول October	أيلول September	أب August	تموز July	حزيران June	أيار May	نيسان April
<b>Assets</b>									
<b>Foreign Assets</b>	<b>115423</b>	<b>111855</b>	<b>109688</b>	<b>115305</b>	<b>118264</b>	<b>113737</b>	<b>116118</b>	<b>118849</b>	<b>115530</b>
Cash in Vault (in foreign currency)	3625	3546	3104	4021	4130	4140	3282	2760	2665
Balances with Foreign Banks	104463	101193	99414	104122	105574	101903	103670	108082	105528
Other Foreign Assets	7335	7116	7169	7162	8559	7694	9165	8007	7338
<b>Domestic Assets</b>	<b>210947</b>	<b>205272</b>	<b>200681</b>	<b>202054</b>	<b>199997</b>	<b>194129</b>	<b>185503</b>	<b>174283</b>	<b>167144</b>
Claims on Public sector	0	0	0	0	0	0	0	0	0
Claims on Central Government	0	0	0	0	0	0	0	0	0
Claims on Non-Financial Public Enterprise	0	0	0	0	0	0	0	0	0
Claims on Private sector (Resident)	110125	107119	103094	99799	94432	91528	84259	78837	75716
Claims on Other Financial Institutions	1312	1293	1102	1059	1435	1504	1365	1407	1046
<b>Reserves</b>	<b>74859</b>	<b>71980</b>	<b>72682</b>	<b>75940</b>	<b>78992</b>	<b>79556</b>	<b>82210</b>	<b>75011</b>	<b>73312</b>
Cash in Vault (SYP)	8095	9051	6984	7562	6571	5759	5083	5281	4912
Deposits with the Central Bank of Syria	66764	62929	65698	68378	72422	73797	77127	69730	68400
In Syrian Pounds	52908	49069	51371	54912	59525	61048	64994	62948	61651
In Foreign Currency	13857	13860	14327	13467	12897	12749	12133	6782	6750
<b>Unclassified Assets</b>	<b>24650</b>	<b>24879</b>	<b>23803</b>	<b>25256</b>	<b>25138</b>	<b>21541</b>	<b>17669</b>	<b>19028</b>	<b>17070</b>
<b>Total Assets = Total Liabilities</b>	<b>326370</b>	<b>317126</b>	<b>310368</b>	<b>317359</b>	<b>318261</b>	<b>307866</b>	<b>301621</b>	<b>293133</b>	<b>282675</b>
<b>Liabilities</b>									
<b>Demand Deposits</b>	<b>64526</b>	<b>64368</b>	<b>66162</b>	<b>69278</b>	<b>70683</b>	<b>67749</b>	<b>64575</b>	<b>66844</b>	<b>61384</b>
Central Government	0	0	0	0	0	0	0	0	0
Non-Financial Public Enterprise	151	148	5	177	219	177	177	188	208
Private sector (Resident)	62908	61416	63521	67839	69507	66948	63795	64234	59879
Other Financial Institutions	1467	2803	2635	1262	957	624	603	2422	1296
<b>Saving Deposits</b>	<b>11047</b>	<b>10494</b>	<b>10395</b>	<b>11136</b>	<b>10986</b>	<b>11385</b>	<b>11107</b>	<b>10920</b>	<b>10336</b>
<b>Time Deposits</b>	<b>80172</b>	<b>77277</b>	<b>72669</b>	<b>72766</b>	<b>68707</b>	<b>67320</b>	<b>63201</b>	<b>59127</b>	<b>59307</b>
Central Government	0	0	0	0	0	0	0	0	0
Non-Financial Public Enterprise	0	0	0	0	0	0	0	0	0
Private sector (Resident)	75502	72988	68401	69147	64787	63326	59662	56227	55756
Other Financial Institutions	4671	4290	4268	3619	3920	3994	3539	2900	3550
<b>Foreign Currency Deposits</b>	<b>114954</b>	<b>110372</b>	<b>107898</b>	<b>110405</b>	<b>108811</b>	<b>104061</b>	<b>101669</b>	<b>99545</b>	<b>98809</b>
Central Government	0	0	0	0	0	0	0	0	0
Non-Financial Public Enterprise	0	0	0	48	49	52	52	51	22
Private sector (Resident)	114012	108768	106275	109093	107892	103170	100755	98604	97984
Other Financial Institutions	941	1604	1623	1264	869	839	862	890	803
<b>Certificate of Deposits (CDs)</b>	<b>0</b>	<b>0</b>	<b>0</b>	<b>0</b>	<b>0</b>	<b>0</b>	<b>0</b>	<b>0</b>	<b>0</b>
<b>Import Deposits</b>	<b>3328</b>	<b>2528</b>	<b>3060</b>	<b>5088</b>	<b>4779</b>	<b>4917</b>	<b>5284</b>	<b>4581</b>	<b>4159</b>
<b>Other Prepayments and Blocked Accounts</b>	<b>10141</b>	<b>10408</b>	<b>12190</b>	<b>9251</b>	<b>13409</b>	<b>12852</b>	<b>11726</b>	<b>10376</b>	<b>9810</b>
<b>Foreign Liabilities</b>	<b>12335</b>	<b>12534</b>	<b>9827</b>	<b>11640</b>	<b>11281</b>	<b>10660</b>	<b>12787</b>	<b>12164</b>	<b>10816</b>
<b>Credit from the Central Bank Of Syria</b>	<b>389</b>	<b>225</b>	<b>443</b>	<b>533</b>	<b>268</b>	<b>458</b>	<b>702</b>	<b>411</b>	<b>317</b>
<b>Capital Accounts</b>	<b>23374</b>	<b>22342</b>	<b>21941</b>	<b>21639</b>	<b>22658</b>	<b>21687</b>	<b>22779</b>	<b>22660</b>	<b>22489</b>
<b>Unclassified Liabilities</b>	<b>6106</b>	<b>6578</b>	<b>5783</b>	<b>5624</b>	<b>6679</b>	<b>6777</b>	<b>7790</b>	<b>6506</b>	<b>5248</b>

Source : The Central Bank of Syria

الجدول رقم ( 10 ) : الميزانية الموحدة للمصارف الإسلامية  
Table No ( 10 ) : Consolidated Balance Sheet of the Islamic Banks

( in Millions of Syrian Pounds )

( بملايين الليرات السورية )

End of Period	2008						نهاية الفترة
	حزيران June	ايار May	نيسان April	آذار March	شباط February	كانون الثاني January	
<b>Assets</b>							<b>الموجودات</b>
<b>Foreign Assets</b>	<b>10386</b>	<b>9460</b>	<b>7935</b>	<b>7465</b>	<b>7459</b>	<b>7736</b>	<b>الموجودات الأجنبية</b>
Cash in Vault	389	298	263	233	228	211	النقد في الصندوق
Balances with Foreign Banks	9727	9161	7670	7232	7232	7525	أرصدة لدى المراسلين في الخارج
Other Foreign Assets	271	1	2	0	0	0	الموجودات الأجنبية الأخرى
<b>Domestic Assets</b>	<b>23794</b>	<b>21586</b>	<b>20895</b>	<b>19586</b>	<b>18112</b>	<b>13494</b>	<b>الموجودات المحلية</b>
<b>Financing Islamic methods</b>	<b>8720</b>	<b>7665</b>	<b>6355</b>	<b>4603</b>	<b>3146</b>	<b>2120</b>	<b>ذمم البيوع الآجلة</b>
Credit to General Government	0	0	0	0	0	0	ذمم على الحكومة المركزية
Credit to Public Enterprises	0	0	0	0	0	0	ذمم على المؤسسات العامة الاقتصادية
Credit to Privet Sector	8720	7665	6355	4603	3146	2120	ذمم على القطاع الخاص (مقيم)
Credit to Non-Financial Public Sector	0	0	0	0	0	0	ذمم على المؤسسات المالية غير المصرفية
<b>Investments</b>	<b>184</b>	<b>175</b>	<b>187</b>	<b>53</b>	<b>53</b>	<b>53</b>	<b>الاستثمارات</b>
Securities	53	53	53	53	53	53	أوراق مالية
Real State and Fixed Assests	132	123	135	0	0	0	عقارات و موجودات ثابتة
<b>Reserves</b>	<b>11290</b>	<b>11391</b>	<b>12226</b>	<b>12628</b>	<b>12326</b>	<b>9089</b>	<b>الاحتياطيات</b>
Cash in vault (in Syrian Pounds)	511	427	186	222	214	243	النقد في الصندوق (بالليرة السورية)
Deposits with the Central Bank	10779	10964	12040	12405	12111	8846	أرصدة لدى المصرف المركزي
In Syrian Pounds	9994	10414	11492	11858	11591	8501	بالليرة السورية
In Foreign Currency	785	550	547	547	520	345	بالعملات الأجنبية
<b>Other Domestic Assets</b>	<b>3599</b>	<b>2354</b>	<b>2127</b>	<b>2303</b>	<b>2588</b>	<b>2233</b>	<b>الموجودات المحلية الأخرى</b>
<b>Total Assets = Total Liabilities</b>	<b>34180</b>	<b>31046</b>	<b>28830</b>	<b>27051</b>	<b>25572</b>	<b>21231</b>	<b>مجموع الموجودات = مجموع المطالب</b>
<b>Liabilities</b>							<b>المطالب</b>
<b>Demand Deposits</b>	<b>3550</b>	<b>3302</b>	<b>2962</b>	<b>2707</b>	<b>3397</b>	<b>1128</b>	<b>الودائع تحت الطلب</b>
Central Government	0	0	0	0	0	0	الحكومة المركزية
Non-Financial Public Enterprise	0	0	0	0	0	0	المؤسسات العامة
Private sector (Resident)	2802	2554	2262	2707	3397	1128	القطاع الخاص (مقيم)
Other Financial Institutions	749	749	699	0	0	0	المؤسسات المالية غير المصرفية
<b>Saving Deposits</b>	<b>8701</b>	<b>7990</b>	<b>7564</b>	<b>7201</b>	<b>4883</b>	<b>4058</b>	<b>ودائع التوفير</b>
<b>Time Deposits</b>	<b>5983</b>	<b>5388</b>	<b>5097</b>	<b>4756</b>	<b>4580</b>	<b>4151</b>	<b>الودائع لأجل</b>
Central Government	0	0	0	0	0	0	الحكومة المركزية
Non-Financial Public Enterprise	0	0	0	0	0	0	المؤسسات العامة
Private sector (Resident)	5983	4639	5097	4756	4580	4151	القطاع الخاص (مقيم)
Other Financial Institutions	0	749	0	0	0	0	المؤسسات المالية غير المصرفية
<b>Foreign Currency Deposits</b>	<b>5623</b>	<b>3995</b>	<b>3113</b>	<b>2822</b>	<b>3062</b>	<b>2297</b>	<b>الودائع بالقطع الأجنبي</b>
Central Government	0	0	0	0	0	0	الحكومة المركزية
Non-Financial Public Enterprise	0	0	0	0	0	0	المؤسسات العامة
Private sector (Resident)	5623	3995	3113	2822	3062	2297	القطاع الخاص (مقيم)
Other Financial Institutions	0	0	0	0	0	0	المؤسسات المالية غير المصرفية
<b>Islamic Sukuk</b>	<b>0</b>	<b>0</b>	<b>0</b>	<b>0</b>	<b>0</b>	<b>0</b>	<b>الصكوك الإسلامية</b>
<b>Import Deposits</b>	<b>2172</b>	<b>2135</b>	<b>2027</b>	<b>1850</b>	<b>2117</b>	<b>1999</b>	<b>تأمينات لقاء عمليات الاستيراد</b>
<b>Other Prepayments and Blocked Accounts</b>	<b>388</b>	<b>285</b>	<b>422</b>	<b>378</b>	<b>179</b>	<b>129</b>	<b>تأمينات أخرى وحسابات مجمدة</b>
<b>Foreign Liabilities</b>	<b>641</b>	<b>639</b>	<b>353</b>	<b>223</b>	<b>253</b>	<b>352</b>	<b>الالتزامات الأجنبية</b>
<b>Credit from the Central Bank</b>	<b>0</b>	<b>6</b>	<b>0</b>	<b>2</b>	<b>39</b>	<b>0</b>	<b>الحساب الجاري للمصرف المركزي</b>
<b>Capital Accounts</b>	<b>6967</b>	<b>7034</b>	<b>6980</b>	<b>6936</b>	<b>7020</b>	<b>7035</b>	<b>حسابات رأس المال</b>
<b>Unclassified Liabilities</b>	<b>155</b>	<b>271</b>	<b>312</b>	<b>175</b>	<b>42</b>	<b>82</b>	<b>المطالب الأخرى</b>

Source : The Central Bank of Syria

المصدر : مصرف سورية المركزي



الجدول رقم ( 10 ) : الميزانية الموحدة للمصارف الإسلامية  
Table No ( 10 ) : Consolidated Balance Sheet of the Islamic Banks

( in Millions of Syrian Pounds )

( بملايين الليرات السورية )

End of Period	2008						نهاية الفترة
	كانون الأول December	تشرين الثاني November	تشرين الأول October	أيلول September	أب August	تموز July	
<b>Assets</b>							<b>الموجودات</b>
<b>Foreign Assets</b>	<b>16079</b>	<b>14993</b>	<b>12139</b>	<b>12680</b>	<b>9365</b>	<b>10216</b>	<b>الموجودات الأجنبية</b>
Cash in Vault	423	314	305	785	451	527	النقد في الصندوق
Balances with Foreign Banks	15359	14390	11523	11586	8604	9414	أرصدة لدى المراسلين في الخارج
Other Foreign Assets	296	290	311	309	309	275	الموجودات الأجنبية الأخرى
<b>Domestic Assets</b>	<b>29660</b>	<b>29082</b>	<b>28193</b>	<b>28704</b>	<b>27642</b>	<b>25724</b>	<b>الموجودات المحلية</b>
<b>Financing Islamic methods</b>	<b>14176</b>	<b>14611</b>	<b>13287</b>	<b>12816</b>	<b>11388</b>	<b>10376</b>	<b>ذمم البيوع الأجلة</b>
Credit to General Government	0	0	0	0	0	0	ذمم على الحكومة المركزية
Credit to Public Enterprises	0	0	0	0	0	0	ذمم على المؤسسات العامة الاقتصادية
Credit to Privet Sector	14176	14611	13287	12816	11388	10376	ذمم على القطاع الخاص (مقيم)
Credit to Non-Financial Public Sector	0	0	0	0	0	0	ذمم على المؤسسات المالية غير المصرفية
<b>Investments</b>	<b>250</b>	<b>295</b>	<b>380</b>	<b>284</b>	<b>267</b>	<b>207</b>	<b>الاستثمارات</b>
Securities	88	88	88	88	53	53	أوراق مالية
Real State and Fixed Assets	162	206	292	196	215	155	عقارات و موجودات ثابتة
<b>Reserves</b>	<b>11650</b>	<b>10752</b>	<b>12170</b>	<b>13281</b>	<b>13935</b>	<b>13104</b>	<b>الاحتياطيات</b>
Cash in vault (in Syrian Pounds)	1232	1224	1087	907	1025	674	النقد في الصندوق (بالليرة السورية)
Deposits with the Central Bank	10418	9528	11083	12374	12910	12431	أرصدة لدى المصرف المركزي
In Syrian Pounds	9128	8529	10066	11326	11791	11454	بالليرة السورية
In Foreign Currency	1290	999	1017	1048	1119	977	بالعملات الأجنبية
<b>Other Domestic Assets</b>	<b>3584</b>	<b>3425</b>	<b>2355</b>	<b>2323</b>	<b>2052</b>	<b>2037</b>	<b>الموجودات المحلية الأخرى</b>
<b>Total Assets = Total Liabilities</b>	<b>45739</b>	<b>44075</b>	<b>40331</b>	<b>41384</b>	<b>37006</b>	<b>35939</b>	<b>مجموع الموجودات = مجموع المطالب</b>
<b>Liabilities</b>							<b>المطالب</b>
<b>Demand Deposits</b>	<b>3961</b>	<b>4184</b>	<b>4272</b>	<b>4132</b>	<b>4066</b>	<b>3747</b>	<b>الودائع تحت الطلب</b>
Central Government	0	0	0	0	0	0	الحكومة المركزية
Non-Financial Public Enterprise	0	0	0	0	0	0	المؤسسات العامة
Private sector (Resident)	3208	3433	3522	3382	3318	2979	القطاع الخاص (مقيم)
Other Financial Institutions	753	752	750	749	749	768	المؤسسات المالية غير المصرفية
<b>Saving Deposits</b>	<b>9143</b>	<b>9244</b>	<b>8871</b>	<b>10073</b>	<b>9250</b>	<b>9175</b>	<b>ودائع التوفير</b>
<b>Time Deposits</b>	<b>9908</b>	<b>9403</b>	<b>9038</b>	<b>7875</b>	<b>7582</b>	<b>6510</b>	<b>الودائع لأجل</b>
Central Government	0	0	0	0	0	0	الحكومة المركزية
Non-Financial Public Enterprise	0	0	0	0	0	0	المؤسسات العامة
Private sector (Resident)	9908	9403	9038	7875	7582	6510	القطاع الخاص (مقيم)
Other Financial Institutions	0	0	0	0	0	0	المؤسسات المالية غير المصرفية
<b>Foreign Currency Deposits</b>	<b>11606</b>	<b>7624</b>	<b>5774</b>	<b>6350</b>	<b>5396</b>	<b>6224</b>	<b>الودائع بالقطع الأجنبي</b>
Central Government	0	0	0	0	0	0	الحكومة المركزية
Non-Financial Public Enterprise	0	0	0	0	0	0	المؤسسات العامة
Private sector (Resident)	11603	7622	5774	6350	5396	6224	القطاع الخاص (مقيم)
Other Financial Institutions	2	2	0	0	0	0	المؤسسات المالية غير المصرفية
<b>Islamic Sukuk</b>	<b>0</b>	<b>0</b>	<b>0</b>	<b>0</b>	<b>0</b>	<b>0</b>	<b>الصكوك الإسلامية</b>
<b>Import Deposits</b>	<b>2436</b>	<b>3687</b>	<b>3604</b>	<b>2038</b>	<b>2292</b>	<b>2013</b>	<b>تأمينات لقاء عمليات الاستيراد</b>
<b>Other Prepayments and Blocked Accounts</b>	<b>403</b>	<b>476</b>	<b>428</b>	<b>560</b>	<b>638</b>	<b>618</b>	<b>تأمينات أخرى وحسابات مجمدة</b>
<b>Foreign Liabilities</b>	<b>911</b>	<b>2143</b>	<b>1093</b>	<b>3174</b>	<b>627</b>	<b>467</b>	<b>الالتزامات الأجنبية</b>
<b>Credit from the Central Bank</b>	<b>0</b>	<b>0</b>	<b>0</b>	<b>0</b>	<b>0</b>	<b>0</b>	<b>الحساب الجاري للمصرف المركزي</b>
<b>Capital Accounts</b>	<b>7109</b>	<b>7161</b>	<b>7090</b>	<b>7037</b>	<b>7039</b>	<b>6988</b>	<b>حسابات رأس المال</b>
<b>Unclassified Liabilities</b>	<b>262</b>	<b>152</b>	<b>160</b>	<b>145</b>	<b>116</b>	<b>196</b>	<b>المطالب الأخرى</b>

Source : The Central Bank of Syria

المصدر : مصرف سورية المركزي





الجدول رقم ( 12 ) : توزيع ودائع المصارف المحلية وفقاً لنوع الوديعة والجهة المودعة ولنوع العملة

( بمليين الليرات السورية )

2008			2008	2007	2006	2005	2004	نهاية الفترة
آذار	شباط	كانون الثاني						
March	February	January						
771656	758451	748875	854141	739505	648016	637500	605536	<u>الودائع بالليرة السورية</u>
347387	338074	334947	373379	324632	280653	317060	280878	الودائع تحت الطلب
196870	191665	190232	208033	185741	175231	228795	204750	القطاع العام
22200	21888	17561	26895	21430	12549	20009	16977	الحكومة المركزية
168145	163599	165602	175447	157270	156019	199373	170132	المؤسسات العامة الاقتصادية
6525	6178	7069	5692	7041	6663	9414	17641	المؤسسات المالية غير المصرفية
150517	146409	144715	165346	138891	105422	88264	76128	القطاع الخاص
149632	145599	143956	164398	138246	104989	88068	75925	القطاع الخاص (مقيم)
45176	42374	38842	44890	39598	25286	17598	13421	مؤسسات الأعمال
103318	102778	104478	116952	98108	79612	70459	62500	الأفراد
1138	446	636	2555	541	91	12	4	المؤسسات المالية غير المصرفية
885	811	759	948	645	433	196	203	القطاع الخاص (غير مقيم)
238454	237175	233355	235551	233584	237685	271529	306179	ودائع التوفير
238111	236824	232959	235118	233231	237593	271433	306131	الأفراد (مقيمين)
343	350	396	433	353	92	96	48	الأفراد (غير مقيمين)
185815	183202	180573	245212	181289	129677	48912	18479	ودائع لأجل
11970	11720	10762	16273	10763	8555	5517	2904	القطاع العام
0	0	0	0	0	0	0	0	الحكومة المركزية
8470	8220	7262	10773	7263	5055	2017	904	المؤسسات العامة الاقتصادية
3500	3500	3500	5500	3500	3500	3500	2000	المؤسسات المالية غير المصرفية
173845	171483	169811	228939	170526	121122	43395	15575	القطاع الخاص
172792	170485	168873	227387	169792	120439	43327	15555	القطاع الخاص (مقيم)
19467	20296	18978	33926	20162	12350	6636	356	مؤسسات الأعمال
149868	147787	147218	188767	146546	106703	36690	15199	الأفراد
3457	2401	2677	4694	3084	1386	1	0	المؤسسات المالية غير المصرفية
1054	998	938	1552	734	683	69	20	القطاع الخاص (غير مقيم)
188162	191377	190425	215243	184942	156441	95753	64125	<u>الودائع بالقطع الأجنبي</u>
100113	99300	96541	113817	97747	95679	66432	58084	الودائع تحت الطلب
50601	49548	50430	57938	47863	48487	37234	37736	القطاع العام
1599	1934	1694	2379	1685	927	1046	717	الحكومة المركزية
45368	43919	44925	51969	42403	44051	33015	33956	المؤسسات العامة الاقتصادية
3634	3695	3811	3590	3775	3509	3173	3063	المؤسسات المالية غير المصرفية
49512	49752	46111	55879	49883	47192	29198	20348	القطاع الخاص
48410	48631	45010	54975	48830	46216	28964	20225	القطاع الخاص (مقيم)
11324	10833	10437	13875	8960	7632	3693	1939	مؤسسات الأعمال
36915	37751	34541	40895	39835	38564	25262	18279	الأفراد
171	48	31	204	35	21	9	7	المؤسسات المالية غير المصرفية
1102	1121	1101	904	1053	975	234	123	القطاع الخاص (غير مقيم)
819	879	778	1946	516	380	150	40	ودائع التوفير
779	830	729	1884	474	371	145	28	الأفراد (مقيمين)
40	48	49	62	41	9	5	12	الأفراد (غير مقيمين)
87230	91199	93107	99480	86680	60382	29170	6001	ودائع لأجل
0	0	0	0	0	0	0	0	القطاع العام
0	0	0	0	0	0	0	0	الحكومة المركزية
0	0	0	0	0	0	0	0	المؤسسات العامة الاقتصادية
0	0	0	0	0	0	0	0	المؤسسات المالية غير المصرفية
87230	91199	93107	99480	86680	60382	29170	6001	القطاع الخاص
85074	88845	90735	97183	84383	59084	28968	5916	القطاع الخاص (مقيم)
9583	9650	11157	15555	12598	7938	2672	412	مؤسسات الأعمال
74833	78659	79030	80861	71271	50288	26014	5488	الأفراد
658	536	548	768	514	858	282	16	المؤسسات المالية غير المصرفية
2156	2354	2372	2297	2297	1299	202	85	القطاع الخاص (غير مقيم)
959819	949828	939299	1069384	924448	804457	733253	669661	<u>مجموع الودائع</u>

المصدر : مصرف سورية المركزي

Table No ( 12 ) : Distribution of Deposits at Local Banks according to Type ,Sector and currency of the deposits

( in Millions of Syrian Pounds )

End of Period	2008								
	كانون الأول	تشرين الثاني	تشرين الأول	أيلول	أب	تموز	حزيران	أيار	نيسان
	December	November	October	September	August	July	June	May	April
<b>Deposits in Syrian pounds</b>	<b>854141</b>	<b>846507</b>	<b>857786</b>	<b>830595</b>	<b>831652</b>	<b>805582</b>	<b>795467</b>	<b>793987</b>	<b>784183</b>
<b>Demand Deposits</b>	<b>373379</b>	<b>374145</b>	<b>394330</b>	<b>372403</b>	<b>378720</b>	<b>361660</b>	<b>359557</b>	<b>367304</b>	<b>357850</b>
<b>Public sector</b>	<b>208033</b>	<b>208590</b>	<b>225778</b>	<b>206866</b>	<b>212234</b>	<b>201693</b>	<b>204632</b>	<b>210372</b>	<b>205443</b>
Central Government	26895	26413	24534	23902	25158	19710	19955	23009	22339
Non-Financial Public Enterprises	175447	175874	194833	176143	180485	174451	177539	181128	176562
Other financial institutions	5692	6303	6411	6821	6591	7532	7138	6236	6542
<b>Private sector</b>	<b>165346</b>	<b>165556</b>	<b>168552</b>	<b>165537</b>	<b>166486</b>	<b>159967</b>	<b>154925</b>	<b>156931</b>	<b>152407</b>
<b>Private sector (Resident)</b>	<b>164398</b>	<b>164348</b>	<b>167392</b>	<b>164751</b>	<b>165532</b>	<b>159114</b>	<b>153916</b>	<b>155995</b>	<b>151612</b>
Business Sector	44890	44318	47068	46846	47470	47874	46308	46557	44167
Households	116952	116084	116746	115422	116122	109641	106011	106093	105311
Other Financial Institutions	2555	3946	3578	2483	1939	1599	1596	3345	2134
<b>Private sector (Nonresident)</b>	<b>948</b>	<b>1208</b>	<b>1160</b>	<b>786</b>	<b>954</b>	<b>852</b>	<b>1009</b>	<b>937</b>	<b>796</b>
<b>Saving Deposits</b>	<b>235551</b>	<b>232275</b>	<b>232520</b>	<b>236467</b>	<b>238017</b>	<b>237210</b>	<b>237949</b>	<b>235478</b>	<b>237120</b>
Households (Resident)	235118	231818	232038	236075	237542	236857	237447	234840	236541
Households (Nonresident)	433	457	483	392	475	353	502	638	578
<b>Time Deposits</b>	<b>245212</b>	<b>240087</b>	<b>230936</b>	<b>221724</b>	<b>214915</b>	<b>206712</b>	<b>197960</b>	<b>191205</b>	<b>189213</b>
<b>Public sector</b>	<b>16273</b>	<b>16223</b>	<b>16241</b>	<b>11941</b>	<b>12205</b>	<b>12175</b>	<b>12068</b>	<b>12035</b>	<b>12000</b>
Central Government	0	0	0	0	0	0	0	0	0
Non-Financial Public Enterprises	10773	10723	10741	8441	8705	8675	8568	8535	8500
Other financial institutions	5500	5500	5500	3500	3500	3500	3500	3500	3500
<b>Private sector</b>	<b>228939</b>	<b>223863</b>	<b>214694</b>	<b>209783</b>	<b>202711</b>	<b>194537</b>	<b>185892</b>	<b>179171</b>	<b>177213</b>
<b>Private sector (Resident)</b>	<b>227387</b>	<b>222277</b>	<b>213262</b>	<b>208690</b>	<b>201221</b>	<b>193509</b>	<b>184672</b>	<b>177912</b>	<b>176040</b>
Business Sector	33926	32516	28366	27278	25879	23892	22951	19954	19420
Households	188767	185449	180605	177770	171399	165600	158159	154286	153047
Other Financial Institutions	4694	4313	4291	3642	3943	4017	3562	3671	3573
<b>Private sector (Nonresident)</b>	<b>1552</b>	<b>1586</b>	<b>1432</b>	<b>1093</b>	<b>1490</b>	<b>1028</b>	<b>1220</b>	<b>1259</b>	<b>1173</b>
<b>Foreign Currency Deposits</b>	<b>215243</b>	<b>204885</b>	<b>198924</b>	<b>201172</b>	<b>203752</b>	<b>199416</b>	<b>198208</b>	<b>189715</b>	<b>189187</b>
<b>Demand Deposits</b>	<b>113817</b>	<b>109041</b>	<b>104579</b>	<b>107901</b>	<b>107602</b>	<b>105827</b>	<b>104181</b>	<b>101572</b>	<b>100624</b>
<b>Public sector</b>	<b>57938</b>	<b>54762</b>	<b>51989</b>	<b>52726</b>	<b>53908</b>	<b>54063</b>	<b>54251</b>	<b>52704</b>	<b>52653</b>
Central Government	2379	1768	1991	1819	1565	1040	641	1871	1888
Non-Financial Public Enterprises	51969	49474	46415	47358	48552	49286	49830	47139	47146
Other financial institutions	3590	3520	3584	3548	3790	3737	3780	3694	3618
<b>Private sector</b>	<b>55879</b>	<b>54280</b>	<b>52589</b>	<b>55176</b>	<b>53694</b>	<b>51764</b>	<b>49929</b>	<b>48869</b>	<b>47972</b>
<b>Private sector (Resident)</b>	<b>54975</b>	<b>53163</b>	<b>51473</b>	<b>54106</b>	<b>52600</b>	<b>50813</b>	<b>48842</b>	<b>47862</b>	<b>47018</b>
Business Sector	13875	11072	11142	11530	11459	11096	9237	11780	10038
Households	40895	41223	39453	41992	40925	39534	39291	35852	36810
Other Financial Institutions	204	868	877	584	216	183	314	230	169
<b>Private sector (Nonresident)</b>	<b>904</b>	<b>1117</b>	<b>1117</b>	<b>1069</b>	<b>1094</b>	<b>951</b>	<b>1088</b>	<b>1007</b>	<b>954</b>
<b>Saving Deposits</b>	<b>1946</b>	<b>1950</b>	<b>1455</b>	<b>1573</b>	<b>1385</b>	<b>943</b>	<b>847</b>	<b>714</b>	<b>737</b>
Households (Resident)	1884	1893	1403	1518	1317	908	794	675	698
Households (Nonresident)	62	58	51	54	69	35	52	39	39
<b>Time Deposits</b>	<b>99480</b>	<b>93894</b>	<b>92891</b>	<b>91698</b>	<b>94765</b>	<b>92645</b>	<b>93181</b>	<b>87428</b>	<b>87825</b>
<b>Public sector</b>	<b>0</b>	<b>0</b>	<b>0</b>	<b>0</b>	<b>0</b>	<b>0</b>	<b>0</b>	<b>0</b>	<b>0</b>
Central Government	0	0	0	0	0	0	0	0	0
Non-Financial Public Enterprises	0	0	0	0	0	0	0	0	0
Other financial institutions	0	0	0	0	0	0	0	0	0
<b>Private sector</b>	<b>99480</b>	<b>93894</b>	<b>92891</b>	<b>91698</b>	<b>94765</b>	<b>92645</b>	<b>93181</b>	<b>87428</b>	<b>87825</b>
<b>Private sector (Resident)</b>	<b>97183</b>	<b>91635</b>	<b>90697</b>	<b>89445</b>	<b>92372</b>	<b>90472</b>	<b>90878</b>	<b>85187</b>	<b>85673</b>
Business Sector	15555	10426	10017	10462	10298	8861	12089	8909	9724
Households	80861	80450	79927	78290	81374	80920	78106	75600	75295
Other Financial Institutions	768	759	754	693	700	691	683	678	654
<b>Private sector (Nonresident)</b>	<b>2297</b>	<b>2259</b>	<b>2193</b>	<b>2253</b>	<b>2393</b>	<b>2173</b>	<b>2303</b>	<b>2241</b>	<b>2152</b>
<b>Total Deposits</b>	<b>1069384</b>	<b>1051392</b>	<b>1056710</b>	<b>1031767</b>	<b>1035404</b>	<b>1004998</b>	<b>993675</b>	<b>983702</b>	<b>973369</b>

Source : The Central Bank of Syria

الجدول رقم ( 13 ) : توزيع ودائع المصارف المحلية

( بملايين الليرات السورية )

2008			2008		2007	2006	2005	2004	نهاية الفترة
آذار March	شباط February	كانون الثاني January	كانون الأول December	2007					
<b>الودائع حسب الجهة المودعة</b>									
259441	252932	251423	282244	244367	232274	271546	245390		القطاع العام
23799	23822	19255	29273	23115	13477	21055	17694		الحكومة المركزية
221983	215737	217789	238189	206936	205126	234404	204992		المؤسسات العامة الاقتصادية
13659	13373	14380	14782	14316	13672	16087	22704		المؤسسات المالية غير المصرفية
700378	696896	687876	787140	680081	572183	461707	424271		القطاع الخاص
694797	691214	682262	780944	674957	568693	460906	423780		القطاع الخاص (مقيم)
85550	83154	79414	108246	81317	53205	30599	16128		مؤسسات الأعمال
603823	604629	598956	664478	589465	513131	430003	407625		الأفراد
5425	3431	3892	8220	4174	2356	303	28		المؤسسات المالية غير المصرفية
5580	5682	5614	6196	5124	3490	801	491		القطاع الخاص (غير مقيم)
959819	949828	939299	1069384	924448	804457	733253	669661		مجموع الودائع
<b>الودائع حسب نوع العملة</b>									
771656	758451	748875	854141	739505	648016	637500	605536		الودائع بالليرة السورية
188162	191377	190425	215243	184942	156441	95753	64125		الودائع بالقطع الأجنبي
959819	949828	939299	1069384	924448	804457	733252	669661		مجموع الودائع
<b>الودائع حسب نوع الوديعة</b>									
447501	437374	431487	487196	418393	359965	365603	313388		الودائع تحت الطلب
273045	274401	273680	344692	271715	206168	95730	49832		الودائع لأجل
239273	238053	234133	237497	234340	238324	271920	306441		ودائع توفير
959819	949828	939299	1069384	924448	804457	733252	669661		مجموع الودائع
<b>نسبة من إجمالي الودائع</b>									
<b>الودائع حسب الجهة المودعة</b>									
2%	3%	2%	3%	3%	2%	3%	3%		الحكومة المركزية
23%	23%	23%	22%	22%	25%	32%	31%		المؤسسات العامة الاقتصادية
72%	72%	72%	72%	73%	70%	63%	63%		القطاع الخاص (مقيم)
1%	1%	1%	1%	1%	0%	0%	0%		القطاع الخاص (غير مقيم)
2%	2%	2%	2%	2%	2%	2%	3%		المؤسسات المالية غير المصرفية
100%	100%	100%	100%	100%	100%	100%	100%		مجموع الودائع
<b>الودائع حسب نوع العملة</b>									
80%	80%	80%	80%	80%	81%	87%	90%		الودائع بالليرة السورية
20%	20%	20%	20%	20%	19%	13%	10%		الودائع بالقطع الأجنبي
100%	100%	100%	100%	100%	100%	100%	100%		مجموع الودائع
<b>الودائع حسب نوع الوديعة</b>									
47%	46%	46%	46%	45%	45%	50%	47%		الودائع تحت الطلب
28%	29%	29%	32%	29%	26%	13%	7%		الودائع لأجل
25%	25%	25%	22%	25%	30%	37%	46%		ودائع التوفير
100%	100%	100%	100%	100%	100%	100%	100%		مجموع الودائع
1.1%	1.1%	1.6%	15.68	14.9%	9.7%	9.5%	8.3%		معدل نمو الودائع

الجدول رقم ( 14 ) : شهادات الإيداع الصادرة عن طريق المصارف المحلية

( بملايين الليرات السورية )

2008			2008		2007	2006	2005	2004	نهاية الفترة
آذار March	شباط February	كانون الثاني January	كانون الأول December	2007					
<b>شهادات الإيداع (CDs)</b>									
7001	6585	6728	3465	6846	6483	770	0		القيمة
661	668	682	286	730	1182	138	0		عدد الشهادات (بالآلاف)
<b>الجهة المكتتبة</b>									
789	841	2085	557	833	1952	770	0		الأفراد
6212	5743	4643	2908	6013	4530	0	0		المصارف
0	0	0	0	0	0	0	0		المؤسسات المالية غير المصرفية
7001	6585	6728	3465	6846	6483	770	0		المجموع

المصدر : مصرف سورية المركزي

Table No ( 13 ) : Distribution of Deposits at Local Banks

( in Millions of Syrian Pounds )

End of Period	2008								
	كانون الأول December	تشرين الثاني November	تشرين الأول October	أيلول September	أب August	تموز July	حزيران June	أيار May	نيسان April
<b>Deposits According to Sectors</b>									
<b>Public sector</b>	<b>282244</b>	<b>279575</b>	<b>294008</b>	<b>271533</b>	<b>278347</b>	<b>267931</b>	<b>270952</b>	<b>275111</b>	<b>270095</b>
Central Government	29273	28180	26525	25721	26723	20750	20596	24880	24227
Non-Financial Public Enterprises	238189	236071	251990	231942	237742	232412	235937	236801	232207
Other financial institutions	14782	15323	15494	13869	13881	14769	14418	13430	13660
<b>Private sector</b>	<b>787140</b>	<b>771817</b>	<b>762701</b>	<b>760234</b>	<b>757057</b>	<b>737067</b>	<b>722723</b>	<b>708591</b>	<b>703274</b>
<b>Private sector (Resident)</b>	<b>780944</b>	<b>765133</b>	<b>756265</b>	<b>754585</b>	<b>750584</b>	<b>731674</b>	<b>716549</b>	<b>702471</b>	<b>697582</b>
Business Sector	108246	98332	96593	96116	95106	91723	90585	87200	83349
Households	664478	656916	650172	651068	648679	633460	619809	607346	607703
Other Financial Institutions	8220	9885	9500	7402	6799	6490	6155	7925	6530
<b>Private sector (Nonresident)</b>	<b>6196</b>	<b>6684</b>	<b>6437</b>	<b>5649</b>	<b>6474</b>	<b>5393</b>	<b>6174</b>	<b>6120</b>	<b>5692</b>
<b>Total Deposits</b>	<b>1069384</b>	<b>1051392</b>	<b>1056710</b>	<b>1031767</b>	<b>1035404</b>	<b>1004998</b>	<b>993675</b>	<b>983702</b>	<b>973369</b>
<b>Deposits According to Currency</b>									
in Syrian Pounds	854141	846507	857786	830595	831652	805582	795467	793987	784183
in Foreign Currency	215243	204885	198924	201172	203752	199416	198208	189715	189187
<b>Total Deposits</b>	<b>1069384</b>	<b>1051392</b>	<b>1056710</b>	<b>1031767</b>	<b>1035404</b>	<b>1004998</b>	<b>993675</b>	<b>983702</b>	<b>973369</b>
<b>Deposits According to Type</b>									
Demand Deposits	487196	483187	498909	480305	486322	467487	463738	468876	458475
Time Deposits	344692	333980	323826	313422	309680	299357	291141	278634	277038
Saving Deposits	237497	234225	233975	238040	239402	238153	238796	236192	237857
<b>Total Deposits</b>	<b>1069384</b>	<b>1051392</b>	<b>1056710</b>	<b>1031767</b>	<b>1035404</b>	<b>1004998</b>	<b>993675</b>	<b>983702</b>	<b>973369</b>
<b>In Percent of Total Deposits</b>									
<b>Deposits According to Sectors</b>									
Central Government	3%	3%	3%	2%	3%	2%	2%	3%	2%
Non-Financial Public Enterprises	22%	22%	24%	22%	23%	23%	24%	24%	24%
Private sector	72%	72%	71%	72%	72%	72%	71%	71%	71%
Private sector (Resident)	1%	1%	1%	1%	1%	1%	1%	1%	1%
Other financial institutions	2%	2%	2%	2%	2%	2%	2%	2%	2%
<b>Total Deposits</b>	<b>100%</b>	<b>100%</b>	<b>100%</b>	<b>100%</b>	<b>100%</b>	<b>100%</b>	<b>100%</b>	<b>100%</b>	<b>100%</b>
<b>Deposits According to Currency</b>									
Deposits in Syrian Pounds	80%	81%	81%	81%	80%	80%	80%	81%	81%
Deposits in Foreign Currency	20%	19%	19%	19%	20%	20%	20%	19%	19%
<b>Total Deposits</b>	<b>100%</b>	<b>100%</b>	<b>100%</b>	<b>100%</b>	<b>100%</b>	<b>100%</b>	<b>100%</b>	<b>100%</b>	<b>100%</b>
<b>Deposits According to Type</b>									
Demand Deposits	46%	46%	47%	47%	47%	47%	47%	48%	47%
Time Deposits	32%	32%	31%	30%	30%	30%	29%	28%	28%
Saving Deposits	22%	22%	22%	23%	23%	24%	24%	24%	24%
<b>Total Deposits</b>	<b>100%</b>	<b>100%</b>	<b>100%</b>	<b>100%</b>	<b>100%</b>	<b>100%</b>	<b>100%</b>	<b>100%</b>	<b>100%</b>
<b>Growth rate of Deposits</b>	<b>1.7%</b>	<b>-0.5%</b>	<b>2.4%</b>	<b>-0.4%</b>	<b>3.0%</b>	<b>1.1%</b>	<b>1.0%</b>	<b>1.1%</b>	<b>1.4%</b>

Table No ( 14 ) : CDs Issued by Local Banks

( in Millions of Syrian Pounds )

End of Period	2008								
	كانون الأول December	تشرين الثاني November	تشرين الأول October	أيلول September	أب August	تموز July	حزيران June	أيار May	نيسان April
<b>Certificates of Deposits</b>									
Value	3465	3753	4789	4927	4988	5071	5072	5763	5875
Number of Certificates ( in Thousands )	286	293	313	343	343	361	361	396	421
<b>Holders</b>									
Households	557	644	634	597	603	661	662	728	1090
Banks	2908	3108	4155	4330	4385	4410	4410	5035	4785
Other financial institutions	0	0	0	0	0	0	0	0	0
<b>Total</b>	<b>3465</b>	<b>3753</b>	<b>4789</b>	<b>4927</b>	<b>4988</b>	<b>5071</b>	<b>5072</b>	<b>5763</b>	<b>5875</b>

Source : The Central Bank of Syria

الجدول رقم ( 15 ) : توزيع تسليف المصارف المحلية حسب النشاط ونوع التسليف

( بملايين الليرات السورية )

2008			2008	2007	2006	2005	2004	نهاية الفترة
آذار March	شباط February	كانون الثاني January						
<b>التسليفات حسب النشاط الاقتصادي *</b>								
91449	94158	93932	96286	98326	82039	80424	85396	الزراعة
36107	34781	34854	45090	33667	39777	29937	26052	الصناعة و التعدين والمرافق
95625	94355	92313	113260	91287	70974	64237	47384	الإنشاءات العقارية
350666	329124	318500	490901	310621	213844	177247	142460	تجارة الجملة و المفرق
104082	100655	99479	124759	99485	84887	69878	28808	خدمات أخرى
<b>677929</b>	<b>653074</b>	<b>639078</b>	<b>870295</b>	<b>633386</b>	<b>491522</b>	<b>421723</b>	<b>330100</b>	<b>مجموع التسليفات</b>
<b>التسليفات حسب نوع التسليف *</b>								
<b>المصارف العامة</b>								
<b>599697</b>	<b>580115</b>	<b>570020</b>	<b>745224</b>	<b>565258</b>	<b>456107</b>	<b>404669</b>	<b>325692</b>	محفظه السندات
1902	1991	2031	1745	1926	2697	53625	29204	القروض والسلف
319879	316326	318266	341825	296323	279674	235479	189183	الحسابات الجارية المدينة
237716	221536	209966	363993	228259	144582	102121	99380	ديون أخرى
40200	40261	39756	37660	38751	29154	13443	7926	
<b>73628</b>	<b>69813</b>	<b>66938</b>	<b>110895</b>	<b>66447</b>	<b>35415</b>	<b>17054</b>	<b>4408</b>	<b>المصارف الخاصة التقليدية</b>
19230	18138	17177	24582	14916	7153	4851	592	محفظه السندات
28141	25403	24260	50308	24399	13096	7755	1587	القروض والسلف
25398	25526	24743	35115	26260	14610	4213	2106	الحسابات الجارية المدينة
860	745	758	890	872	556	235	123	ديون أخرى
<b>4603</b>	<b>3146</b>	<b>2120</b>	<b>14176</b>	<b>1680</b>	<b>0</b>	<b>0</b>	<b>0</b>	<b>المصارف الإسلامية**</b>
4503	3035	2028	13868	1680	-	-	-	المرابحة
0	0	0	0	-	-	-	-	البيع الأجل
0	0	0	0	-	-	-	-	المسلم
93	92	92	84	-	-	-	-	الاستصناع
0	0	0	0	-	-	-	-	المضاربة
0	16	0	0	-	-	-	-	المشاركة الثابتة والمنتهية بالتمليك
3	3	0	0	-	-	-	-	التمويل التجريبي
5	0	0	224	-	-	-	-	صيع التمويل الأخرى
<b>677929</b>	<b>653074</b>	<b>639078</b>	<b>870295</b>	<b>633385</b>	<b>491522</b>	<b>421723</b>	<b>330100</b>	<b>مجموع التسليفات</b>
<b>نسبة من إجمالي التسليفات</b>								
<b>التسليفات حسب النشاط الاقتصادي *</b>								
13%	14%	15%	11%	16%	17%	19%	26%	الزراعة
5%	5%	5%	5%	5%	8%	7%	8%	الصناعة و التعدين والمرافق
14%	14%	14%	13%	14%	14%	15%	14%	الإنشاءات العقارية
52%	50%	50%	56%	49%	44%	42%	43%	تجارة الجملة و المفرق
15%	15%	16%	14%	16%	17%	17%	9%	خدمات أخرى
<b>100%</b>	<b>100%</b>	<b>100%</b>	<b>100%</b>	<b>100%</b>	<b>100%</b>	<b>100%</b>	<b>100%</b>	<b>مجموع التسليفات</b>
<b>التسليفات حسب المصارف</b>								
88%	89%	89%	86%	89%	93%	96%	99%	المصارف العامة التقليدية
11%	11%	10%	13%	10%	7%	4%	1%	المصارف الخاصة التقليدية
1%	0%	0%	2%	0%	0%	0%	0%	المصارف الخاصة الإسلامية
<b>100%</b>	<b>100%</b>	<b>100%</b>	<b>100%</b>	<b>100%</b>	<b>100%</b>	<b>100%</b>	<b>100%</b>	<b>مجموع التسليفات</b>

المصدر : مصرف سورية المركزي

\* لا تتضمن التسليفات الممنوحة للحكومة المركزية.

\*\* بانشر أول مصرف اسلامي عمله في كانون الأول 2007.



Table No ( 15 ) : Distribution of Local Banks Credit according to Economic Activities and Type

( in Millions of Syrian Pounds )

End of Period	2008								
	كانون الأول December	تشرين الثاني November	تشرين الأول October	أيلول September	أب August	تموز July	حزيران June	أيار May	نيسان April
<b><u>By Economic Activity*</u></b>									
Agriculture	96286	90512	90436	90556	90651	91905	92184	92747	93258
Mining, Manufacturing, and Utilities	45090	43939	44678	45133	44445	42929	40742	38349	33728
Building and Construction	113260	113002	111301	110533	108109	105152	102462	99349	97183
Wholesale and Retail Trade	490901	483856	484382	470870	442672	414626	400956	378705	362545
Other Activities	124759	125329	120590	115786	112152	109556	106592	103579	107353
<b>Total of Credit</b>	<b>870295</b>	<b>856639</b>	<b>851387</b>	<b>832878</b>	<b>798028</b>	<b>764168</b>	<b>742935</b>	<b>712729</b>	<b>694067</b>
<b><u>By Type of Credit*</u></b>									
<b>Public Banks</b>	<b>745224</b>	<b>734179</b>	<b>734288</b>	<b>719489</b>	<b>691027</b>	<b>661186</b>	<b>649001</b>	<b>625221</b>	<b>611338</b>
Discounts	1745	1750	1733	1729	1739	1801	1758	1762	1800
Guaranteed Loans and Advances	341825	355089	352689	352049	346325	340990	332707	322817	322034
Personally Secured Credits and Overdrafts	363993	339361	342326	327997	305092	280147	276534	259797	246665
Other Credits	37660	37979	37541	37713	37871	38247	38001	40844	40838
<b>Commercial Privet Banks</b>	<b>110895</b>	<b>107849</b>	<b>103811</b>	<b>100574</b>	<b>95614</b>	<b>92607</b>	<b>85215</b>	<b>79843</b>	<b>76375</b>
Discounts	24582	24524	24046	23666	22543	22360	20597	19944	19354
Guaranteed Loans and Advances	50308	49243	47794	45010	41773	39458	35426	32290	29774
Personally Secured Credits and Overdrafts	35115	33214	31110	30963	30447	29921	28321	26734	26400
Other Credits	890	868	861	935	851	867	870	876	847
<b>Islamic Banks</b>	<b>14176</b>	<b>14611</b>	<b>13287</b>	<b>12816</b>	<b>11388</b>	<b>10376</b>	<b>8720</b>	<b>7665</b>	<b>6355</b>
Murabaha	13868	14521	13148	12682	11287	10282	8626	7469	6159
Sale term	0	0	0	0	0	0	0	0	0
Al Salam	0	0	0	0	0	0	0	0	0
Industriazation	84	90	90	93	94	94	94	93	93
Speculation(Mudaraba)	0	0	0	0	0	0	0	0	0
Fixed Participation ended with ownership	0	0	0	0	0	0	0	0	0
Islamic Leasing	0	0	0	0	0	0	0	3	3
Other Financing Methods	224	1	49	41	7	0	0	100	100
<b>Total of Credit</b>	<b>870295</b>	<b>856639</b>	<b>851387</b>	<b>832878</b>	<b>798028</b>	<b>764168</b>	<b>742935</b>	<b>712729</b>	<b>694067</b>
<b><u>In Percent of Total of Credit</u></b>									
<b><u>By Economic Activity*</u></b>									
Agriculture	11%	11%	11%	11%	11%	12%	12%	13%	13%
Mining, Manufacturing, and Utilities	5%	5%	5%	5%	6%	6%	5%	5%	5%
Building and Construction	13%	13%	13%	13%	14%	14%	14%	14%	14%
Wholesale and Retail Trade	56%	56%	57%	57%	55%	54%	54%	53%	52%
Other Activities	14%	15%	14%	14%	14%	14%	14%	15%	15%
<b>Total of Credit</b>	<b>100%</b>	<b>100%</b>	<b>100%</b>	<b>100%</b>	<b>100%</b>	<b>100%</b>	<b>100%</b>	<b>100%</b>	<b>100%</b>
<b><u>Credit by Banks</u></b>									
Commercial Public Banks	86%	86%	86%	86%	87%	87%	87%	88%	88%
Commercial Privet Banks	13%	13%	12%	12%	12%	12%	11%	11%	11%
Islamic Privet Banks	2%	2%	2%	2%	1%	1%	1%	1%	1%
<b>Total of Credit</b>	<b>100%</b>	<b>100%</b>	<b>100%</b>	<b>100%</b>	<b>100%</b>	<b>100%</b>	<b>100%</b>	<b>100%</b>	<b>100%</b>

Source : The Central Bank of Syria

\* Credit to the Central Government does not included.

الجدول رقم ( 16 ) : توزيع تسليف المصارف المحلية حسب الجهة المقترضة ونوع العملة

( بمليين الليرات السورية )

2008			2008	2007	2006	2005	2004	نهاية الفترة
أذار March	شباط February	كانون الثاني January						
<b>463118</b>	<b>444452</b>	<b>436146</b>	<b>591895</b>	<b>433603</b>	<b>346052</b>	<b>309794</b>	<b>295200</b>	<b>التسليفات حسب الجهة المقترضة</b>
104949	104719	104983	111712	105741	109281	110600	112869	القطاع العام
358169	339733	331164	480183	327862	236772	199195	182331	الحكومة المركزية
0	0	0	0	0	0	0	0	المؤسسات العامة الاقتصادية
<b>319760</b>	<b>313341</b>	<b>307915</b>	<b>390112</b>	<b>305524</b>	<b>254750</b>	<b>222528</b>	<b>147769</b>	المؤسسات المالية غير المصرفية
319680	313325	307899	390070	305448	254750	222503	147769	القطاع الخاص
56837	54376	51811	81070	54962	48004	45912	4874	القطاع الخاص (مقيم)
261885	258337	255464	308272	249805	206746	176590	142895	مؤسسات الأعمال
957	612	624	727	681	1	1	0	الأفراد
80	15	16	43	76	0	26	0	المؤسسات المالية غير المصرفية
<b>782878</b>	<b>757793</b>	<b>744061</b>	<b>982007</b>	<b>739126</b>	<b>600802</b>	<b>532323</b>	<b>442969</b>	القطاع الخاص (غير مقيم)
								مجموع التسليفات
765006	740385	727337	955715	725105	591015	524716	436793	<b>التسليفات حسب نوع العملة</b>
17871	17408	16724	26293	14021	9788	7606	6176	التسليفات بالليرة السورية
<b>782878</b>	<b>757793</b>	<b>744061</b>	<b>982007</b>	<b>739126</b>	<b>600802</b>	<b>532323</b>	<b>442969</b>	التسليفات بالعملة الأجنبية
								مجموع التسليفات
								نسبة من إجمالي التسليفات
13%	14%	14%	11%	14%	18%	21%	25%	<b>التسليفات حسب الجهة المقترضة</b>
46%	45%	45%	49%	44%	39%	37%	41%	الحكومة المركزية
41%	41%	41%	40%	41%	42%	42%	33%	المؤسسات العامة الاقتصادية
0%	0%	0%	0%	0%	0%	0%	0%	القطاع الخاص
<b>100%</b>	<b>100%</b>	<b>100%</b>	<b>100%</b>	<b>100%</b>	<b>100%</b>	<b>100%</b>	<b>100%</b>	المؤسسات المالية غير المصرفية
								مجموع التسليفات
98%	98%	98%	97%	98%	98%	99%	99%	<b>التسليفات حسب نوع العملة</b>
2%	2%	2%	3%	2%	2%	1%	1%	التسليفات بالليرة السورية
<b>100%</b>	<b>100%</b>	<b>100%</b>	<b>100%</b>	<b>100%</b>	<b>100%</b>	<b>100%</b>	<b>100%</b>	التسليفات بالعملة الأجنبية
								مجموع التسليفات

الجدول رقم ( 17 ) : مبيعات واستردادات شهادات الاستثمار

( بمليين الليرات السورية )

2008			2008	2007	2006	2005	2004	نهاية الفترة
أذار March	شباط February	كانون الثاني January						
353878	352166	350828	368169	349294	335088	323543	295891	المبيعات
7734	7706	7688	7886	7668	7465	7254	6968	القيمة
								عدد الشهادات (بالآلاف)
312196	311148	310240	321890	309242	296232	276742	257099	الاستردادات
5808	5793	5778	5948	5764	5566	5337	5094	القيمة
								عدد الشهادات (بالآلاف)
<b>41682</b>	<b>41018</b>	<b>40588</b>	<b>46279</b>	<b>40052</b>	<b>38856</b>	<b>46801</b>	<b>38792</b>	صافي المبيعات

المصدر : مصرف سورية المركزي

**Table No ( 16 ) : Distribution of Local Banks Credit according to Sectors and Currency**

( in Millions of Syrian Pounds )

End of Period	2008								
	كانون الأول December	تشرين الثاني November	تشرين الأول October	أيلول September	أب August	تموز July	حزيران June	أيار May	نيسان April
<b><u>Credit according to Sectors</u></b>									
<b>Public sector</b>	<b>591895</b>	<b>580718</b>	<b>583875</b>	<b>569764</b>	<b>544675</b>	<b>518912</b>	<b>509449</b>	<b>484187</b>	<b>472424</b>
Central Government	111712	111777	111777	111577	111177	111177	110974	106332	105979
Non-Financial Public Enterprises	480183	468941	472097	458187	433498	407734	398475	377855	366445
Other financial institutions	0	0	0	0	0	0	0	0	0
<b>Private sector</b>	<b>390112</b>	<b>387698</b>	<b>379289</b>	<b>374691</b>	<b>364530</b>	<b>356434</b>	<b>344461</b>	<b>334874</b>	<b>327623</b>
<b>Private sector (resident)</b>	<b>390070</b>	<b>387677</b>	<b>379245</b>	<b>374547</b>	<b>364355</b>	<b>356430</b>	<b>344441</b>	<b>334846</b>	<b>327581</b>
Business Sector	81070	76799	77477	73634	73143	73078	66785	58407	59920
Households	308272	310170	301095	300283	290205	282277	276720	275461	267044
Other Financial Institutions	727	708	673	630	1006	1075	936	978	617
<b>Private sector (Nonresident)</b>	<b>43</b>	<b>22</b>	<b>44</b>	<b>145</b>	<b>175</b>	<b>4</b>	<b>19</b>	<b>28</b>	<b>42</b>
<b>Total of Credit</b>	<b>982007</b>	<b>968416</b>	<b>963164</b>	<b>944455</b>	<b>909205</b>	<b>875346</b>	<b>853910</b>	<b>819060</b>	<b>800047</b>
<b><u>Credit According to Currency</u></b>									
in Syrian Pounds	955715	943931	941145	922765	887670	853966	834086	800847	782266
in Foreign Currency	26293	24485	22019	21690	21535	21380	19823	18213	17781
<b>Total of Credit</b>	<b>982007</b>	<b>968416</b>	<b>963164</b>	<b>944455</b>	<b>909205</b>	<b>875346</b>	<b>853910</b>	<b>819060</b>	<b>800047</b>
<b>In Percente of Total Credit</b>									
<b><u>Credit according to Sectors</u></b>									
Central Government	11%	12%	12%	12%	12%	13%	13%	13%	13%
Non-Financial Public Enterprises	49%	48%	49%	49%	48%	47%	47%	46%	46%
Private sector (resident)	40%	40%	39%	40%	40%	41%	40%	41%	41%
Other Financial Institutions	0%	0%	0%	0%	0%	0%	0%	0%	0%
<b>Total of Credit</b>	<b>100%</b>	<b>100%</b>	<b>100%</b>	<b>100%</b>	<b>100%</b>	<b>100%</b>	<b>100%</b>	<b>100%</b>	<b>100%</b>
<b><u>Credit According to Currency</u></b>									
in Syrian Pounds	97%	97%	98%	98%	98%	98%	98%	98%	98%
in Foreign Currency	3%	3%	2%	2%	2%	2%	2%	2%	2%
<b>Total of Credit</b>	<b>100%</b>	<b>100%</b>	<b>100%</b>	<b>100%</b>	<b>100%</b>	<b>100%</b>	<b>100%</b>	<b>100%</b>	<b>100%</b>

**Table No ( 17 ) : Sale and Redemption of Investment Certificates**

( in Millions of Syrian Pounds )

End of Period	2008								
	كانون الأول December	تشرين الثاني November	تشرين الأول October	أيلول September	أب August	تموز July	حزيران June	أيار May	نيسان April
<b>Sales</b>									
Value	368169	367291	365726	364302	362826	361065	359029	357059	355337
Number of Certificates ( in Thousands )	7886	7871	7854	7839	7823	7805	7786	7769	7753
<b>Redemptions</b>									
Value	321890	321057	319909	319007	317927	316880	315664	314398	313309
Number of Certificates ( in Thousands )	5948	5936	5921	5908	5893	5876	5859	5843	5827
<b>Net Sales</b>	<b>46279</b>	<b>46234</b>	<b>45817</b>	<b>45295</b>	<b>44899</b>	<b>44185</b>	<b>43365</b>	<b>42661</b>	<b>42028</b>

Source : The Central Bank of Syria

الجدول رقم ( 18 ) : أسعار الصرف

( بالليرات السورية للوحدة )

2008			2008	2007	2006	2005	2004	2003	نهاية الفترة
آذار March	شباط February	كانون الثاني January							
<b>وسطي الفترة</b>									
<b>أسعار الصرف (الليرة السورية مقابل الدولار):</b>									
11.2	11.2	11.2	11.2	11.2	11.2	11.2	11.2	11.2	سعر الصرف الرسمي
...	...	...	...	...	49.9	49.9	48.6	...	سعر صرف الدولة والقطاع العام
...	...	...	...	...	52.0	53.4	52.2	51.6	سعر الصرف الحر (المصرف المركزي)
46.5	47.9	48.1	46.5	50.0	...	...	...	...	سعر الصرف للعملة الأجنبية (المصرف المركزي)*
<b>سعر الصرف للعملة الأجنبية (المصرف المركزي)* :</b>									
72.3	70.4	70.7	68.4	68.5	65.3	66.8	67.6	58.6	اليورو
93.2	93.8	94.6	86.2	100.1	95.8	97.3	100.2	83.2	الجنيه الاسترليني
46.0	44.3	44.3	44.9	42.5	44.7	48.7	49.1	43.7	الين الياباني (100 ين)
12.4	12.7	12.8	12.4	13.4	13.9	14.3	13.8	13.7	الريال السعودي
65.2	67.0	67.3	65.3	70.8	73.7	75.9	73.3	72.3	الدينار الأردني
0.031	0.032	0.032	0.031	0.033	0.035	0.036	0.035	0.036	الليرة اللبنانية
8.4	8.6	8.7	8.5	8.9	8.9	8.2	7.7	8.1	الجنيه المصري
37.5	40.1	40.8	36.1	38.3	36.3	39.760	0.037	0.052	الليرة التركية
75.8	75.9	76.1	73.5	76.5	76.5	79.0	76.7	72.3	سعر صرف الليرة السورية مقابل وحدة حقوق السحب الخاصة
<b>تعادل الدولار الأمريكي اتجاه أهم العملات الرئيسية :</b>									
1.63	1.59	1.58	1.58	1.53	1.47	1.49	1.48	1.42	وحدة حقوق السحب الخاصة (SDR)
1.55	1.47	1.47	1.47	1.38	1.26	1.24	1.24	1.14	اليورو €
2.00	1.96	1.97	1.85	2.01	1.86	1.81	1.83	1.64	الجنيه الاسترليني £
0.99	0.93	0.93	0.97	0.85	0.86	0.90	0.93	0.86	الين الياباني (100 ين) ¥
0.98	0.91	0.91	0.92	0.84	0.80	0.80	0.81	0.75	الفرنك السويسري
<b>نهاية الفترة</b>									
<b>أسعار الصرف (الليرة السورية مقابل الدولار):</b>									
11.2	11.2	11.2	11.2	11.2	11.2	11.2	11.2	11.2	سعر الصرف الرسمي
...	...	...	...	...	49.9	49.9	48.6	46.3	سعر صرف الدولة والقطاع العام
...	...	...	...	...	51.1	54.9	52.2	51.6	سعر الصرف الحر (المصرف المركزي)
45.9	47.6	48.0	46.4	48.1	...	...	...	...	سعر الصرف للعملة الأجنبية (المصرف المركزي)*
<b>سعر الصرف للعملة الأجنبية (المصرف المركزي) :</b>									
72.4	71.9	71.3	65.4	70.9	67.1	65.0	71.0	63.4	اليورو
91.2	94.4	94.8	67.2	96.1	100.1	94.4	100.6	89.4	الجنيه الاسترليني
45.8	44.5	44.7	51.1	43.0	43.0	46.5	49.5	46.8	الين الياباني
12.2	12.7	12.8	12.4	12.9	13.7	14.7	13.8	13.7	الريال السعودي
64.5	66.7	67.2	65.1	68.3	72.4	77.6	73.3	72.3	الدينار الأردني
0.030	0.032	0.032	0.031	0.032	0.034	0.037	0.034	0.034	الليرة اللبنانية
8.4	8.6	8.5	8.4	8.7	9.0	8.2	9.0	7.6	الجنيه المصري
34.4	40.4	41.1	30.2	41.3	36.1	40.7	0.039	0.037	الليرة التركية
75.6	76.7	76.6	71.4	76.0	76.9	78.4	80.8	76.5	سعر صرف الليرة السورية مقابل وحدة حقوق السحب الخاصة
<b>تعادل الدولار الأمريكي اتجاه أهم العملات الرئيسية :</b>									
1.65	1.61	1.60	1.54	1.58	1.50	1.43	1.55	1.48	وحدة حقوق السحب الخاصة (SDRs)
1.58	1.51	1.49	1.41	1.46	1.32	1.18	1.35	1.26	اليورو €
1.99	1.98	1.99	1.44	1.98	1.96	1.72	1.92	1.79	الجنيه الاسترليني £
1.01	0.94	0.93	1.11	0.90	0.84	0.85	0.97	0.93	الين الياباني (100 ين) ¥
1.00	0.94	0.91	0.95	0.88	0.82	0.76	0.88	0.81	الفرنك السويسري

المصدر : مصرف سورية المركزي

\*تم توحيد سعر صرف الدولة و القطاع العام مع سعر الصرف الحر الصادر عن المصرف المركزي اعتباراً من 1 / 1 / 2007

**Table No ( 18 ) : Exchange Rates**

( in Syrian Pounds per Unit )

End of Period	2008								
	كانون الأول	تشرين الثاني	تشرين الأول	أيلول	أب	تموز	حزيران	أيار	نيسان
	December	November	October	September	August	July	June	May	April
<b>Period Average</b>									
<b>Exchange Rates (SYP per \$)</b>									
Official Exchange Rate	11.2	11.2	11.2	11.2	11.2	11.2	11.2	11.2	11.2
State and Public Sector Exchange Rate	...	...	...	...	...	...	...	...	...
Free Market Exchange Rate (Central Bank of Syria)	...	...	...	...	...	...	...	...	...
Foreign Currency Exchange Rate (Central Bank of Syria)*	46.7	46.8	46.3	46.2	46.1	45.8	46.0	45.8	45.9
<b>Foreign Currency Exchange Rate*</b>									
Euro	62.8	59.6	61.9	66.5	69.0	72.4	71.6	71.3	72.3
Sterling Pound	69.5	71.4	78.8	83.4	87.0	91.3	90.5	90.1	91.0
Japanese Yen (100 Yen)	51.0	48.1	46.0	43.1	41.9	42.7	42.8	43.7	44.6
Saudi Riyal	12.5	12.5	12.3	12.3	12.3	12.2	12.3	12.2	12.2
Jordanian Dinar	65.7	65.7	64.9	64.9	64.7	64.4	64.5	64.3	64.4
Lebanese Pound	0.031	0.031	0.031	0.031	0.031	0.031	0.031	0.030	0.030
Egyptian Pound	8.4	8.4	8.3	8.4	8.6	8.6	8.5	8.5	8.4
Turkish Pound	30.2	29.5	31.1	37.3	39.1	37.9	37.3	36.8	35.4
<b>Syrian Pound against SDR</b>	71.1	69.9	70.1	71.8	72.4	74.7	74.4	74.4	75.2
<b>US Dollar against the Major Foreign currencies</b>									
Special Drawing Rights(SDR)	1.52	1.48	1.52	1.55	1.57	1.63	1.62	1.62	1.64
Euro ( € )	1.36	1.27	1.32	1.42	1.50	1.58	1.56	1.55	1.58
Pound Sterling (£)	1.49	1.54	1.68	1.80	1.90	1.99	1.97	1.96	1.98
Japanese Yen (¥)	1.10	1.03	1.01	0.94	0.91	0.94	0.96	0.96	0.98
Swiss Franc	0.88	0.82	0.86	0.90	0.92	0.97	0.94	0.96	0.99
<b>End of Period</b>									
<b>Exchange Rates (SYP per \$)</b>									
Official Exchange Rate	11.2	11.2	11.2	11.2	11.2	11.2	11.2	11.2	11.2
State and Public Sector Exchange Rate	...	...	...	...	...	...	...	...	...
Free Market Exchange Rate (Central Bank of Syria)	...	...	...	...	...	...	...	...	...
Foreign Currency Exchange Rate (Central Bank of Syria)*	46.4	47.0	46.5	46.0	46.2	45.8	45.9	45.9	45.8
<b>Foreign Currency Exchange Rate*</b>									
Euro	65.4	59.6	61.3	66.1	67.8	71.6	72.5	71.4	71.3
Sterling Pound	67.2	72.0	77.1	83.0	84.2	90.9	91.6	91.0	90.2
Japanese Yen (100 Yen)	51.1	48.9	47.0	43.6	42.2	42.2	43.2	43.2	43.6
Saudi Riyal	12.4	12.5	12.4	12.2	12.3	12.2	12.2	12.2	12.2
Jordanian Dinar	65.1	65.9	65.2	64.5	64.9	64.3	64.5	64.4	64.4
Lebanese Pound	0.031	0.031	0.031	0.031	0.031	0.031	0.031	0.030	0.030
Egyptian Pound	8.4	8.4	8.3	8.4	8.5	8.6	8.5	8.5	8.5
Turkish Pound	30.2	30.1	30.6	36.1	39.1	39.6	37.6	37.7	36.1
<b>Syrian Pound against SDR</b>	71.4	70.1	69.1	71.6	72.5	74.2	74.8	74.3	74.5
<b>US Dollar against the Major Foreign currencies</b>									
Special Drawing Rights(SDR)	1.54	1.49	1.49	1.56	1.57	1.62	1.63	1.62	1.62
Euro ( € )	1.41	1.27	1.30	1.44	1.47	1.56	1.58	1.57	1.56
Pound Sterling (£)	1.44	1.54	1.63	1.81	1.82	1.98	1.99	1.98	1.97
Japanese Yen (¥)	1.11	1.05	1.03	0.96	0.92	0.93	0.94	0.96	0.96
Swiss Franc	0.95	0.82	0.88	0.92	0.91	0.95	0.98	0.96	0.99

Source : The Central Bank of Syria

\*The State and Public Sector Exchange Rate is Unified with The Free Exchange Rate Issued by Central Bank of Syria since 1/1/ 2007

الجدول رقم ( 19 ) : معدلات الفائدة على تسهيلات الاقراض لدى المصرف المركزي المطبقة على المصارف

Table No ( 19 ) : Central Bank Interest Rates (Credit Facilities) Applied on Banks

( in Percentage )

( نسب مئوية )

	السلف والقروض Loans and Advances			إعادة الخصم* Rediscount	
	طويلة الأجل Long-Term	متوسطة الأجل Medium Term	قصيرة الأجل Short-Term		
<b>المصرف التجاري السوري</b>					
Commercial Transactions Bills				5.00	سندات الصفقات التجارية
Industrial Transactions Bills				4.25	سندات الصفقات الصناعية
Agricultural Transactions Bills				3.25	سندات الصفقات الزراعية
Financing of Export			3.25		تمويل التصدير
Financing of Storage & Export of Agricultural Products			3.25		تمويل التخزين وتصدير المنتجات الزراعية
Financing of Public Sector Commercial Goods Storage			4.75		تمويل تخزين السلع التجارية للقطاع العام
Financing of Storage & Export of Wheat and Barley			3.25		تمويل تخزين وتصدير القمح والشعير
Other Loans and Advances			5.75		تمويل قروض وسلف أخرى
<b>المصرف الصناعي</b>					
Commercial Transactions Bills			4.25	3.50	سندات صفقات تجارية
Industrial Transactions Bills				2.75	سندات صفقات صناعية
Advances		3.00	2.75		سلف
<b>المصرف الزراعي التعاوني</b>					
Public and Mixed Sectors and Individuals	3.00	2.50	2.50	2.75	قطاع عام ومشترك وأفراد
Cooperatives	2.50	2.00	1.75	2.00	جمعيات تعاونية
<b>المصرف العقاري</b>					
Housing Institutions and Municipalities	4.00				مؤسسات الإسكان والبلديات والقطاع العام السكني
Housing Cooperatives	4.00				الجمعيات التعاونية السكنية
Individual Housing	4.50				الأفراد للغايات السكنية
Hospitals, Schools and Tourism	6.00				المستشفيات، المدارس، المنشآت والجمعيات التعاونية السياحية
Vacationing Residence (Individuals and Investors)	6.00				المستثمرون والأفراد للمساكن الاصطيافية
<b>مصرف التسليف الشعبي</b>					
Small Industries Transactions Bills (300 days)				2.50	سندات صفقات صغار الصناع وأرباب الحرف لمدة 300 يوماً
Small Industries Financing Bills (300 days)				2.75	سندات تمويل صغار الصناع وأرباب الحرف لمدة 300 يوماً
Small Tradesmen Transactions Bills (120 days)				3.25	سندات صفقات صغار التجار وأرباب المهن لمدة 120 يوماً
Small Tradesmen Financing Bills (120 days)				3.50	سندات تمويل صغار التجار وأرباب المهن لمدة 120 يوماً
Financing of Small Industries		3.00	2.75		تمويل صغار الصناع وأرباب الحرف
Financing of Small Tradesmen		3.75	3.50		تمويل صغار التجار وأرباب المهن

Source : The Central Bank of Syria

\* Central bank of Syria Did not change the interest rates on discount operations Since 1962.

المصدر : مصرف سورية المركزي

\* لم يحدث أي تغيير على أسعار الفوائد على حسم السندات منذ عام 1962.

الجدول رقم (20): أسعار الفائدة السوقية الدائنة على ودائع العملاء بالليرة السورية (متوسط مرجح)

Table No.(20): Market interest rates on Customers' Deposits in Syrian pounds (Weighted Average)

Annual Rates

معدل فائدة سنوي

شهادات الودائع Certificates of Deposits	ودائع الأطفال Children Deposits	Time Deposits					ودائع توفير* Saving Deposits	ودائع تحت الطلب Demand Deposits	نهاية الفترة End of Period
		أكثر من سنة More than 1-Year	سنة 1-Year	سنة أشهر 6-Month	ثلاثة أشهر 3-Month	شهر 1-Month			
9.50	.....	8.57	8.30	7.69	7.62	7.55	5.00	0.75	2006
9.50	7.01	8.42	8.33	7.88	7.48	7.06	4.81	0.77	2007
9.50	7.49	8.53	8.31	6.82	5.81	5.44	4.78	0.25	2008
9.50	.....	8.56	8.26	7.84	7.73	7.61	5.00	0.75	كانون الأول - 2006
9.50	7.46	8.61	8.51	7.83	7.69	7.41	5.02	0.83	كانون الثاني - Jan
9.50	7.49	8.61	8.52	7.96	7.79	7.41	5.03	0.82	شباط - Feb
9.50	7.39	8.56	8.52	7.95	7.71	7.34	5.03	0.84	آذار - Mar
9.50	7.39	8.56	8.52	8.03	7.70	7.34	5.03	0.83	نيسان - Apr
9.50	7.15	8.59	8.51	8.02	7.69	7.34	4.98	0.83	أيار - May
9.50	7.24	8.61	8.49	8.03	7.67	7.33	4.97	0.84	حزيران - Jun
9.50	6.99	8.61	8.52	8.06	7.65	7.16	4.87	0.80	تموز - Jul
9.50	6.99	8.55	8.37	8.00	7.60	7.07	4.83	0.82	أب - Aug
9.50	6.49	8.27	8.25	7.96	7.36	6.87	4.60	0.74	أيلول - Sep
9.50	6.49	8.03	7.98	7.64	7.09	6.49	4.45	0.64	تشرين الأول - Oct
9.50	6.49	8.10	8.03	7.61	6.96	6.52	4.45	0.64	تشرين الثاني - Nov
9.50	6.49	7.96	7.79	7.43	6.85	6.44	4.43	0.62	كانون الأول - Dec
9.50	7.49	8.08	8.60	6.84	6.12	5.54	4.61	0.25	كانون الثاني - Jan
9.50	7.49	8.32	8.59	6.91	6.05	5.36	4.61	0.26	شباط - Feb
9.50	7.49	8.31	8.43	6.89	5.90	5.50	4.61	0.25	آذار - Mar
9.50	7.49	8.04	8.36	6.88	5.95	5.51	4.61	0.24	نيسان - Apr
9.50	7.49	8.69	8.36	6.87	5.75	5.50	4.63	0.24	أيار - May
9.50	7.49	8.42	8.35	6.93	5.73	5.39	4.65	0.24	حزيران - Jun
9.50	7.49	8.93	8.23	6.78	5.65	5.39	4.94	0.24	تموز - Jul
9.50	7.49	9.34	8.22	6.76	5.65	5.41	4.95	0.29	أب - Aug
9.50	7.49	8.96	8.14	6.76	5.67	5.41	4.95	0.23	أيلول - Sep
9.50	7.49	8.41	8.15	6.76	5.71	5.42	4.95	0.25	تشرين الأول - Oct
9.50	7.49	8.43	8.13	6.74	5.75	5.44	4.95	0.24	تشرين الثاني - Nov
9.50	7.49	8.38	8.12	6.76	5.81	5.42	4.95	0.24	كانون الأول - Dec

Source : The Central Bank of Syria

المصدر : مصرف سورية المركزي

\*Represent the interest rates on Saving Deposits which are less than One Million SYP

\* تمثل أسعار الفائدة على ودائع التوفير التي يقل رصيدها عن مليون ليرة سورية.

الجدول رقم (21): أسعار الفائدة السوقية المدينة على التسهيلات الائتمانية بالليرة السورية (متوسط مرجح)

Table No.(21): Market interest rates on Credit Facilities in Syrian pounds (Weighted Average)

Annual Rates

معدل فائدة سنوي

Overdrafts		حسابات جارية مدينة			Loans		قروض		حسم سندات	نهاية الفترة End of Period
المتوسط Average	بدون ضمانات Without	ضمانات أخرى Other Guarantee	ضمانة شخصية Personal	ضمانة عينية In-Kind	طويل الأجل Long term	متوسط الأجل Medium Term	قصيرة الأجل Short Term	Bill Discounted		
9.78	9.50	9.62	9.93	10.06	10.39	9.39	9.55	9.25	2006	
9.88	9.67	10.09	9.94	9.81	10.32	10.02	9.67	10.15	2007	
10.23	9.97	10.27	9.91	10.76	10.04	9.71	9.70	10.17	2008	
9.86	9.44	9.93	9.93	10.14	10.10	9.55	10.33	9.51	كانون الأول - 2006	
9.93	9.65	9.94	10.04	10.08	10.17	9.94	9.96	10.26	كانون الثاني - Jan	
9.82	9.54	9.89	9.92	9.94	10.22	10.04	9.96	10.09	شباط - Feb	
9.99	9.82	10.06	10.14	9.93	10.30	10.09	10.02	10.10	آذار - Mar	
10.08	9.86	10.23	10.20	10.01	10.57	10.20	10.11	10.06	نيسان - Apr	
10.02	9.83	10.22	10.12	9.91	10.43	10.39	10.42	10.22	أيار - May	
9.94	9.83	10.03	9.99	9.90	10.53	10.16	9.74	10.17	حزيران - Jun	
9.99	9.94	10.12	9.92	9.98	10.23	9.80	9.31	10.18	تموز - Jul	
9.77	9.00	10.18	9.91	9.99	10.33	9.99	9.34	10.13	أب - Aug	
9.78	9.73	10.05	9.65	9.69	10.42	10.03	9.45	10.13	أيلول - Sep	
9.84	9.83	10.12	9.70	9.71	10.25	9.95	9.32	10.14	تشرين الأول - Oct	
9.73	9.59	10.14	9.88	9.32	10.18	9.88	9.28	10.14	تشرين الثاني - Nov	
9.65	9.46	10.07	9.79	9.28	10.15	9.79	9.17	10.17	كانون الأول - Dec	
10.37	9.97	10.60	9.95	10.98	10.58	9.61	9.70	10.19	كانون الثاني - Jan	
10.30	9.96	10.40	9.86	10.96	10.57	9.61	9.68	10.06	شباط - Feb	
10.26	9.97	10.39	9.91	10.78	10.58	9.61	9.63	10.23	آذار - Mar	
10.21	9.98	10.22	9.87	10.78	10.44	9.62	9.70	10.22	نيسان - Apr	
10.18	9.98	10.25	9.88	10.61	9.75	9.79	9.57	10.25	أيار - May	
10.22	9.97	10.22	9.87	10.82	9.77	9.81	9.57	10.13	حزيران - Jun	
10.26	9.97	10.22	10.12	10.70	9.79	9.83	9.78	10.13	تموز - Jul	
10.24	9.98	10.27	9.96	10.76	9.86	9.81	9.71	10.15	أب - Aug	
10.23	9.97	10.22	10.00	10.71	9.86	9.75	9.74	10.11	أيلول - Sep	
10.22	9.97	10.22	9.92	10.78	9.77	9.69	9.78	10.16	تشرين الأول - Oct	
10.12	9.97	10.10	9.62	10.77	9.76	9.68	9.78	10.18	تشرين الثاني - Nov	
10.14	9.97	10.14	9.99	10.46	9.76	9.72	9.73	10.19	كانون الأول - Dec	

Source : The Central Bank of Syria

المصدر : مصرف سورية المركزي

الجدول رقم ( 22 ) : معدلات الفائدة المدينة لدى المصارف المحلية (تأشيرية) \*

Table No ( 22 ) : Interest Rates Charged by Local Banks (Indicators)\*

( in Percentage )

( نسب مئوية )

	القطاع الخاص Private Sector	القطاع التعاوني Cooperative Sector	القطاع العام Public Sector	
<b>Commercial Bank of Syria</b>				<b>المصرف التجاري السوري</b>
<b>Discounts</b>	8.0	8.0	7.0	عمليات الحسم
<b>Loans and Advances</b>				عمليات القروض والسلف
Against Export Contracts or Document Credits	8.0-6.0	6.5 -4.5	4.5	لقاء عقد تصدير أو اعتماد مستندي للتصدير
Against Storage of Agricultural Goods and Exports	8.0-6.0	6.5 -4.5	4.5	لقاء تخزين منتجات زراعية والمنتجات المعدة للتصدير
Against personal guaranties	9.5	9.5	7.0	القروض بضمانات شخصية
Overdrafts	9.5	9.5	7.0	الحساب الجاري المدين, القرض على المكشوف
Penalty Interest	12.0	12.0	12.0	فوائد التأخير
<b>Industrial Bank</b>				<b>المصرف الصناعي</b>
<b>Discounts</b>				عمليات الحسم
Industrial Bills	8.0	8.0	7.0	سندات صناعية
Commercial Bills	8.0	8.0	7.0	سندات تجارية
<b>Loans and Advances</b>				عمليات القروض والسلف
Short-Term	8.5	8.5	7.0	قصيرة ومتوسطة الأجل
Medium and Long-Term	9.0	9.0	7.0	طويلة الأجل
Penalty Interest	12.0	12.0	12.0	فوائد التأخير
<b>Overdrawn Current Accounts</b>	9.5	9.5	7.0	الحسابات الجارية المدينة
<b>Agricultural Cooperative Bank **</b>				<b>المصرف الزراعي التعاوني **</b>
Short-Term Loans	6.0	4.5	4.5	قروض قصيرة الأجل
Short-Term Loans exceeding SYP 50000	8.0	6.5-4.5	4.5	قروض قصيرة الأجل تزيد على 50000 ل.س
Medium and Long-Term Loans	6.0	6.5-4.5	4.5	قروض متوسطة وطويلة الأجل
	10.0	10.0	10.0	فوائد التأخير
<b>Real Estate Bank</b>				<b>المصرف العقاري</b>
For Housing Purposes				من أجل الغايات السكنية
Up to Ten Years	7.5	7.5	7.0	حتى عشر سنوات
Up to Fifteen Years	8.0	8.0	7.5	أكثر من عشرة سنة
Real Estate for Hospitals, Schools & Tourism	10.0-9.0	10.0-9.0	--	مشاريع البناء السياحية والمستشفيات والمدارس
Penalty Interest	12.0	12.0	12.0	فوائد التأخير
<b>Popular Credit Bank</b>				<b>مصرف التسليف الشعبي</b>
	قروض طويلة الأجل Long-Term Loans	قروض متوسطة Medium Loans	قروض قصيرة الأجل Short-Term Loans	
<b>Loans and Advances</b>				عمليات القروض والسلف
Vocational and Commercial Credits	9.0	8.5	7.0	اعتمادات مهنية وتجارية
Productive, Industrial and Professional Loans	9.0	8.5	7.0	قروض حرفية و صناعية و انتاجية
Hospitals, Labs and Raies Labs Loans..	9.0	8.5	7.0	قروض المشافي و المخابر ودور الأشعة الخ
Tourism Projects Loans	9.0	8.5	7.0	قروض المشاريع السياحية
Consumptive Cooperative's Loans	9.0	8.5	7.0	قروض الجمعيات التعاونية الاستهلاكية
Limited Income Groups	-	7.0	7.0	قروض ذوي الدخل المحدود
Penalty Interest	12.0	12.0	12.0	فوائد التأخير
<b>Overdrawn Current Accounts</b>	-	-	9.5	الحسابات الجارية المدينة

Source : The Central Bank of Syria

\* This Rates is used as Indicators to Local Banks

\*\* The intrest rate in the mixed sectore is 6.00 %

المصدر : مصرف سورية المركزي  
\* تعتبر هذه الفوائد تأشيرية غير ملزمة تسترشد بها المصارف  
\*\* يتم تطبيق فائدة على القطاع المشترك بمقدار 6%



الجدول رقم (23) : معدلات الفائدة الدائنة لدى المصارف المحلية المدفوعة على الودائع

Table No ( 23 ) : Local Banks Interest Rates on Deposits

( in Percentage )

( نسب مئوية )

<u>Local Banks</u>		<u>المصارف المحلية</u>
Current Account *	1.00	الحسابات الجارية *
Time Deposits **	9.00-7.00	الودائع لأجل بكافة الاستحقاقات**
Saving Deposits	6.00	ودائع التوفير ***
Children Saving Deposits ****	...	ودائع توفير الأطفال****
<u>Investment Certificates</u>	7.00	<u>شهادات الاستثمار</u>

Source : The Central Bank of Syria

المصدر : مصرف سورية المركزي

\* According to CMC Decree No./393/ dated 5/5/2008 Banks are allowed to change the Mentioned rate 1% up or down.

\* يسمح للمصارف بتخفيض أو رفع معدل الفائدة المبين بمقدار 1 % بناء على أحكام قرار مجلس النقد والتسليف رقم 393 تاريخ 5-أيار-2008.

\*\* DecreeNo. /393/Allowed to the Banks to Change the Mentioned Rates 2% up or down but with one condition that the difference (between the highest and lowest rates applied on the time deposits)is not less than 3%.

\*\* أعطى قرار مجلس النقد والتسليف رقم 393 هامش حركة للمصارف صعوداً وهبوطاً بمقدار 2% وفقاً لأجل الوديعة شريطة أن لا يقل الفرق بين أعلى معدل يدفعه المصرف على هذه الفوائد عن 3%.

\*\*\* DecreeNo. /393/Allowed to the Banks to Change the Mentioned Rate 2% up or down but with one condition that the balance of saving deposits is less than one Million syrian pounds.

\*\*\* أعطى قرار مجلس النقد والتسليف رقم (393) هامش حركة للمصارف صعوداً وهبوطاً بمقدار 2% واشترط ألا يزيد رصيد حساب التوفير عن مليون ليرة سورية للمودع الواحد.

\*\*\*\*The same rate applied on time deposits with one year maturity.

\*\*\*\* يطبق على وودائع توفير الأطفال معدل الفائدة المطبق في المصرف على الودائع لأجل مدة سنة.

الجدول رقم ( 24 ) : فروع القطاع المصرفي حسب المحافظات

Table No (24) : Number of Banking Sector Branches by Governorates

End of Period	2009	2008	2007	2006	2005	2004	2003	نهاية الفترة
<b>Central Bank of Syria</b>	<b>12</b>	<b>12</b>	<b>11</b>	<b>11</b>	<b>11</b>	<b>11</b>	<b>11</b>	مصرف سورية المركزي
<b>Commercial Bank of Syria</b>	<b>60</b>	<b>58</b>	<b>56</b>	<b>53</b>	<b>53</b>	<b>51</b>	<b>51</b>	المصرف التجاري السوري
Damascus and its District	23	23	21	20	20	19	19	دمشق و ريفها
Aleppo	7	7	8	8	8	8	8	حلب
Homs	4	4	4	4	4	4	4	حمص
Hama	3	3	3	3	3	3	3	حماه
Lattakia	4	3	3	3	3	3	3	اللاذقية
Other Governorates	14	13	12	10	10	9	9	المحافظات الأخرى
Free Zones	5	5	5	5	5	5	5	المناطق الحرة
<b>Industrial Bank</b>	<b>17</b>	<b>17</b>	<b>17</b>	<b>17</b>	<b>17</b>	<b>17</b>	<b>17</b>	المصرف الصناعي
Damascus and its District	4	4	4	4	4	4	4	دمشق و ريفها
Aleppo	1	1	1	1	1	1	1	حلب
Homs	1	1	1	1	1	1	1	حمص
Other Governorates	11	11	11	11	11	11	11	المحافظات الأخرى
<b>Agricultural Cooperative Bank</b>	<b>106</b>	<b>106</b>	<b>106</b>	<b>106</b>	<b>106</b>	<b>106</b>	<b>106</b>	المصرف الزراعي التعاوني
Damascus and its District	10	10	10	10	10	10	10	دمشق و ريفها
Aleppo	16	16	16	16	16	16	16	حلب
Idleb	10	10	10	10	10	10	10	إدلب
Hama	10	10	10	10	10	10	10	حماه
Homs	7	7	7	7	7	7	7	حمص
Al-Raqa	7	7	7	7	7	7	7	الرقية
Al-Hasaka	17	17	17	17	17	17	17	الحسكة
Other Governorates	29	29	29	29	29	29	29	المحافظات الأخرى
<b>Real Estate Bank</b>	<b>22</b>	<b>20</b>	<b>20</b>	<b>19</b>	<b>17</b>	<b>17</b>	<b>15</b>	المصرف العقاري
Damascus and its District	7	6	6	6	4	4	3	دمشق و ريفها
Other Governorates	15	14	14	13	13	13	12	المحافظات الأخرى
<b>Popular Credit Bank</b>	<b>64</b>	<b>63</b>	<b>63</b>	<b>63</b>	<b>63</b>	<b>62</b>	<b>62</b>	مصرف التسليف الشعبي
Damascus and its District	18	17	17	17	17	17	17	دمشق و ريفها
Aleppo	8	8	8	8	8	8	8	حلب
Homs	4	4	4	4	4	4	4	حمص
Hama	5	5	5	5	5	5	5	حماه
Lattakia	4	4	4	4	4	4	4	اللاذقية
Tartous	6	6	6	6	6	5	5	طرطوس
Idleb	5	5	5	5	5	5	5	إدلب
Other Governorates	14	14	14	14	14	14	14	المحافظات الأخرى
<b>Savings Bank**</b>	<b>13</b>	<b>13</b>	<b>13</b>	<b>13</b>	<b>13</b>	<b>13</b>	<b>13</b>	مصرف التوفير**
<b>Private Bank</b>	<b>121</b>	<b>90</b>	<b>66</b>	<b>43</b>	<b>25</b>	<b>10</b>	<b>2</b>	المصارف الخاصة
Bank Bemo Saudi Fransi	23	20	15	12	9	5	1	مصرف بيمو السعودي الفرنسي
Bank of Syria and Overseas	17	14	10	9	6	4	1	مصرف سورية و المهجر
International Bank for Trade and Finance	22	16	14	10	6	1	...	المصرف الدولي للتجارة و التمويل
Arab bank	14	9	6	3	1	...	...	البنك العربي
Audi bank	21	14	9	5	2	...	...	بنك عودة
Byblos bank	7	6	6	4	1	...	...	بنك بيبلوس
Syria Gulf bank S.A	4	3	1	...	...	...	...	بنك سورية و الخليج
Cham Bank	3	2	1	...	...	...	...	بنك الشام
Syria International Islamic Bank	7	6	4	...	...	...	...	بنك سورية الدولي الاسلامي
Bank of Jordan - Syria	1	...	...	...	...	...	...	بنك الأردن - سورية
France bank - Syria	2	...	...	...	...	...	...	بنك فرنسبنك - سورية
<b>Foreign Banks</b>	<b>...</b>	<b>7</b>	<b>7</b>	<b>7</b>	<b>7</b>	<b>6</b>	<b>6</b>	المصارف الأجنبية
Free Zones	...	7	7	7	7	6	6	المناطق الحرة
<b>Total***</b>	<b>403</b>	<b>374</b>	<b>348</b>	<b>321</b>	<b>301</b>	<b>282</b>	<b>272</b>	المجموع***

Source : The Central Bank of Syria

\* The data is Up to 14/9/2008

\*\* The Saving Bank has a branch in each governorate in the country

\*\*\* Central Bank Branches is not included in the Total

المصدر : مصرف سورية المركزي

\* البيانات تمثل الوضع القائم لغاية 14/9/2008

\*\* فرع في كل محافظة من محافظات القطر

\*\*\*المجموع لا يتضمن المصرف المركزي

القسم الثاني

الإحصاءات المالية

Part Two

Fiscal Statistics

الجدول رقم ( 25 ) : الموارد التقديرية في الموازنة العامة

Table No (25) : Estimated Revenue in the General Budget

( in Millions of Syrian Pounds )

( بملايين الليرات السورية )

End of Period	2009	2008	2007	2006	2005	2004	2003	نهاية الفترة
<b>Tax Revenues and Duties</b>	<b>240640</b>	<b>219268</b>	<b>202627</b>	<b>191317</b>	<b>176931</b>	<b>161028</b>	<b>151558</b>	إيرادات الضرائب والرسوم
Taxes on Income, Profits and Capital Earnings	136130	122000	127000	128100	115200	114192	106870	ضرائب على الدخل والأرباح والمكاسب الرأسمالية
Taxes on Salaries and Wages	8000	7000	6300	6000	6000	3000	8000	ضرائب على الرواتب والأجور
Taxes on Property	3580	2615	1946	1906	1006	1344	1209	ضرائب على الممتلكات
Taxes on Goods and Services	55301	54723	43231	34111	28421	16356	13454	ضرائب على السلع والخدمات
Taxes on International Trade	26105	23910	17100	16000	21904	20277	16775	ضرائب على التجارة الدولية
Other Taxes	11524	9020	7050	5200	4400	5859	5250	ضرائب أخرى
<b>Proceeds of Public Services and Properties</b>	<b>47484</b>	<b>46617</b>	<b>47091</b>	<b>35078</b>	<b>25657</b>	<b>27718</b>	<b>30652</b>	بدلات الخدمات وإيرادات وأملك الدولة
<b>Miscellaneous Revenues</b>	<b>43200</b>	<b>42612</b>	<b>14210</b>	<b>16757</b>	<b>9905</b>	<b>17606</b>	<b>15058</b>	إيرادات متنوعة
Use of Reserves	0	0	0	0	0	0	0	المأخوذ من الاحتياطي
Others	432000	42612	14210	16757	9905	17606	15058	مختلفة
<b>Available Surplus</b>	<b>127618</b>	<b>99303</b>	<b>239758</b>	<b>192973</b>	<b>143647</b>	<b>99648</b>	<b>97428</b>	الفائض المتاح
Budget Surplus	116702	90318	189645	141222	103286	65160	68045	فائض الموازنة
Liquidity Surplus	0	0	37979	42468	31386	26632	26178	فائض السيولة
Municipalities	10916	8985	12134	9283	8975	7856	3205	البلديات
<b>Exceptional Proceeds</b>	<b>226058</b>	<b>192200</b>	<b>84314</b>	<b>58875</b>	<b>103860</b>	<b>143500</b>	<b>125303</b>	متحصلات استثنائية
Foreign Loans and Resources	12296	10650	17937	19240	19137	20310	18004	قروض وموارد خارجية
Local Resources	213762	181550	66377	39635	84723	123190	107300	موارد داخلية
Other Investment Revenues	0	0	0	0	0	0	0	إيرادات استثمارية أخرى
<b>Total</b>	<b>685000</b>	<b>600000</b>	<b>588000</b>	<b>495000</b>	<b>460000</b>	<b>449500</b>	<b>420000</b>	المجموع

Source : The Ministry of Finance

المصدر : وزارة المالية

الجدول رقم ( 26 ) : المدفوعات التقديرية في الموازنة العامة

Table No ( 26 ) : Estimated Expenditure in the General Budget

( in Millions of Syrian Pounds )

( بملايين الليرات السورية )

End of Period	2009	2008	2007	2006	2005	2004	2003	نهاية الفترة
<b>By Function</b>								<b>حسب الوظيفة</b>
<b>Community, Social and Personal Services</b>	<b>453468</b>	<b>402993</b>	<b>373223</b>	<b>335207</b>	<b>310392</b>	<b>268765</b>	<b>237122</b>	<b>الخدمات الجماعية والاجتماعية الشخصية</b>
Services Administration	13016	9661	9372	7531	12227	16380	11224	إدارة الخدمات
Administration and Judiciary	122375	101292	97973	84283	71242	60983	56320	الإدارة والقضاء
National Security	101464	86827	82742	74924	75720	70209	67117	الأمن القومي
Foreign Affairs and Information	10176	9237	9498	8127	8377	8104	7890	الشؤون الخارجية والإعلام
High Education	28652	23213	20974	18088	15925	16891	15528	التعليم العالي
Education	53610	40073	36922	31322	24287	23192	20627	التربية
Culture and National Guidance	2135	1869	2173	1880	1725	1581	1352	الثقافة والإرشاد القومي
Social Welfare	9100	8062	8613	8332	7744	7021	7100	الرعاية الاجتماعية
Economy and Finance	112941	122759	104956	100722	93145	64406	49966	الاقتصاد والمال
<b>Agriculture, Forestry and Fishing</b>	<b>30847</b>	<b>25593</b>	<b>32693</b>	<b>27778</b>	<b>26125</b>	<b>33541</b>	<b>32074</b>	<b>الزراعة والغابات والأسماك</b>
<b>Extractive Industry</b>	<b>21605</b>	<b>15712</b>	<b>16349</b>	<b>12004</b>	<b>11150</b>	<b>16416</b>	<b>16490</b>	<b>الصناعة الاستخراجية</b>
<b>Manufacturing Industry</b>	<b>9998</b>	<b>7654</b>	<b>11116</b>	<b>12110</b>	<b>12342</b>	<b>17563</b>	<b>25515</b>	<b>الصناعة التحويلية</b>
<b>Electricity, Gas and Water</b>	<b>41541</b>	<b>34611</b>	<b>39427</b>	<b>36532</b>	<b>34445</b>	<b>35395</b>	<b>32645</b>	<b>الكهرباء والغاز والماء</b>
<b>Building and Construction</b>	<b>1096</b>	<b>884</b>	<b>1029</b>	<b>889</b>	<b>628</b>	<b>1018</b>	<b>1228</b>	<b>البناء والتشييد</b>
<b>Commerce</b>	<b>3383</b>	<b>2834</b>	<b>3621</b>	<b>4256</b>	<b>3109</b>	<b>5442</b>	<b>4102</b>	<b>التجارة</b>
<b>Transport, Communication and Storage</b>	<b>37018</b>	<b>26343</b>	<b>32180</b>	<b>28520</b>	<b>25439</b>	<b>39401</b>	<b>39064</b>	<b>النقل والمواصلات والتخزين</b>
<b>Finance, Insurance and Real Estate</b>	<b>4334</b>	<b>4350</b>	<b>5363</b>	<b>4145</b>	<b>2673</b>	<b>3428</b>	<b>2658</b>	<b>المال والتأمين والعقارات</b>
<b>Other Expenditures</b>	<b>81710</b>	<b>79026</b>	<b>73000</b>	<b>33558</b>	<b>33697</b>	<b>28530</b>	<b>29101</b>	<b>نفقات أخرى</b>
<b>Total</b>	<b>685000</b>	<b>600000</b>	<b>588000</b>	<b>495000</b>	<b>460000</b>	<b>449500</b>	<b>420000</b>	<b>المجموع</b>
<b>By Economic Purpose</b>								<b>حسب التصنيف الاقتصادي</b>
<b>Current Expenditures</b>	<b>328176</b>	<b>275885</b>	<b>253233</b>	<b>227355</b>	<b>213134</b>	<b>190990</b>	<b>179314</b>	<b>نفقات جارية</b>
Wages and Salaries	145021	114169	100676	85925	74280	63029	57746	رواتب وأجور
Administration Expenditures	30504	26410	23505	21402	19869	17928	18652	نفقات إدارية
Transfers and Subsidies	41053	35944	33775	30998	28366	23028	19070	نفقات تحويلية
Other Expenditures	111598	99362	95277	89031	90619	87005	83846	نفقات أخرى
<b>Investment Expenditures</b>	<b>275000</b>	<b>230000</b>	<b>258000</b>	<b>195000</b>	<b>180000</b>	<b>217000</b>	<b>211000</b>	<b>نفقات استثمارية</b>
Local Financing	262704	219350	240063	175760	160863	196690	192996	موارد محلية
Foreign Financing	12296	10650	17937	19240	19137	20310	18004	موارد خارجية
<b>Lending and other Repayable Liabilities</b>	<b>81824</b>	<b>94115</b>	<b>76767</b>	<b>72645</b>	<b>66866</b>	<b>41510</b>	<b>29686</b>	<b>الديون والالتزامات الواجبة الأداء</b>
<b>Total</b>	<b>685000</b>	<b>600000</b>	<b>588000</b>	<b>495000</b>	<b>460000</b>	<b>449500</b>	<b>420000</b>	<b>المجموع</b>

Source : The Ministry of Finance

المصدر : وزارة المالية

الجدول رقم ( 27 ) : العمليات المنفذة في الموازنة العامة

Table No ( 27 ) : Actual Operations in the General Budget

( in Millions of Syrian Pounds )

( بملايين الليرات السورية )

End of Period	2007	2006	2005	2004	2003	2002	نهاية الفترة
<b>Revenue</b>	<b>458571</b>	<b>434865</b>	<b>356290</b>	<b>342465</b>	<b>320939</b>	<b>301658</b>	<b>إيرادات</b>
Oil-Related Proceeds	99634	126987	106153	141150	161090	140647	إيرادات متعلقة بالنفط
Profit Tax on the Syrian Petroleum Company (SPC)	65000	50000	48000	62396	84569	73326	الضريبة على أرباح الشركة السورية للنفط
Royalties	7779	44341	32914	25429	31344	27708	إتاوات
Petroleum Products Surcharges	0	2266	0	0	0	2338	ضرائب على المنتجات النفطية
Surplus from SPC	26855	30380	25239	53325	45177	37275	الفاصل من الشركة السورية للنفط
Non-Oil Tax Revenue	221424	196332	160256	145405	117620	116008	إيرادات ضريبية غير نفطية
Income and Profits	74212	65022	59290	59073	38726	42148	ضرائب على الدخل والأرباح
Excises	9145	6566	4494	3379	3821	5855	رسوم
International Trade	33405	32877	30664	31327	28787	25312	التجارة خارجية
Other	104662	91867	65808	51626	46286	42693	أخرى
Non-Oil Non-Tax Revenue	137513	111546	89881	55910	42229	45003	إيرادات غير ضريبية غير نفطية
<b>Expenditures</b>	<b>520531</b>	<b>493700</b>	<b>431402</b>	<b>405145</b>	<b>353651</b>	<b>314050</b>	<b>التفقات</b>
Current Expenditures	325697	317213	277044	248498	200780	178332	تفقات جارية
Wages and Salaries	223173	206966	157039	144122	118171	100636	رواتب و أجور
Goods and Services	24321	22546	21535	19347	19035	17636	سلع و خدمات
Interest Payments	30000	29500	29000	21250	16879	13700	فوائد مدفوعة
Subsidies and Transfers	41639	51155	44540	38779	25115	26360	إعانات وتحويلات
Development Expenditures	194834	176487	154358	156647	152871	135718	تفقات استثمارية
Social Sector	68781	64659	60323	53663	54931	56367	النشاطات الإجتماعية
Agriculture	22485	17863	15533	17944	16891	18256	الزراعة
Extractive Industries	16694	11612	8122	8487	3929	7165	الصناعات الاستخراجية
Manufacturing Industries	7715	9371	8394	7781	9340	5823	الصناعات التحويلية
Utilities	39267	39925	34605	36388	27524	23716	المرافق العامة
Construction	714	877	409	386	470	490	الإنشاء
Trade	2646	3889	1787	2434	1803	1632	التجارة
Transportation and Communication	31173	24829	21257	26027	19258	20203	النقل والمواصلات
Finance	4359	3287	2428	1944	1527	1356	التمويل والمصارف
Other Sectors	1000	175	1500	1593	17198	710	القطاعات الأخرى
<b>Foreign Grants</b>	<b>259</b>	<b>0</b>	<b>0</b>	<b>0</b>	<b>0</b>	<b>0</b>	<b>منح خارجية</b>
<b>Budget Balance (excluding PSF)</b>	<b>-55137</b>	<b>-51789</b>	<b>-50182</b>	<b>-37680</b>	<b>-11132</b>	<b>7608</b>	<b>الميزان الكلي (لا يتضمن صندوق تثبيت الأسعار)</b>
<b>Price Stabilization Fund (PSF) Balance</b>	<b>-6564</b>	<b>-7046</b>	<b>-24930</b>	<b>-25000</b>	<b>-21580</b>	<b>-20000</b>	<b>ميزان عمليات صندوق تثبيت الأسعار</b>
<b>Overall Balance (including PSF)</b>	<b>-61701</b>	<b>-58835</b>	<b>-75112</b>	<b>-62680</b>	<b>-32712</b>	<b>-12392</b>	<b>الميزان الكلي (يتضمن صندوق تثبيت الأسعار)</b>
<b>Financing</b>	<b>61701</b>	<b>58835</b>	<b>75112</b>	<b>62680</b>	<b>32712</b>	<b>12392</b>	<b>التمويل</b>
External	...	14159	14769	11572	10047	11336	الخارجي
Domestic	...	44675	60343	51108	22665	1057	المحلي

Source : The Ministry of Finance

المصدر : وزارة المالية

القسم الثالث

إحصاءات ميزان المدفوعات والتجارة  
الخارجية

Part Three

Balance of Payments And Foreign  
Trade Statistics

الجدول رقم ( 28 ) : أهم مؤشرات ميزان المدفوعات

Table No ( 28 ) : Main Indicators of the Balance of Payments

End of Period	2007	2006	2005	2004	2003	2002	نهاية الفترة
<b>Value ( in Millions of Syrian Pounds )</b>							<b>القيمة ( بملايين الليرات السورية )</b>
<b>Current Account Balance</b>	<b>22902</b>	<b>46979</b>	<b>15782</b>	<b>30552</b>	<b>37161</b>	<b>67312</b>	<b>الحساب الجاري</b>
Trade Balance	-26028	45308	-7453	13608	65548	105447	الميزان التجاري
Exports	587079	524001	454591	372634	283548	322375	الصادرات
Imports	613107	478693	462043	359026	218000	216928	الاستيراد
Services Balance	42378	20599	29189	19506	-12760	-16201	ميزان الخدمات
Income Balance	-34424	-47837	-45644	-37624	-42150	-45492	ميزان الدخل
Current Transfers	40976	28909	39689	35062	26524	23557	التحويلات الجارية
<b>Financial and Capital Account Balance</b>	<b>-11696</b>	<b>-51657</b>	<b>-7187</b>	<b>-4048</b>	<b>-5807</b>	<b>-11312</b>	<b>الحساب الرأسمالي والمالي</b>
Capital Transfers	5893	921	951	929	984	984	التحويلات الرأسمالية
Direct Investment	44833	31360	26855	14193	7874	5656	الاستثمار المباشر
Portfolio Investment	0	0	0	0	0	0	استثمار الحافظة
Other Investments	-62421	-83937	-34993	-19170	-14665	-17952	استثمارات أخرى
<b>Total Current, Capital and Financial Accounts</b>	<b>11212</b>	<b>-4678</b>	<b>8573</b>	<b>26499</b>	<b>31200</b>	<b>25357</b>	<b>مجموع الحساب الجاري والرأسمالي والمالي</b>
<b>In Percent of GDP</b>							<b>نسبة إلى الناتج المحلي الإجمالي</b>
<b>Current Account Balance</b>	<b>1.1</b>	<b>2.8</b>	<b>1.1</b>	<b>2.4</b>	<b>3.5</b>	<b>6.6</b>	<b>الحساب الجاري</b>
Trade Balance	-1.3	2.7	-0.5	1.1	6.1	10.4	الميزان التجاري
Exports	29.1	30.9	30.4	29.5	26.6	31.7	الصادرات
Imports	30.4	28.2	30.9	28.4	20.4	21.3	الاستيراد
Services Balance	2.1	1.2	2.0	1.5	-1.2	-1.6	ميزان الخدمات
Income Balance	-1.7	-2.8	-3.1	-3.0	-3.9	-4.5	ميزان الدخل
Current Transfers	2.0	1.7	2.7	2.8	2.5	2.3	التحويلات الجارية
<b>Financial and Capital Account Balance</b>	<b>-0.6</b>	<b>-3.0</b>	<b>-0.5</b>	<b>-0.3</b>	<b>-0.5</b>	<b>-1.1</b>	<b>الحساب الرأسمالي والمالي</b>
Capital Transfers	0.3	0.1	0.1	0.1	0.1	0.1	التحويلات الرأسمالية
Direct Investment	2.2	1.8	1.8	1.1	0.7	0.6	الاستثمار المباشر
Portfolio Investment	0.0	0.0	0.0	0.0	0.0	0.0	استثمار الحافظة
Other Investments	-3.1	-4.9	-2.3	-1.5	-1.4	-1.8	استثمارات أخرى
<b>Total Current, Capital and Financial Accounts</b>	<b>0.6</b>	<b>-0.3</b>	<b>0.6</b>	<b>2.1</b>	<b>2.9</b>	<b>2.5</b>	<b>مجموع الحساب الجاري والرأسمالي والمالي</b>
<b>Annual Change in Percentage</b>							<b>التغير النسبي عن رصيد العام السابق</b>
Exports	12.0	15.3	22.0	31.4	-12.0	19.6	الصادرات
Imports	28.1	3.6	28.7	64.7	0.5	18.8	الاستيراد
Travel Receipts	39.0	0.8	10.6	91.5	1.7	7.1	مقبوضات السفر
Workers Remittances	26.5	-6.5	-1.5	32.6	11.0	0.3	مقبوضات تحويلات العاملين
Foreign Direct Investment	43.0	16.8	89.2	80.2	39.2	-59.0	الاستثمار المباشر

Source : The Central Bank of Syria

المصدر : مصرف سورية المركزي



الجدول رقم (29) : تقديرات ميزان المدفوعات (\*)

(بملايين الليرات السورية)

2004			2003			2002			نهاية الفترة
الرصيد Balance	مدین Debit	دائن Credit	الرصيد Balance	مدین Debit	دائن Credit	الرصيد Balance	مدین Debit	دائن Credit	
30552	532736	563288	37162	369168	406330	67312	371521	438833	أولاً الحساب الجاري
33114	474393	507507	52788	312380	365168	89246	312751	401997	السلع والخدمات
13608	359026	372634	65548	218000	283548	105447	216928	322375	السلع
9196	359026	368222	65548	218000	283548	105447	216928	322375	البضائع العامة
0	0	0	0	0	0	0	0	0	أخرى
4412	0	4412	0	0	0	0	0	0	الكهرباء
0	0	0	0	0	0	0	0	0	منح وهبات
13608	359026	372634	65548	218000	283548	105447	216928	322375	السلع
99634	100622	200257	173613	51080	224693	184552	61741	246293	قطاع عام
129000	50154	179154	194084	8218	202302	217096	7017	224113	نفطي
-29366	50468	21103	-20471	42862	22391	-32544	54724	22180	غير نفطي
-86026	258404	172377	-108065	166920	58855	-79106	155187	76081	قطاع خاص
19506	115367	134873	-12760	94380	81620	-16201	95823	79622	الخدمات
-43983	54216	10233	-29674	39840	10167	-23277	32277	9000	النقل
-40420	43324	2904	-24024	27489	3464	-22884	26228	3344	النقل البحري
413	0	413	98	344	443	295	197	492	نقل الركاب
-43320	43324	4	-26357	27144	787	-25343	26031	689	نقل البضائع
2487	0	2487	2234	0	2234	2164	0	2164	أخرى
-3563	10273	6709	-4262	9596	5334	-443	5754	5311	النقل الجوي
2167	1446	3613	2382	1329	3710	3049	885	3934	نقل الركاب
-5318	6195	877	-5069	6053	984	-3000	3885	885	نقل البضائع
-413	2632	2219	-1575	2214	640	-492	984	492	أخرى
0	619	619	-1388	2756	1368	49	295	344	نقل آخر
-258	516	258	-443	443	0	0	0	0	نقل الركاب
258	103	361	-1043	2067	1024	-98	197	98	نقل البضائع
59352	33547	92898	14074	34447	48521	10328	37377	47705	السفر
2839	516	3355	1722	246	1968	1918	246	2164	خدمات اتصالات
2969	0	2969	98	0	98	49	0	49	خدمات التشييد
-5179	5183	4	-2869	2918	49	-2710	2759	49	خدمات التأمين
-370	1726	1356	197	886	1083	344	738	1082	خدمات مالية
-2581	5161	2581	-2953	5413	2461	-3148	6049	2902	خدمات الحاسب الآلي والمعلومات
-516	516	0	-492	492	0	0	0	0	رسوم الامتياز والترخيص
-302	4645	4343	3395	1279	4675	0	0	0	خدمات أعمال متفرقة
1290	361	1652	0	0	0	0	0	0	خدمات ثقافية وترفيهية
5471	8464	13935	2559	8169	10728	197	10229	10426	خدمات حكومية (غير مدرجة في أماكن أخرى)
516	1032	1548	1181	689	1870	98	6148	6246	أخرى
-37624	57517	19893	-42150	56050	13900	-45492	57787	12295	الدخل
6390	2140	8530	5239	1968	7207	4918	1721	6639	تعويضات العاملين
-44014	55377	11363	-47389	54082	6693	-50410	56065	5656	دخل الاستثمار
-48049	48049	0	-45470	45470	0	-45000	45000	0	الاستثمار المباشر
9	0	9	0	0	0	0	0	0	الأرباح الموزعة
4026	7328	11354	-1919	8612	6693	-5410	11066	5656	الدخل من الدين (الفوائد)

**Table No (29): Balance of Payments Estimates(\*)**

(In Millions of Syrian Pounds)

End of Period	2007			2006			2005		
	الرصيد Balance	مدین Debit	دائن Credit	الرصيد Balance	مدین Debit	دائن Credit	الرصيد Balance	مدین Debit	دائن Credit
<b>First: Current Account</b>	<b>22902</b>	<b>838631</b>	<b>861533</b>	<b>46979</b>	<b>689326</b>	<b>736304</b>	<b>15782</b>	<b>654067</b>	<b>669849</b>
<b>Goods and Services</b>	<b>16350</b>	<b>763573</b>	<b>779923</b>	<b>65907</b>	<b>607588</b>	<b>673495</b>	<b>21736</b>	<b>586724</b>	<b>608460</b>
<b>Goods</b>	<b>-26028</b>	<b>613107</b>	<b>587079</b>	<b>45308</b>	<b>478693</b>	<b>524001</b>	<b>-7447</b>	<b>462043</b>	<b>454596</b>
General merchandise	-26648	607310	580662	45338	472862	518201	-12126	462043	449918
In other ports	0			-5	5	0	-5	5	0
Electricity	620	5797	6417	5084	716	5800	4678	0	4678
Grants	0	0	0	-5115	5115	0	0	0	0
<b>Goods</b>	<b>-26028</b>	<b>613107</b>	<b>587079</b>	<b>45308</b>	<b>478693</b>	<b>524001</b>	<b>-7453</b>	<b>462043</b>	<b>454591</b>
Public Sector	-7036	259710	252675	40767	197050	237817	74794	155670	230464
oil	30651	188965	219616	80944	127850	208794	92548	111016	203564
Non oil	-37687	70746	33059	-40177	69200	29023	-17754	44655	26900
Private Sector	-18992	353397	334404	4541	281644	286184	-82247	306373	224126
<b>Services</b>	<b>42378</b>	<b>150466</b>	<b>192844</b>	<b>20599</b>	<b>128894</b>	<b>149494</b>	<b>29189</b>	<b>124680</b>	<b>153869</b>
Transportation	-73078	84352	11274	-64166	75196	11031	-57854	69420	11566
Sea transport	-62628	66174	3546	-56442	59288	2847	-52727	56046	3320
Passenger	449	0	449	300	0	300	476	0	476
Freight	-65824	66074	250	-59137	59237	100	-55972	55993	21
Other	2747	100	2847	2396	51	2447	2770	53	2823
Air transport	-9851	16730	6879	-7417	14834	7417	-5392	12792	7400
Passenger	1548	2247	3795	2558	1535	4092	2643	1322	3965
Freight	-7541	8490	949	-6650	7673	1023	-5022	6079	1057
Other	-3858	5993	2135	-3325	5627	2302	-3013	5392	2379
Other transport	-599	1448	849	-307	1074	767	264	581	846
Passenger	-849	999	150	-665	767	102	-106	476	370
Freight	250	449	699	358	307	665	370	106	476
Travel	111760	32236	143995	75942	27637	103579	73687	29073	102760
Telecommunication services	4614	1249	5863	4604	1535	6138	5709	899	6608
Construction services	0	0	0	0	0	0	740	0	740
Insurance services	-8609	10606	1998	-5397	5908	512	-6466	6471	4
Financial services	100	2996	3096	767	1995	2762	-529	2009	1480
Computer and information services	-2747	5493	2747	-2302	4859	2558	-2114	5286	3172
Royalties and license fees	-1249	1249	0	-1023	1023	0	-634	634	0
Other business services	-849	4994	4145	-716	4859	4143	-740	5286	4546
Personal, cultural and recreational services	499	999	1498	1432	614	2046	1533	317	1850
Government services	10188	4794	14982	9821	4245	14066	14008	4493	18501
Other	1748	1498	3246	1637	1023	2660	1850	793	2643
<b>Income</b>	<b>-34424</b>	<b>64096</b>	<b>29673</b>	<b>-47837</b>	<b>69717</b>	<b>21881</b>	<b>-45644</b>	<b>66498</b>	<b>20854</b>
Compensation of employees	-2489	3995	1507	-2569	3836	1267	1137	2009	3146
Investment income	-31935	60101	28166	-45268	65881	20613	-46781	64489	17708
Direct investment	-54208	54208	0	-59590	59590	0	-57512	57512	0
Dividends and distributed	0	0	0	256	0	256	264	0	264
Income on debt (interest)	22273	5893	28166	14066	6291	20358	10466	6978	17444

الجدول رقم (29) تابع: تقديرات ميزان المدفوعات (\*)

(بملايين الليرات السورية)

2004			2003			2002			نهاية الفترة
الرصيد Balance	مدین Debit	دائن Credit	الرصيد Balance	مدین Debit	دائن Credit	الرصيد Balance	مدین Debit	دائن Credit	
35062	826	35888	26524	738	27262	23557	984	24541	التحويلات الجارية
-497	774	277	443	738	1181	196	984	1180	الحكومة العامة:
35559	52	35611	26081	0	26081	23361	0	23361	القطاعات الأخرى
35559	52	35611	26081	0	26081	0	0	0	تحويلات العاملين
0	0	0	0	0	0	0	0	0	تحويلات أخرى
-4048	113643	109595	-5807	74209	68402	-11312	75984	64672	ثانياً الحساب الرأسمالي والمالي:
929	103	1032	984	0	984	984	0	984	ألف - الحساب الرأسمالي
929	103	1032	0	0	0	0	0	0	التحويلات الرأسمالية
0	0	0	984	0	984	984	0	984	الحكومة العامة:
929	103	1032	0	0	0	0	0	0	القطاعات الأخرى:
929	103	1032	0	0	0	0	0	0	تحويلات المهاجرين
-4977	113540	108563	-6791	74209	67418	-12296	75984	63688	باء- الحساب المالي
14193	0	14193	7874	0	7874	5656	0	5656	1- الاستثمار المباشر (الاقتصاد القائم)
0	0	0	0	0	0	0	0	0	2- استثمارات الحافظة
-19170	113540	94370	-14665	74209	59544	-17952	75984	58032	3- الاستثمارات الأخرى
-12799.28	12799.28	0	0	0	0	0	0	0	الأصول
0	0	0	0	0	0	0	0	0	اتثمارات تجارية (الحكومة العامة قصيرة الأجل)
0	0	0	0	0	0	0	0	0	اتثمارات تجارية (قطاعات أخرى قصيرة الأجل)
0	0	0	0	0	0	0	0	0	القروض
0	0	0	0	0	0	0	0	0	الحكومة العامة (طويلة الأجل)
-12799	12799	0	0	0	0	0	0	0	العملة والودائع
-6371	100740	94370	-14665	74209	59544	-17952	75984	58032	الخصوم
-2466	2584	118	0	0	0	0	0	0	اتثمارات تجارية (الحكومة العامة قصيرة الأجل)
5161	77415	82576	-14763	63284	48521	-11804	60246	48442	اتثمارات تجارية (قطاعات أخرى قصيرة الأجل)
-9633	20741	11108	98	10925	11023	-6148	15738	9590	القروض (الحكومة العامة طويلة الأجل)
0	0	0	0	0	0	0	0	0	العملة والودائع
568	0	568	0	0	0	0	0	0	الأصول الاحتياطية
-9238.19	22502	13264	-35382	35382	0	-51639	60885	9246	الذهب النقدي
0	0	0	0	0	0	0	0	0	حقوق السحب الخاصة
0	0	0	0	0	0	0	0	0	وضع الاحتياطي لدى صندوق النقد الدولي
0	0	0	0	0	0	0	0	0	النقد الأجنبي
-9238.19	22502	13264	-35382	35382	0	-51639	60885	9246	العملة والودائع
-9238.19	22502	13264	-35382	35382	0	-51639	60885	9246	لدى السلطات النقدية
-22501.96	22501.96	0	-33069	33069	0	-43672	43672	0	لدى المصارف
13263.77	0	13263.77	-2313	2313	0	-7967	17213	9246	أوراق مالية
0	0	0	0	0	0	0	0	0	أخرى
0	0	0	0	0	0	0	0	0	مجموع الحساب الجاري والرأسمالي والمالي
26499	646379	672878	31200	437870	469070	25357	479821	505178	صافي الخطأ والسهو
-17261	0	0	4182	0	0	26282	0	0	

(\*) معدل الصرف الوسطي المقلد المستخدم في التحويل يعادل 49.18 في عام 2002 و 49.21 في عام 2003 و 51.61 في عام 2004 و 52.86 في عام 2005 و 51.15 في عام 2006 و 49.94 في عام 2007

\*\* يرجع التباين في إحصاءات التجارة الخارجية في هذا الجدول والجداول اللاحقة إلى الفرق في أسعار الصرف المستخدمة للتقييم بالليرات السورية بالإضافة إلى بعض التعديلات الخاصة بميزان المدفوعات

المصدر : مصرف سورية المركزي

Table No (29) continued : Balance of Payments Estimates(\*)

(In Millions of Syrian Pounds)

End of Period	2007			2006			2005		
	الرصيد Balance	مدین Debit	دائن Credit	الرصيد Balance	مدین Debit	دائن Credit	الرصيد Balance	مدین Debit	دائن Credit
<b>Current transfers</b>	<b>40976</b>	<b>10962</b>	<b>51938</b>	<b>28909</b>	<b>12020</b>	<b>40929</b>	<b>39689</b>	<b>846</b>	<b>40535</b>
General government	-499	2497	1998	-2302	3836	1535	-529	740.04	211.44
Other sectors	41475	8465	49940	31210	8184	39394	40218	106	40324
Workers' remittances	41475	8465	49940	31210	8184	39394	40218	105.72	40323.7224
Other transfers	0	0	0	0	0	0	0	0	0
<b>Second: Capital and Financial Account</b>	<b>-11696</b>	<b>106285</b>	<b>94589</b>	<b>-51657</b>	<b>137031</b>	<b>85374</b>	<b>-7187</b>	<b>137436</b>	<b>130249</b>
<b>A- Capital Account</b>	<b>5893</b>	<b>100</b>	<b>5993</b>	<b>921</b>	<b>102</b>	<b>1023</b>	<b>951</b>	<b>106</b>	<b>1057</b>
Capital transfers	5893	100	5993	921	102	1023	951	105.72	1057.2
General government	0	0	0	0	0	0	0	0	0
Other sectors	5893	100	5993	921	102	1023	951	105.72	1057.2
Immigrant transfers	5893	100	5993	921	102	1023	951	105.72	1057.2
<b>B- Financial account</b>	<b>-17589</b>	<b>106185</b>	<b>88596</b>	<b>-52578</b>	<b>136929</b>	<b>84351</b>	<b>-8139</b>	<b>137330</b>	<b>129191</b>
1- Direct investment In reporting economy	44833	0	44833	31360	0	31360	26855	0	26854.5123
2- Portfolio investment	0	0	0	0	0	0	0	0	0
3- Other investment	-62421	106185	43763	-83937	136929	52991	-34993	137330	102337
Assets	-37255.24	37255.24	0	-36317	36317	0	-29654	29654	0
Trade credits (General government Short-term)	0	0	0	0	0	0	0	0	0
Trade credits (Other sectors Short-term)	0	0	0	0	0	0	0	0	0
Loans	0	0	0	0	0	0	0	0	0
General government	0	0	0	0	0	0	0	0	0
Currency and deposits	-37255	37255	0	-36317	36317	0	-29654	29654.46	0
Liabilities	-25166	68930	43763	-47621	100612	52991	-5339	107676	102337
Trade credits (General government Short-term)	-5493	5493	0	-3325	3325	0	4493	14589.36	19082.46
Trade credits (Other sectors Short-term)	-12485	34958	22473	-22506	71099	48593	13215	60789	74004
Loans (General government Long-term)	-15678	28478	12801	-21176	25575	4399	-25003	32297.46	7294.68
Currency and deposits	1498	0	1498	0	0	0	0	0	0
	6992	0	6992	-614	614	0	1956	0	1955.82
<b>Reserve Assets</b>	<b>-27148.501</b>	<b>103176.04</b>	<b>76027.5392</b>	<b>45114</b>	<b>33094</b>	<b>78208</b>	<b>-27910</b>	<b>61212</b>	<b>33302</b>
Monetary gold	0	0	0	0	0	0	0	0	0
Special drawing rights	0	0	0	0	0	0	0	0	0
Reserve position in the Fund	0	0	0	0	0	0	0	0	0
Foreign exchange	-27148.501	103176.04	76027.5392	45114	33094	78208	-27910	61212	33302
Currency and deposits	-27148.501	103176.04	76027.5392	45114	33094	78208	-27910	61212	33302
With monetary authorities	-103176.04	103176	0	-33094	33094	0	-61212	61211.88	0
With banks	76027.5392	0	76027.5392	78208	0	78208	33302	0	33301.8
Securities	0	0	0	0	0	0	0	0	0
Other	0	0	0	0	0	0	0	0	0
<b>Total Current, Capital and Financial Accounts</b>	<b>11212</b>	<b>944890</b>	<b>956102</b>	<b>-4678</b>	<b>826356</b>	<b>821678</b>	<b>8573</b>	<b>791503</b>	<b>800077</b>
Net errors and omissions	15936			-40436			19337		

(\*) Exchange rates used in conversion : for 2002 SYP49.18 = \$US1, for 2003 SYP49.21 = \$US1, for 2004 SYP 51.61 = \$US1, for 2005 SYP 52.86 = \$US1, for 2006 SYP 51.15 = \$US1 and for 2007 SYP 49.94 = \$US1

\*\*The difference in the foreign trade statistics between this table and the following ones is due to the difference in the exchange rates used for the valuation in Syrian Pounds and some especial adjustments in the Balance of Payments.

Source : The Central Bank of Syria

الجدول رقم ( 30 ) : مؤشرات التجارة الخارجية

Table No ( 30 ) : Indicators of Foreign Trade

End of Period	2007	2006	2005	2004	2003	2002	نهاية الفترة
<b>Value (in Millions of Syrian Pounds)</b>							<b>قيمة (بملايين الليرات السورية)</b>
Imports	684557	531324	502369	389006	236768	235754	الاستيراد
Temporary Entry	30020	53656	75737	8604	5255	34116	الإدخال المؤقت
Exports	579034	505012	424300	346166	265039	301553	التصدير
Re-exports	1917	8461	9140	11131	2488	9232	إعادة التصدير
Transit	109876	190402	164508	175242	91774	155837	الترانزيت
<b>Total</b>	<b>1405404</b>	<b>1288855</b>	<b>1176054</b>	<b>930149</b>	<b>601324</b>	<b>736492</b>	<b>المجموع</b>
<b>Quantity (in Thousands of Tons)</b>							<b>كمية (بالآلاف الأطنان)</b>
Imports	21925	19205	19115	12804	10620	10657	الاستيراد
Temporary Entry	275	614	1177	94	52	90	الإدخال المؤقت
Exports	17801	22477	18635	20384	26275	31305	التصدير
Re-exports	76	127	133	162	33	208	إعادة التصدير
Transit	2307	5365	5548	6339	4292	4238	الترانزيت
<b>Total</b>	<b>42383</b>	<b>47788</b>	<b>48200</b>	<b>39783</b>	<b>41272</b>	<b>46498</b>	<b>المجموع</b>

الجدول رقم ( 31 ) : حدا التجارة حسب علاقتي لاسبير وباش

Table No ( 31 ) : Terms of Trade according to Laspeyre and Paasche

( 2000 = 100 )

( 100 = 2000 )

End of Period	2006*	2005*	2004	2003	2002	2001	نهاية الفترة
<b>According to Paasche</b>							<b>حسب باش</b>
<b>Export Indices</b>							<b>الأرقام القياسية للتصدير</b>
Unit Price	...	...	115	102	83	86	سعر الوحدة
Quantity	...	...	79	103	137	121	الكمية
<b>Import Indices</b>							<b>الأرقام القياسية للاستيراد</b>
Unit Price	...	...	99	85	80	96	سعر الوحدة
Quantity	...	...	68	82	42	80	الكمية
<b>Terms of Trade</b>							<b>حدا التجارة</b>
Price	...	...	116	120	104	90	السعر
Quantity	...	...	116	126	326	151	الكمية
<b>According to Laspeyre</b>							<b>حسب لاسبير</b>
<b>Export Indices</b>							<b>الأرقام القياسية للتصدير</b>
Unit Price	...	...	124	100	95	88	سعر الوحدة
Quantity	...	...	85	101	156	124	الكمية
<b>Import Indices</b>							<b>الأرقام القياسية للاستيراد</b>
Unit Price	...	...	127	94	137	99	سعر الوحدة
Quantity	...	...	88	91	71	83	الكمية
<b>Terms of Trade</b>							<b>حدا التجارة</b>
Price	...	...	98	106	69	89	السعر
Quantity	...	...	97	111	220	149	الكمية

Source : The Central Bureau of Statistics

\* Data is not available in The Central Bureau of Statistics

المصدر : المكتب المركزي للإحصاء

\* أرقام غير متوفرة من قبل المكتب المركزي للإحصاء

الجدول رقم ( 32 ) : الصادرات والاستيرادات حسب التصنيف الدولي المعدل ، نوع الاستخدام ، طبيعة المواد و نوع القطاعات

Table No (32) : Exports and Imports according to SITC Classification, Utilization, Type of Goods, and Sector

( in Millions of Syrian Pounds )

( بملايين الليرات السورية )

End of Period	2007	2006	2005	2004	2003	2002	نهاية الفترة
<b>According to S.I.T.C. Revised</b>							<b>التصنيف الدولي المعدل</b>
<b>Exports</b>	<b>579034</b>	<b>505012</b>	<b>424300</b>	<b>346166</b>	<b>265039</b>	<b>301553</b>	<b>التصدير</b>
Food and Live Animals	93079	75470	31899	32566	33541	42978	الأغذية و الحيوانات الحية
Beverages and Tobacco	5040	3166	3096	2686	855	424	المشروبات والتبغ
Crude Material, Inedible except Fuels	9296	15256	13754	11812	10209	13936	المواد الخام غير المعدة للأكل باستثناء المحروقات
Mineral Fuels and Lubricants	219541	203756	211775	168380	189092	209644	الوقود المعدنية ومواد التشحيم والمواد المشابهة
Animal and Vegetable Oil and Fats	13595	9120	5001	1878	2720	838	الزيوت والشحوم الحيوانية والنباتية
Chemicals	28755	24765	9288	4024	2552	3665	المواد الكيماوية
Manufactured Goods	70321	56217	18111	16502	14834	13976	البضائع المصنوعة مصنفة حسب المادة
Machinery and Transport Equipments	26936	23861	3785	2639	1714	2039	آلات ومعدات النقل
Miscellaneous	67471	58401	11040	8527	9514	14053	مصنوعات متنوعة
Unclassified Commodities	45000	35000	116551	97152	6	0	بضائع غير مصنعة
<b>Imports</b>	<b>684557</b>	<b>531324</b>	<b>502368</b>	<b>389006</b>	<b>236768</b>	<b>235754</b>	<b>الاستيراد</b>
Food and Live Animals	68802	56856	54709	45816	36922	35788	الأغذية و الحيوانات الحية
Beverages and Tobacco	5651	4694	2746	3009	1913	1748	المشروبات والتبغ
Crude Material, Inedible except Fuels	25696	21376	22236	18974	14676	12245	المواد الخام غير المعدة للأكل باستثناء المحروقات
Mineral Fuels and Lubricants	225666	143926	123650	24219	8609	7646	الوقود المعدنية ومواد التشحيم والمواد المشابهة
Animal and Vegetable Oil and Fats	5370	3754	3788	3333	3064	2110	الزيوت والشحوم الحيوانية والنباتية
Chemicals	78368	59677	59061	49000	35367	35795	المواد الكيماوية
Manufactured Goods	147949	111669	106775	89841	67502	68090	البضائع المصنوعة مصنفة حسب المادة
Machinery and Transport Equipments	117840	112685	99593	83437	62140	65555	آلات ومعدات النقل
Miscellaneous	9216	9272	9366	9156	6170	6098	مصنوعات متنوعة
Unclassified Commodities	0	7414	20443	62221	405	679	بضائع غير مصنعة
<b>By Utilization</b>							<b>حسب نوع الاستخدام</b>
<b>Exports</b>	<b>579034</b>	<b>505012</b>	<b>424300</b>	<b>346166</b>	<b>265039</b>	<b>301553</b>	<b>التصدير</b>
Final Consumption	235548	190344	118635	93848	30069	39395	الاستهلاك النهائي
Intermediate Consumption	338302	311911	303907	250806	233712	260235	الاستهلاك الوسيط
Capital Goods	5184	2757	1758	1512	1258	1923	الأصول الثابتة (رأسمال)
<b>Imports</b>	<b>684557</b>	<b>531324</b>	<b>502368</b>	<b>389006</b>	<b>236768</b>	<b>235754</b>	<b>الاستيراد</b>
Final Consumption	68132	61729	54452	59336	30086	33177	الاستهلاك النهائي
Intermediate Consumption	499165	355399	350109	128497	143288	136026	الاستهلاك الوسيط
Capital Goods	117259	114196	97807	201173	63394	66551	الأصول الثابتة (رأسمال)
<b>By Type of Goods</b>							<b>حسب طبيعة المواد</b>
<b>Exports</b>	<b>579034</b>	<b>505012</b>	<b>424300</b>	<b>346166</b>	<b>265039</b>	<b>301553</b>	<b>التصدير</b>
Primary	256688	239211	257503	207358	204843	234874	المواد الخام
Finished	234839	193530	102476	87700	43571	52014	المواد المصنعة
Semi-finished	87507	72271	64321	51108	16625	14665	المواد نصف المصنعة
<b>Imports</b>	<b>684557</b>	<b>531324</b>	<b>502369</b>	<b>389006</b>	<b>236768</b>	<b>235754</b>	<b>الاستيراد</b>
Primary	53602	45094	41851	41141	26579	21621	المواد الخام
Finished	391359	302985	268265	184658	96031	101401	المواد المصنعة
Semi-finished	239596	183245	192253	163207	114158	112732	المواد نصف المصنعة
<b>By Sectors</b>							<b>حسب القطاعات</b>
<b>Exports</b>	<b>579034</b>	<b>505012</b>	<b>424300</b>	<b>346166</b>	<b>265039</b>	<b>301553</b>	<b>التصدير</b>
Public Sector	245567	226094	212930	184036	210035	230405	قطاع عام
Private Sector	333467	278918	211370	162130	55004	71148	قطاع خاص
<b>Imports</b>	<b>684557</b>	<b>531324</b>	<b>502369</b>	<b>389006</b>	<b>236768</b>	<b>235754</b>	<b>الاستيراد</b>
Public Sector	286209	207519	169265	109022	55454	67093	قطاع عام
Private Sector	398347	323805	333104	279984	181315	168661	قطاع خاص

Source : The Central Bureau of Statistics

المصدر : المكتب المركزي للإحصاء

الجدول رقم ( 33 ) : الصادرات حسب الاستخدام الاقتصادي للسلع

Table No ( 33 ) : Exports by Economic Use of the Product

End of Period	2007	2006	2005	2004	2003	2002	نهاية الفترة
<b>Value (in Millions of Syrian Pounds)</b>							<b>قيمة (بملايين الليرات السورية)</b>
<b>Food and Beverages</b>	<b>111398</b>	<b>87242</b>	<b>39524</b>	<b>36359</b>	<b>36481</b>	<b>44062</b>	<b>الأغذية والمشروبات</b>
Primary	63088	55303	26185	27588	28988	39292	خام
Industry	22273	21622	14978	19737	18025	22259	للصناعة
Households	40816	33682	11207	7851	10963	17033	للاستهلاك المنزلي
Processed	48310	31939	13339	8771	7494	4770	مصنعة
Industry	2125	1347	650	524	756	413	للصناعة
Households	46185	30592	12689	8247	6738	4357	للاستهلاك المنزلي
<b>Industrial Supplies (Non-Food)</b>	<b>313904</b>	<b>288942</b>	<b>249429</b>	<b>198161</b>	<b>214931</b>	<b>237563</b>	<b>مواد ضرورية للصناعة (غير غذائية)</b>
Industrial Supplies (n.i.e.)	94527	85244	38304	29774	25980	27947	مواد ضرورية للصناعة غير مصنفة في مكان آخر
Primary	9145	14320	13483	11574	10111	13696	خام
Processed	85382	70924	24821	18200	15869	14251	مصنعة
<b>Fuels and Lubricants</b>	<b>219377</b>	<b>203698</b>	<b>211125</b>	<b>168387</b>	<b>188951</b>	<b>209616</b>	<b>الوقود والزيوت المعدنية</b>
Primary	184454	169586	178985	135812	165744	181886	خام
Processed	34923	34112	32140	32575	23207	27730	مصنعة
<b>Transport Equipments &amp; Accessories thereof</b>	<b>728</b>	<b>574</b>	<b>688</b>	<b>487</b>	<b>387</b>	<b>429</b>	<b>وسائل النقل وقطعها التبديلية</b>
<b>Other Equipments &amp; Accessories thereof</b>	<b>4480</b>	<b>2187</b>	<b>1107</b>	<b>1037</b>	<b>908</b>	<b>1498</b>	<b>الألات والأدوات الأخرى الرأسالية وقطعها التبديلية</b>
<b>Consumer Goods (Non-Food)</b>	<b>103521</b>	<b>91042</b>	<b>17001</b>	<b>12970</b>	<b>12331</b>	<b>18001</b>	<b>البضائع الاستهلاكية (غير الغذائية)</b>
Durable	17083	16550	2797	1867	1065	767	معمرة
Semi-Durable	49388	39141	7582	5942	6583	9687	نصف معمرة
Non-Durable	37050	35351	6623	5161	4683	7547	غير معمرة
<b>Unclassified Goods</b>	<b>45002</b>	<b>35024</b>	<b>116551</b>	<b>97152</b>	<b>0</b>	<b>0</b>	<b>بضائع غير مصنفة</b>
<b>Total</b>	<b>579034</b>	<b>505012</b>	<b>424299</b>	<b>346166</b>	<b>265039</b>	<b>301553</b>	<b>المجموع</b>
<b>Quantitv (in Thousands of Tons)</b>							<b>كمية (بالآلاف الأطنان)</b>
<b>Food and Beverages</b>	<b>4479</b>	<b>7121</b>	<b>2161</b>	<b>2107</b>	<b>2136</b>	<b>1584</b>	<b>الأغذية والمشروبات</b>
Primary	2785	4631	1666	1680	1887	1464	خام
Industry	1107	1507	850	1021	1297	873	للصناعة
Households	1679	3125	815	659	590	591	للاستهلاك المنزلي
Processed	1694	2489	495	427	250	120	مصنعة
Industry	97	77	40	43	70	27	للصناعة
Households	1597	2413	455	384	180	93	للاستهلاك المنزلي
<b>Industrial Supplies (Non-Food)</b>	<b>11807</b>	<b>14014</b>	<b>16247</b>	<b>18054</b>	<b>23961</b>	<b>31255</b>	<b>مواد ضرورية للصناعة (غير غذائية)</b>
Industrial Supplies (n.i.e.)	2956	4550	4294	4172	3672	2415	مواد ضرورية للصناعة غير مصنفة في مكان آخر
Primary	1736	2571	3325	3439	3148	2081	خام
Processed	1219	1979	968	733	523	334	مصنعة
<b>Fuels and Lubricants</b>	<b>8852</b>	<b>9464</b>	<b>11953</b>	<b>13882</b>	<b>20289</b>	<b>28840</b>	<b>الوقود والزيوت المعدنية</b>
Primary	7638	8079	10421	11392	17848	24302	خام
Processed	1214	1385	1532	2490	2442	4538	مصنعة
<b>Transport Equipments &amp; Accessories thereof</b>	<b>64</b>	<b>50</b>	<b>12</b>	<b>37</b>	<b>25</b>	<b>14</b>	<b>وسائل النقل وقطعها التبديلية</b>
<b>Other Equipments &amp; Accessories thereof</b>	<b>65</b>	<b>33</b>	<b>18</b>	<b>18</b>	<b>15</b>	<b>20</b>	<b>الألات والأدوات الأخرى الرأسالية وقطعها التبديلية</b>
<b>Consumer Goods (Non-Food)</b>	<b>1386</b>	<b>1259</b>	<b>197</b>	<b>168</b>	<b>137</b>	<b>134</b>	<b>البضائع الاستهلاكية (غير الغذائية)</b>
Durable	135	144	25	19	13	8	معمرة
Semi-Durable	567	459	80	69	62	49	نصف معمرة
Non-Durable	683	656	92	80	63	77	غير معمرة
<b>Total</b>	<b>17801</b>	<b>22477</b>	<b>18635</b>	<b>20384</b>	<b>26275</b>	<b>33007</b>	<b>المجموع</b>

Source : The Central Bureau of Statistics

المصدر : المكتب المركزي للإحصاء

الجدول رقم ( 34 ) : الاستيرادات حسب الاستخدام الاقتصادي للسلع

Table No ( 34 ) : Imports by Economic Use of the Product

End of Period	2007	2006	2005	2004	2003	2002	نهاية الفترة
<b>Value (in Millions of Syrian Pounds)</b>							<b>قيمة (بملايين الليرات السورية)</b>
<b>Food and Beverages</b>	<b>65298</b>	<b>53664</b>	<b>47013</b>	<b>41353</b>	<b>34784</b>	<b>31560</b>	<b>الأغذية والمشروبات</b>
Primary	23617	21452	25100	18824	16389	11933	خام
Industry	13105	13033	17937	11617	10429	6087	للصناعة
Households	10512	8419	7163	7207	5961	5846	للاستهلاك المنزلي
Processed	41681	32212	21912	22529	18395	19627	مصنعة
Industry	6893	5471	13822	4900	4161	4044	للصناعة
Households	34788	26741	8090	17629	14234	15583	للاستهلاك المنزلي
<b>Industrial Supplies (Non-Food)</b>	<b>479167</b>	<b>336895</b>	<b>318350</b>	<b>184656</b>	<b>128699</b>	<b>125896</b>	<b>مواد ضرورية للصناعة (غير غذائية)</b>
Industrial Supplies (n.i.e.)	253600	193032	195103	160581	120158	118338	مواد ضرورية للصناعة غير مصنفة في مكان آخر
Primary	20898	15259	16672	12274	10161	9649	خام
Processed	232703	177774	178431	148307	109998	108689	مصنعة
<b>Fuels and Lubricants</b>	<b>225566</b>	<b>143862</b>	<b>123247</b>	<b>24075</b>	<b>8541</b>	<b>7558</b>	<b>الوقود والزيوت المعدنية</b>
Primary	9087	8384	78	43	30	39	خام
Processed	216479	135479	123169	24032	8511	7519	مصنعة
<b>Transport Equipments &amp; Accessories thereof</b>	<b>58538</b>	<b>55437</b>	<b>44650</b>	<b>34300</b>	<b>24703</b>	<b>24126</b>	<b>وسائل النقل وقطعها التبديلية</b>
<b>Other Equipments &amp; Accessories thereof</b>	<b>58799</b>	<b>58819</b>	<b>53268</b>	<b>52303</b>	<b>38735</b>	<b>42458</b>	<b>الألات والأدوات الأخرى الرأسمالية وقطعها التبديلية</b>
<b>Consumer Goods (Non-Food)</b>	<b>22754</b>	<b>19094</b>	<b>18646</b>	<b>14172</b>	<b>9439</b>	<b>11079</b>	<b>البضائع الاستهلاكية (غير الغذائية)</b>
Durable	6682	5243	7064	3254	2333	2889	معمرة
Semi-Durable	3752	3296	4219	2749	1990	1954	نصف معمرة
Non-Durable	12319	10555	7364	8169	5116	6236	غير معمرة
<b>Unclassified Goods</b>	<b>1</b>	<b>7416</b>	<b>20441</b>	<b>62222</b>	<b>408</b>	<b>636</b>	<b>بضائع غير مصنفة</b>
<b>Total</b>	<b>684557</b>	<b>531324</b>	<b>502368</b>	<b>389006</b>	<b>236768</b>	<b>235755</b>	<b>المجموع</b>
<b>Quantity (in Thousands of Tons)</b>							<b>كمية (بالآلاف الأطنان)</b>
<b>Food and Beverages</b>	<b>2618</b>	<b>2815</b>	<b>2989</b>	<b>2812</b>	<b>2680</b>	<b>2213</b>	<b>الأغذية والمشروبات</b>
Primary	1176	1625	2015	1504	1491	970	خام
Industry	653	1006	1591	1117	1217	690	للصناعة
Households	523	619	424	387	274	280	للاستهلاك المنزلي
Processed	1442	1190	974	1308	1189	1243	مصنعة
Industry	267	241	805	391	369	382	للصناعة
Households	1176	949	169	917	820	861	للاستهلاك المنزلي
<b>Industrial Supplies (Non-Food)</b>	<b>18496</b>	<b>15259</b>	<b>15476</b>	<b>9362</b>	<b>7442</b>	<b>7987</b>	<b>مواد ضرورية للصناعة (غير غذائية)</b>
Industrial Supplies (n.i.e.)	10849	9849	10221	7339	6760	6294	مواد ضرورية للصناعة غير مصنفة في مكان آخر
Primary	2577	2188	2838	1640	1552	1452	خام
Processed	8271	7661	7384	5699	5208	4842	مصنعة
<b>Fuels and Lubricants</b>	<b>7647</b>	<b>5410</b>	<b>5255</b>	<b>2023</b>	<b>682</b>	<b>1693</b>	<b>الوقود والزيوت المعدنية</b>
Primary	6	144	10	6	4	5	خام
Processed	7641	5266	5245	2017	677	1688	مصنعة
<b>Transport Equipments &amp; Accessories thereof</b>	<b>298</b>	<b>376</b>	<b>250</b>	<b>242</b>	<b>169</b>	<b>162</b>	<b>وسائل النقل وقطعها التبديلية</b>
<b>Other Equipments &amp; Accessories thereof</b>	<b>296</b>	<b>299</b>	<b>248</b>	<b>274</b>	<b>230</b>	<b>215</b>	<b>الألات والأدوات الأخرى الرأسمالية وقطعها التبديلية</b>
<b>Consumer Goods (Non-Food)</b>	<b>218</b>	<b>185</b>	<b>152</b>	<b>115</b>	<b>99</b>	<b>80</b>	<b>البضائع الاستهلاكية (غير الغذائية)</b>
Durable	42	41	46	22	15	11	معمرة
Semi-Durable	73	70	53	41	38	32	نصف معمرة
Non-Durable	102	74	52	52	46	37	غير معمرة
<b>Unclassified Goods</b>	<b>0</b>	<b>272</b>	<b>0</b>	<b>0</b>	<b>0</b>	<b>0</b>	<b>بضائع غير مصنفة</b>
<b>Total</b>	<b>21925</b>	<b>19206</b>	<b>19114</b>	<b>12805</b>	<b>10620</b>	<b>10657</b>	<b>المجموع</b>

Source : The Central Bureau of Statistics

المصدر : المكتب المركزي للإحصاء



الجدول رقم ( 35 ) : توزيع الصادرات السورية حسب البلدان

( بملايين الليرات السورية )

2007			2007	2006	2005	2004	2003	2002	نهاية الفترة
آذار March	شباط February	كانون الثاني January	كانون الأول December	كانون الأول December	كانون الأول December	كانون الأول December	كانون الأول December	كانون الأول December	
<b>مجموعات البلدان</b>									
19931	16940	12281	227754	188916	68551	74574	55326	66738	البلدان العربية
16904	16012	8782	230871	204589	189367	134068	151267	163000	بلدان الاتحاد الأوروبي
1084	745	588	11733	26083	16559	19103	23630	6053	بلدان أوروبية أخرى
408	179	246	13775	10846	14282	8469	10973	6493	الولايات المتحدة وكندا
4304	3196	2243	94902	74578	135541	109952	23843	59269	بقية العالم
<b>42631</b>	<b>37072</b>	<b>24140</b>	<b>579034</b>	<b>505012</b>	<b>424300</b>	<b>346166</b>	<b>265039</b>	<b>301553</b>	<b>المجموع</b>
<b>أهم البلدان</b>									
9857	3481	5009	126396	98967	89031	60077	87887	87733	إيطاليا
1896	8351	1565	61279	44473	52424	47743	38077	39364	فرنسا
4795	3730	2850	56596	44166	17120	16493	15687	25187	المملكة العربية السعودية
2783	1760	801	29953	32316	13046	23942	3909	3626	العراق
1467	1181	674	27966	16259	13414	17047	19918	18860	تركيا
2018	3414	1856	24626	19940	7036	7050	6522	4031	الأردن
1299	1326	1026	20507	19197	6731	5136	3831	2310	جمهورية مصر العربية
1887	1403	1303	17169	18995	8778	9221	10676	7861	لبنان
898	876	636	13075	9023	1959	2000	4259	6786	الجزائر
359	160	226	13019	10451	14164	8392	9817	5534	الولايات المتحدة الأمريكية
3099	284	137	12958	16424	14163	9494	10383	9081	اسبانيا
1466	1175	971	12712	12218	2555	2611	2012	4165	الكويت
1038	980	1125	12301	10195	2592	2253	1980	4227	الإمارات العربية المتحدة
195	211	129	10091	1968	744	409	793	678	المغرب
19	1396	1317	9190	5255	13054	5869	1322	6759	هولندا
753	787	529	9017	8385	2165	1699	2103	2160	ليبيا
851	568	322	7513	6625	4675	1307	1410	8775	ألمانيا
336	411	272	5548	4168	1837	883	923	1188	السودان
1280	333	273	5497	3709	1069	1035	866	1285	الجمهورية العربية اليمنية
483	1511	75	5381	21914	12017	4425	5523	5059	بريطانيا
223	61	364	4297	1335	1190	347	196	610	تونس
688	376	288	4089	4841	1050	607	728	1150	أوكرانيا
854	387	100	3604	1888	1297	1123	1124	1592	قطر
215	442	154	2951	2689	182	165	138	0	السنغال
5	22	0	2506	72	1390	3242	3660	0	كرواتيا
150	178	155	2021	2572	1168	1573	991	653	اليونان
92	147	130	1912	2307	444	404	617	626	روسيا الاتحادية
154	151	112	1827	890	158	140	76	100	إيران
45	369	24	1522	345	1173	928	825	458	اليابان
62	46	77	1343	645	323	213	533	1113	رومانيا
136	53	96	1106	855	987	165	231	312	البرازيل
72	31	87	1033	410	159	153	264	877	الهند
3154	1470	1457	70030	81515	136205	110021	27757	49394	بلدان أخرى
<b>42631</b>	<b>37072</b>	<b>24140</b>	<b>579034</b>	<b>505012</b>	<b>424300</b>	<b>346166</b>	<b>265039</b>	<b>301553</b>	<b>المجموع</b>

المصدر : المكتب المركزي للإحصاء

**Table No ( 35 ) : Distribution of Syrian Exports by Destination**

( In Millions of Syrian Pounds )

End of Period	2007								
	كانون الأول December	تشرين الثاني November	تشرين الأول October	أيلول September	أب August	تموز July	حزيران June	أيار May	نيسان April
<b>Groups of Countries</b>									
Arab Countries	10607	29147	18344	27941	25011	17169	14939	14434	21010
European Union	23013	23421	23488	17813	16151	13819	16950	32587	21931
Other European Countries	246	1138	152	91	1088	3455	893	1039	1214
U.S.A. and Canada	5264	2588	317	305	277	777	2693	326	396
Rest of the World	46634	9752	2565	3730	5601	4780	3471	2764	5861
<b>Total</b>	<b>85763</b>	<b>66047</b>	<b>44866</b>	<b>49879</b>	<b>48128</b>	<b>40000</b>	<b>38946</b>	<b>51150</b>	<b>50412</b>
<b>Main Countries</b>									
Italy	10303	12577	16572	11222	10352	9913	8634	16872	11601
France	6868	8808	2898	5160	2178	2162	6061	11174	4158
Saudi Arabia	2012	5948	5437	10654	7006	3799	2982	2155	5227
Iraq	1908	3806	3453	1718	2062	2010	2719	3612	3321
Turkey	452	7825	1274	2967	3034	2509	1715	1367	3500
Jordan	907	2540	1510	2950	4254	1175	963	843	2197
Egypt	1044	1525	1896	1637	2147	2979	1662	2307	1658
Lebanon	696	1337	874	1673	1327	1562	1703	1264	2140
Algeria	780	1351	1014	1119	1286	1025	872	1122	2096
U.S.A.	5198	2500	275	243	220	687	2594	285	271
Spain	2796	168	2528	86	145	170	329	625	2591
Kuwait	448	927	762	2337	1141	941	1141	357	1045
U.A.E	852	1308	849	2376	1076	1117	633	379	568
Morocco	301	7032	294	335	357	350	152	169	567
Netherlands	2342	124	32	9	122	78	47	1898	1807
Libya	292	1624	979	982	1214	365	401	607	482
Germany	191	883	614	731	639	645	547	711	812
Sudan	351	600	408	673	548	518	492	423	516
Yemen	308	513	403	611	565	376	340	300	196
United Kingdom	94	120	112	93	1902	218	341	259	173
Tunisia	333	155	74	137	1357	349	490	277	477
Ukraine	13	528	17	8	710	107	332	337	683
Qatar	155	249	146	338	319	253	189	350	264
Senegal	152	205	228	40	481	391	218	131	293
Croatia	0	12	2	1	0	2431	1	16	16
Greece	124	200	183	119	175	160	170	139	267
Russia	95	115	58	68	70	648	262	113	114
Iran	40	45	144	78	177	330	203	124	268
Japan	20	387	7	30	4	75	60	104	398
Romania	14	274	0	4	111	72	106	396	179
Brazil	331	15	31	62	98	122	52	40	70
India	75	97	129	58	78	102	64	98	140
Other Countries	46265	2249	1661	1360	2970	2358	2473	2294	2318
<b>Total</b>	<b>85763</b>	<b>66047</b>	<b>44866</b>	<b>49879</b>	<b>48128</b>	<b>40000</b>	<b>38946</b>	<b>51150</b>	<b>50412</b>

Source : The Central Bureau of Statistics

الجدول رقم ( 36 ) : توزيع الاستيرادات السورية حسب البلدان

( بملايين الليرات السورية )

2007			2007	2006	2005	2004	2003	2002	نهاية الفترة
آذار March	شباط February	كانون الثاني January	كانون الأول December	كانون الأول December	كانون الأول December	كانون الأول December	كانون الأول December	كانون الأول December	
<b>مجموعات البلدان</b>									
8048	17152	10644	133347	92182	62776	54053	31791	28229	البلدان العربية
11182	14178	10654	176636	105772	79699	63683	51484	46339	البلدان الآسيوية
11726	11572	14884	201535	138851	100916	53284	44963	58585	بلدان الاتحاد الأوروبي
11362	7185	10436	118551	113969	76633	66442	43218	37602	بلدان أوروبية أخرى
1985	996	600	17250	14030	13238	14894	12293	14992	الولايات المتحدة وكندا
4311	3709	3252	37237	66520	169107	136650	53020	50007	بقية العالم
<b>48613</b>	<b>54791</b>	<b>50472</b>	<b>684557</b>	<b>531324</b>	<b>502369</b>	<b>389006</b>	<b>236769</b>	<b>235754</b>	<b>المجموع</b>
<b>أهم البلدان</b>									
7004	3787	4481	66726	54363	13765	15885	6025	5664	روسيا الاتحادية
4225	4635	3985	54363	34566	29414	22909	13913	12288	الصين الشعبية
3481	3285	3166	45658	25971	13871	12790	9978	15181	إيطاليا
2672	2205	4856	39414	28006	38049	25762	13689	11840	أوكرانيا
2174	1956	3489	37989	27218	15903	15278	9396	8275	المملكة العربية السعودية
219	1617	1300	33932	10448	5	1	1	1	مالطة
1772	2710	1242	31196	22093	16643	13698	10362	12813	كوريا الجنوبية
2173	2567	3126	29723	27523	12963	9283	4629	4542	جمهورية مصر العربية
1047	1506	834	28127	21322	15564	13923	13501	9351	تركيا
1139	1161	821	17352	16688	8689	6605	9328	4498	الهند
1088	1004	1774	17116	15423	10870	9686	8523	11884	المانيا
1047	1205	1151	15492	10220	8494	5934	3332	3917	الإمارات العربية المتحدة
1863	892	481	14867	12120	11824	13869	11826	14342	الولايات المتحدة الأمريكية
928	832	1302	14435	18702	8499	6486	6133	7495	فرنسا
284	281	296	12685	4812	3427	3111	3737	3574	هولندا
892	899	651	12505	15867	11556	7613	7552	7647	اليابان
195	9081	317	10240	959	2592	4539	3258	19	العراق
1287	1110	1240	9420	4872	6077	6845	2365	3748	البرازيل
812	816	573	7839	7229	8292	5934	3742	3860	لبنان
554	862	738	7209	3618	7235	6722	5883	4924	الأرجنتين
535	631	452	7054	6174	5102	3885	2710	2352	الأردن
386	372	404	6941	5948	5944	6053	5247	3233	ماليزيا
223	305	223	6770	5069	2328	1802	1216	1180	الكويت
565	8	3	6280	72	63	59	55	40	قبرص
319	362	408	6227	6917	4237	4036	3302	3918	تايوان
345	353	209	5403	3463	3550	2921	2955	4603	اسبانيا
266	394	268	5223	3555	2014	1627	1587	1784	اليونان
0	1	93	9589	1836	1303	1848	578	714	ليبيا
253	372	97	5402	3693	3216	2769	1780	1942	ايران
233	203	307	4733	2299	3052	4257	2930	3803	بريطانيا
333	373	317	3548	3769	4207	5148	4432	3930	رومانيا
10300	9008	11869	111096	126509	223620	147728	62803	62391	بلدان أخرى
<b>48613</b>	<b>54791</b>	<b>50472</b>	<b>684557</b>	<b>531324</b>	<b>502369</b>	<b>389006</b>	<b>236768</b>	<b>235754</b>	<b>المجموع</b>

المصدر : المكتب المركزي للإحصاء

**Table No ( 36 ) : Distribution of Syrian Imports by Source**

( in Millions of Syrian Pounds )

End of Period	2007								
	كانون الأول December	تشرين الثاني November	تشرين الأول October	أيلول September	أب August	تموز July	حزيران June	أيار May	نيسان April
<b>Groups of Countries</b>									
Arab Countries	10657	7737	11727	12104	19859	10064	7237	8891	9228
Asian Countries	12389	14945	13725	15830	18627	16227	14945	17164	16769
European Union	18627	22064	14760	19410	28714	14476	9427	20682	15192
Other European Countries	10687	5057	8215	8407	12290	12992	13964	11464	6492
U.S.A. and Canada	1056	2379	1686	1440	1927	1210	1043	1617	1311
Rest of the World	2221	3946	2517	4297	3197	2233	2057	2948	2549
<b>Total</b>	<b>55638</b>	<b>56130</b>	<b>52630</b>	<b>61487</b>	<b>84614</b>	<b>57202</b>	<b>48673</b>	<b>62766</b>	<b>51541</b>
<b>Main Countries</b>									
Russia	5132	2092	3080	3797	8514	8650	9764	7195	3230
China	4113	3821	3750	4530	5842	4924	4017	6020	4502
Italy	6654	2628	3947	3329	2650	3683	2528	5931	4377
Ukraine	3370	2458	2542	4267	2895	3843	3697	3819	2790
Saudi Arabia	5084	1917	3950	5358	6116	2271	1900	1907	1866
Malta	5712	7864	1533	7939	2428	116	0	2761	2443
South Korea	2645	2371	2402	4255	2247	2683	3236	3577	2056
Egypt	2262	1959	1672	2369	2498	3758	2362	2021	2955
Turkey	1403	2151	1200	2893	3473	3753	2593	2642	4633
India	1041	2530	3072	1524	1059	1084	1216	1258	1447
Germany	995	1678	1545	1321	1066	1160	1078	2914	1492
U.A.E	1449	1854	1259	1766	1318	1164	873	1023	1385
U.S.A.	923	2119	1457	1177	1781	1004	781	1355	1036
France	386	480	1812	249	3078	3169	499	1087	613
Netherlands	257	5008	217	388	4932	334	289	179	221
Japan	866	1050	860	1003	1137	844	1063	1699	1540
Iraq	160	18	27	37	24	38	189	17	138
Brazil	612	937	1078	645	499	598	505	595	316
Lebanon	418	482	707	714	535	878	620	462	823
Argentina	95	544	577	1433	702	686	318	458	243
Jordan	492	540	528	683	397	494	465	821	1014
Malaysia	631	556	578	693	1435	578	425	378	506
Kuwait	270	166	2509	319	1824	255	171	215	291
Cyprus	3	5	5	9	3644	2	9	1514	513
Taiwan	309	454	461	396	1593	535	588	347	455
Spain	1147	349	463	310	446	714	339	544	184
Greece	78	39	1018	64	779	634	504	1126	54
Libya	0	1	1	1	8316	156	4	1015	0
Iran	290	1610	442	409	246	516	525	327	315
United Kingdom	227	181	191	1631	239	250	222	167	882
Romania	264	233	220	216	525	202	279	279	306
Other Countries	8352	8033	9527	7763	12378	8227	7612	9112	8916
<b>Total</b>	<b>55639</b>	<b>56130</b>	<b>52630</b>	<b>61487</b>	<b>84614</b>	<b>57202</b>	<b>48672</b>	<b>62766</b>	<b>51541</b>

Source : The Central Bureau of Statistics

الجدول رقم ( 37 ) : أهم الصادرات و الاستيرادات السورية

2007			2007	2006	2005	2004	2003	2002	نهاية الفترة
آذار	شباط	كانون الثاني	كانون الأول	كانون الأول	كانون الأول	كانون الأول	كانون الأول	كانون الأول	
March	February	January	December	December	December	December	December	December	
<b>أهم الصادرات</b>									
قيمة (بملايين الليرات السورية)									
12024	13952	6837	184350	169576	178730	135792	165518	196253	النفط الخام
6867	7577	4717	83562	78371	17964	14612	17204	28620	غزول و أنسجة
5001	3400	3579	48882	32642	9249	8984	8829	11402	ثمار وخضار ومحضراتها
1526	1011	616	15376	8534	8174	7601	6420	9253	قطن خام
1559	1245	628	20839	12411	10438	9875	10301	16187	حيوانات حية و لحوم ومحضراتها
417	240	361	2172	2995	2761	1478	1412	1735	الفوسفات
303	228	431	4083	3248	897	815	765	1033	الجلود (عدا جلود الفراء)
251	208	217	6672	453	1573	1298	1259	1023	العدس
7	0	1	124	174	167	126	108	102	التبغ
9	66	0	2807	10	348	136	0	0	حنطة
كمية (بالآلاف الأطنان)									
574	740	414	7614	8073	10199	11382	18320	24302	النفط الخام
57	61	49	816	1083	232	162	183	388	غزول و أنسجة
182	237	223	2607	2302	759	592	522	535	ثمار وخضار ومحضراتها
16	9	8	116	138	156	113	129	255	قطن خام
14	11	7	162	95	79	106	75	118	حيوانات حية و لحوم ومحضراتها
346	143	244	1543	2074	2215	1196	1338	1681	الفوسفات
4	3	5	49	40	10	6	6	8	الجلود (عدا جلود الفراء)
11	9	10	243	20	74	72	65	38	العدس
0	0	0	1	1	0	1	1	1	التبغ
1	4	0	223	1	43	8	0	0	حنطة
<b>أهم الاستيرادات</b>									
قيمة (بملايين الليرات السورية)									
5708	4454	6368	66794	63312	61276	53303	40855	43599	آلات وأجهزة
7509	8976	11289	100303	65289	63678	53529	35029	37239	المواد المعدنية والحاجات المصنوعة منها
5451	4733	3112	46905	45124	44942	35570	31731	27088	مواد غذائية أخرى
2724	2685	2670	38575	31147	32252	28526	20451	23121	المواد الكيماوية ومنتجاتها
1295	1528	1546	19867	21785	23614	22433	19390	16589	مواد نسيجية ومصنوعاتها
3779	4963	1939	50590	48744	38314	30288	21738	21724	وسائل النقل
3281	3254	3559	46686	34446	32206	25933	19641	17515	مطاط ، لدائن اصطناعية ومصنوعاتها
8740	6775	10195	148911	144151	123650	56205	8609	7653	المازوت الخام
806	825	775	12262	11199	10333	8662	7364	6724	الورق ومصنوعاته
1287	1255	1993	15781	11015	8909	8191	5910	6260	سكر (خام و مكرر)
931	784	856	10130	7742	8964	7770	6619	6509	أخشاب ومصنوعاتها
466	561	756	6857	5050	3579	3340	2722	2380	ثمار وخضراوات
760	891	370	8811	3285	2022	2246	1874	1320	حيوانات حية ، لحوم ومحضراتها
كمية (بالآلاف الأطنان)									
32	28	30	359	347	301	295	261	245	آلات وأجهزة
196	208	281	2573	1872	2201	1889	1769	1806	المواد المعدنية والحاجات المصنوعة منها
333	301	168	2662	3006	3451	2499	2785	2072	مواد غذائية أخرى
57	71	58	850	915	1113	981	738	911	المواد الكيماوية ومنتجاتها
36	28	26	318	371	544	315	335	278	مواد نسيجية ومصنوعاتها
18	18	9	205	202	175	184	314	117	وسائل النقل
48	46	54	701	554	556	500	472	467	مطاط ، لدائن اصطناعية ومصنوعاتها
317	266	406	4570	5428	5283	3323	686	1708	المازوت الخام
21	28	23	352	341	332	292	262	264	الورق ومصنوعاته
60	59	95	806	1401	638	666	531	563	سكر (خام و مكرر)
52	41	48	545	436	758	441	402	365	أخشاب ومصنوعاتها
49	58	67	483	581	381	332	230	232	ثمار وخضراوات
7	7	3	77	48	24	33	41	19	حيوانات حية ، لحوم ومحضراتها

المصدر : المكتب المركزي للإحصاء

Table No ( 37 ) : Main Syrian Exports and Imports

End of Period	2007								
	كانون الأول	تشرين الثاني	تشرين الأول	أيلول	أب	تموز	حزيران	أيار	نيسان
	December	November	October	September	August	July	June	May	April
<b>Main Exports</b>									
<b>Value (in Millions of Syrian Pounds)</b>									
Crude Oil	14785	16210	16609	17925	12346	12952	15832	28711	16167
Textiles	2898	11786	5898	8842	11626	6629	4997	5424	6300
Fruits, Vegetables and Preparations thereof	2887	4056	3906	6692	5986	3814	3441	3808	2311
Raw Cotton (Fiber)	762	1529	1929	904	854	1294	957	940	3053
Live Animals and Meat	1359	2227	1701	1780	1662	1640	1942	809	4288
Phosphate	126	173	0	0	113	0	60	0	681
Raw Hides and Leather (excluding Furskins)	204	432	388	437	251	341	381	325	361
Lentils	272	759	1161	798	1264	724	505	314	199
Tobacco	0	0	55	44	1	0	0	1	16
Wheat	0	0	150	1	1283	234	519	202	344
<b>Quantity (in Thousands of Tons)</b>									
Crude Oil	482	498	573	652	566	498	650	1228	739
Textiles	25	84	50	74	86	55	41	45	190
Fruits, Vegetables and Preparations thereof	163	272	232	316	341	214	167	127	132
Raw Cotton (Fiber)	10	12	8	6	10	7	10	9	11
Live Animals and Meat	9	18	14	13	12	13	13	5	33
Phosphate	85	111	0	0	75	0	31	0	509
Raw Hides and Leather (excluding Furskins)	3	6	5	5	3	3	5	4	5
Lentils	11	26	36	31	42	30	17	13	8
Tobacco	0	0	0	0	0	0	0	0	0
Wheat	0	0	6	0	106	20	43	17	28
<b>Main Imports</b>									
<b>Value (in Millions of Syrian Pounds)</b>									
Machinery and Equipment	4146	4741	5357	5143	5362	6308	5069	7765	6372
Metal and Products thereof	8152	7046	6588	8527	8448	9242	7534	8590	8402
Other Foodstuff	2932	3941	3666	4008	4366	4863	2912	3452	3470
Chemicals and Products thereof	3699	2964	2889	3010	3669	3342	3419	4277	3227
Textiles and Textile Articles	1425	1477	1600	1683	1806	2007	2336	1519	1644
Transport Equipments	3507	4120	3662	4836	4800	4790	5207	4958	4030
Resins, Artificial Rubber and Products thereof	4402	3714	4035	4466	3985	4252	3598	3968	4173
Fuels	15908	16216	13669	14798	17529	11955	9991	13997	9139
Paper and Products thereof	856	1329	887	1201	853	1303	962	892	1574
Raw and Refined Sugar	860	1272	1474	2037	1708	1088	776	1127	903
Wood and Products thereof	772	680	777	980	1207	760	375	916	1092
Fruits and Vegetables	433	975	469	507	852	562	439	410	428
Live Animal, Meat and Canned Meat	817	951	401	397	794	741	942	1043	704
<b>Quantity (in Thousands of Tons)</b>									
<b>Machinery and Equipment</b>	22	26	25	31	33	37	31	31	34
<b>Metal and Products thereof</b>	208	157	158	214	227	235	211	247	231
Other Foodstuff	141	251	208	221	270	184	179	227	179
Chemicals and Products thereof	65	56	59	58	86	62	93	110	76
Textiles and Textile Articles	21	23	24	25	23	27	35	23	27
Transport Equipments	12	17	16	20	21	20	20	17	15
Resins, Artificial Rubber and Products thereof	51	55	60	64	53	104	51	55	60
Fuels	380	385	370	418	541	370	328	469	318
Paper and Products thereof	23	33	26	33	40	38	28	27	32
Raw and Refined Sugar	45	69	81	105	88	61	39	59	44
Wood and Products thereof	43	36	42	48	68	37	19	49	62
Fruits and Vegetables	33	65	25	31	39	35	21	26	34
Live Animal, Meat and Canned Meat	7	7	4	4	5	6	8	12	7

Source : The Central Bureau of Statistics

القسم الرابع

الحسابات القومية والأسعار

Part Four

National Accounts and Price Statistics

الجدول رقم ( 38 ) : الإنتاج والناتج المحلي الصافي

Table No ( 38 ) : Production and Net Domestic Product

( in Millions of Syrian Pounds )

( بملايين الليرات السورية )

End of Period	2007	2006	2005	2004	2003	2002	نهاية الفترة
<b><u>At Current Prices</u></b>							<b><u>بالأسعار الجارية</u></b>
<b>Gross Output at Producers Value</b>	<b>3482120</b>	<b>2958079</b>	<b>2613264</b>	<b>2158826</b>	<b>1852388</b>	<b>1733300</b>	الإنتاج المحلي الإجمالي بسعر المنتج
Intermediate Consumption	1462310	1259599	1119498	895687	785123	716781	الاستهلاك الوسيط
<b>Gross Domestic Product at Market Prices</b>	<b>2019810</b>	<b>1698480</b>	<b>1493766</b>	<b>1263139</b>	<b>1067265</b>	<b>1016519</b>	الناتج المحلي بسعر السوق
Consumption of Fixed Capital	80415	69668	59905	49662	42721	39976	اهتلاك رأس المال الثابت
Net Domestic Product at Market Prices	1939395	1628812	1433861	1213477	1024544	976543	الناتج المحلي الصافي بسعر السوق
Indirect Taxes less Subsidies	232311	157297	95600	27158	-42161	-36025	الضرائب غير المباشرة ناقصاً الإعانات
G.D.P. at Factor Cost	2252121	1855777	1589366	1290297	1025104	980494	الناتج المحلي الإجمالي بتكلفة عوامل الإنتاج
<b>N.D.P. at Factor Cost</b>	<b>2171706</b>	<b>1786109</b>	<b>1529461</b>	<b>1240635</b>	<b>982383</b>	<b>940518</b>	الناتج المحلي الصافي بتكلفة عوامل الإنتاج
<b><u>At Constant 2000 Prices</u></b>							<b><u>بالأسعار الثابتة</u></b>
<b>Gross Output at Producers Value</b>	<b>2233092</b>	<b>2094542</b>	<b>1984210</b>	<b>1848774</b>	<b>1745442</b>	<b>1709769</b>	الإنتاج المحلي الإجمالي بسعر المنتج
Intermediate Consumption	945091	883203	832748	762782	727823	703338	الاستهلاك الوسيط
<b>Gross Domestic Product at Market Prices</b>	<b>1288001</b>	<b>1211339</b>	<b>1151462</b>	<b>1085992</b>	<b>1017619</b>	<b>1006431</b>	الناتج المحلي بسعر السوق
Consumption of Fixed Capital	48959	45092	44236	41841	40466	40059	اهتلاك رأس المال الثابت
Net Domestic Product at Market Prices	1239042	1166247	1107226	1044151	977153	966372	الناتج المحلي الصافي بسعر السوق
Indirect Taxes less Subsidies	216612	115690	17861	8439	-39774	-35667	الضرائب غير المباشرة ناقصاً الإعانات
G.D.P. at Factor Cost	1504613	1327029	1169323	1094431	977845	970764	الناتج المحلي الإجمالي بتكلفة عوامل الإنتاج
<b>N.D.P. at Factor Cost</b>	<b>1455654</b>	<b>1281937</b>	<b>1125087</b>	<b>1052590</b>	<b>937379</b>	<b>930705</b>	الناتج المحلي الصافي بتكلفة عوامل الإنتاج

Source : The Central Bureau of Statistics

المصدر : المكتب المركزي للإحصاء



الجدول رقم ( 39 ) : الناتج المحلي الإجمالي بسعر السوق حسب القطاعات

Table No ( 39 ) : Gross Domestic Product at Market Prices by Sector

( in Millions of Syrian Pounds )

( بملايين الليرات السورية )

End of Period	2007	2006	2005	2004	2003	2002	نهاية الفترة
<b><u>At Current Prices</u></b>							<b>بالأسعار الجارية</b>
Agriculture	413877	347361	305351	281177	264840	254181	الزراعة
Mining, Manufacturing and Utilities	645003	543946	418888	331959	259742	265108	الصناعة والتعدين
Building and Construction	72676	61805	40320	36162	39379	31145	البناء والتشييد
Wholesale and Retail Trade	352774	286357	302605	221393	177738	178799	تجارة الجملة والمفرق
Transport and Communications	201155	182195	160851	141599	151002	135042	النقل والمواصلات والتخزين
Finance and Insurance	112328	84433	73969	53329	38749	33509	المال والتأمين والعقارات
Social and Personal Services	48307	42511	37162	31421	28193	25273	الخدمات الاجتماعية والشخصية
Government Services	200662	150578	159460	154044	107008	92903	الخدمات الحكومية
Non-Profit Private Services	954	908	795	706	614	559	الهيئات الخاصة التي لا تستهدف الربح
Customs duties	18850	32877	22904	22572	...	...	الرسوم الجمركية
Value of imported money services	-46776	-34491	-28539	-11223	...	...	خدمات المال المكتسبة
Total	<b>2019810</b>	<b>1698480</b>	<b>1493766</b>	<b>1263139</b>	<b>1067265</b>	<b>1016519</b>	المجموع
<b><u>At Constant 2000 Prices</u></b>							<b>بأسعار 2000 الثابتة</b>
Agriculture	262289	292457	265504	246270	254078	261008	الزراعة
Mining, Manufacturing and Utilities	296247	288140	286529	295368	248905	264984	الصناعة والتعدين
Building and Construction	55101	50593	36438	32508	39213	28919	البناء والتشييد
Wholesale and Retail Trade	262781	222230	233945	194632	163857	168492	تجارة الجملة والمفرق
Transport and Communications	154000	136902	125464	114484	147419	132530	النقل والمواصلات والتخزين
Finance and Insurance	70217	57088	56582	47131	37659	33473	المال والتأمين والعقارات
Social and Personal Services	39647	35635	31259	27562	27530	27235	الخدمات الاجتماعية والشخصية
Government Services	165836	128699	120803	117658	98387	89225	الخدمات الحكومية
Non-Profit Private Services	779	746	640	532	571	565	الهيئات الخاصة التي لا تستهدف الربح
Customs duties	11897	23001	17500	19483	...	...	الرسوم الجمركية
Value of imported money services	-30793	-24152	-23202	-9637	...	...	خدمات المال المكتسبة
Total	<b>1288001</b>	<b>1211339</b>	<b>1151462</b>	<b>1085991</b>	<b>1017619</b>	<b>1006431</b>	المجموع

Source : The Central Bureau of Statistics

المصدر : المكتب المركزي للإحصاء

الجدول رقم ( 40 ) : الناتج المحلي الإجمالي حسب الإنفاق

Table No ( 40 ) : Gross Domestic Product by Expenditure Accounts

( in Millions of Syrian Pounds )

( بملايين الليرات السورية )

End of Period	2007	2006	2005	2004	2003	2002	نهاية الفترة
<b>At Current Prices</b>							<b>بالأسعار الجارية</b>
Total Consumption	1453481	1317603	1199749	1007946	787686	730025	الاستهلاك الكلي
Government Consumption	248300	194937	206631	197909	144072	124785	استهلاك الحكومة
Private Consumption	1205181	1122666	993118	810037	643614	605240	الاستهلاك الخاص
Gross Capital Formation	422221	363639	359909	301010	248766	206569	التكوين الرأسمالي الإجمالي
Public Sector	178317	161605	167155	141330	160130	125192	قطاع عام
Private Sector	243904	202034	192754	159680	88636	81377	قطاع خاص
Net Exports of Goods and Services	16350	65908	29402	35259	30813	79926	صافي الصادرات من السلع والخدمات
Exports of Goods and Services	779923	673495	618278	512445	345964	404102	الصادرات من السلع والخدمات
Imports of Goods and Services	763573	607587	588876	477186	315151	324176	المستوردات من السلع والخدمات
Increase in Stocks	127758	-48670	-95294	-81075	...	...	التغير في المخزون
<b>Gross Domestic Product</b>	<b>2019810</b>	<b>1698480</b>	<b>1493766</b>	<b>1263140</b>	<b>1067265</b>	<b>1016520</b>	<b>الناتج المحلي الإجمالي</b>
<b>At Constant 2000 Prices</b>							<b>بأسعار 2000 الثابتة</b>
Total Consumption	1048341	993163	966553	868570	773391	719767	الاستهلاك الكلي
Government Consumption	199622	161558	159140	156136	132385	120014	استهلاك الحكومة
Private Consumption	848719	831605	807413	712434	641006	599753	الاستهلاك الخاص
Gross Capital Formation	294932	273421	309613	281419	234818	196387	التكوين الرأسمالي الإجمالي
Public Sector	136400	129720	146688	135770	147087	121083	قطاع عام
Private Sector	158532	143701	162925	145649	87731	75304	قطاع خاص
Net Exports of Goods and Services	-52990	-7326	-151422	-37023	9410	90277	صافي الصادرات من السلع والخدمات
Exports of Goods and Services	459003	452612	375413	381123	307712	401305	الصادرات من السلع والخدمات
Imports of Goods and Services	511993	459938	526835	418146	298302	311028	المستوردات من السلع والخدمات
Increase in Stocks	-2283	-47920	26718	-26974	...	...	التغير في المخزون
<b>Gross Domestic Product</b>	<b>1288000</b>	<b>1211338</b>	<b>1151462</b>	<b>1085992</b>	<b>1017619</b>	<b>1006431</b>	<b>الناتج المحلي الإجمالي</b>

Source : The Central Bureau of Statistics

المصدر : المكتب المركزي للإحصاء

الجدول رقم ( 41 ) : توزيع مجمل تكوين رأس المال

Table No ( 41 ) : Distribution of Gross Fixed Capital Formation

( in Millions of Syrian Pounds )

( بملايين الليرات السورية )

End of Period	2007	2006	2005	2004	2003	2002	نهاية الفترة
<b>At Current Prices</b>							<b>بالأسعار الجارية</b>
<b>By Economic Activity</b>							<b>حسب النشاط الاقتصادي</b>
Agriculture	39597	31266	51498	41240	25935	26751	الزراعة
Mining, Manufacturing, and Utilities	96648	87634	97726	81500	78691	58887	الصناعة والتعدين
Transport and Communications	64142	51298	61762	48569	32472	36381	النقل والمواصلات
Dwellings	89889	76701	48259	45253	23574	19585	دور السكن
Other Sectors	131945	116740	100664	84448	88094	64965	قطاعات أخرى
<b>Total</b>	<b>422221</b>	<b>363639</b>	<b>359909</b>	<b>301010</b>	<b>248766</b>	<b>206569</b>	<b>المجموع</b>
<b>By Type of Investment</b>							<b>حسب نوع الاستثمار</b>
Dwellings	89889	76701	48259	45253	23574	19585	دور السكن
Industrial and Commercial Buildings	38075	31182	36179	33949	46205	32835	أبنية تجارية و صناعية
Construction	72975	62931	88293	67919	44936	34065	تشبيدات
Transport Equipments	81932	66200	62191	45018	30246	34107	وسائط النقل
Machinery and other Equipments	139350	126625	124987	108871	103805	85977	آلات وتجهيزات أخرى
<b>Total</b>	<b>422221</b>	<b>363639</b>	<b>359909</b>	<b>301010</b>	<b>248766</b>	<b>206569</b>	<b>المجموع</b>
<b>At Constant 2000 Prices</b>							<b>بأسعار 2000 الثابتة</b>
<b>By Economic Activity</b>							<b>حسب النشاط الاقتصادي</b>
Agriculture	27372	22918	45220	39417	24063	25843	الزراعة
Mining, Manufacturing, and Utilities	67871	66520	82891	76978	74820	56465	الصناعة والتعدين
Transport and Communications	42392	36562	54035	48647	30517	35183	النقل والمواصلات
Dwellings	60928	58989	40040	38285	22513	17295	دور السكن
Other Sectors	96369	88432	87427	78092	82905	61601	قطاعات أخرى
<b>Total</b>	<b>294932</b>	<b>273421</b>	<b>309613</b>	<b>281419</b>	<b>234818</b>	<b>196387</b>	<b>المجموع</b>
<b>By Type of Investment</b>							<b>حسب نوع الاستثمار</b>
Dwellings	60928	58989	40040	38285	22513	17295	دور السكن
Industrial and Commercial Buildings	31278	24568	30800	30140	43428	30113	أبنية تجارية و صناعية
Construction	59848	53325	78117	65307	40229	32732	تشبيدات
Transport Equipments	44049	39880	51982	43204	29027	33017	وسائط النقل
Machinery and other Equipments	98829	96659	108675	104483	99620	83230	آلات وتجهيزات أخرى
<b>Total</b>	<b>294932</b>	<b>273421</b>	<b>309614</b>	<b>281419</b>	<b>234817</b>	<b>196387</b>	<b>المجموع</b>

Source : The Central Bureau of Statistics

المصدر : المكتب المركزي للإحصاء

الجدول رقم ( 42 ) : الأرقام القياسية وأهم محاصيل الإنتاج الزراعي

Table No ( 42 ) : Production Indices and Major Agricultural Crops

End of Period	2007	2006	2005	2004	2003	2002	التثقيلات Weights	نهاية الفترة
<b>Production Indices</b>								<b>الأرقام القياسية</b>
<b>Vegetable Production</b>								<b>الإنتاج النباتي</b>
Cereals	163	214	178	159	206	192	17.7	حبوب
Dry Legumes	138	203	183	157	199	176	1.4	بقول
Vegetables	152	143	145	142	132	130	6.8	خضروات
Industrial Crops	77	77	100	98	87	99	12.4	محاصيل صناعية
Fruit Trees	83	126	89	101	83	102	20.2	أشجار مثمرة
Others	176	116	158	128	127	110	5.7	منتجات أخرى
<b>Total</b>	<b>121</b>	<b>143</b>	<b>130</b>	<b>124</b>	<b>129</b>	<b>132</b>	<b>64.2</b>	<b>المجموع</b>
<b>Animal Production</b>								<b>الإنتاج الحيواني</b>
Milk	166	158	162	134	113	107	10.0	حليب
Livestock	121	112	108	99	94	96	22.3	تكاثر الحيوان
Eggs	135	148	122	157	136	130	2.2	بيض
Wool and Hair	147	145	132	124	93	87	0.5	صوف وشعر
Other	135	125	127	128	116	118	0.8	منتجات أخرى
<b>Total</b>	<b>135</b>	<b>128</b>	<b>125</b>	<b>113</b>	<b>102</b>	<b>102</b>	<b>35.8</b>	<b>المجموع</b>
<b>Major Crops (in Thousands of Tons)</b>								<b>أهم المحاصيل (بالآلاف الأطنان)</b>
<b>Vegetable Production</b>	<b>11206</b>	<b>13244</b>	<b>11707</b>	<b>11595</b>	<b>11857</b>	<b>12278</b>		<b>الإنتاج النباتي</b>
Wheat	4041	4932	4669	4538	4913	4775		القمح
Barley	785	1202	767	527	1079	920		شعير
Maize	178	159	187	210	227	232		ذرة صفراء
Lentils	109	181	154	125	168	133		عدس
Chick-Peas	50	52	65	45	87	89		حمص
Potatoes	570	603	608	542	487	513		بطاطا
Tomatoes	1233	1036	946	965	923	900		بندورة
Onions	100	106	127	117	97	97		بصل
Cotton (Unginned )	712	686	1022	795	811	802		قطن محبوب
Tobacco	24	25	29	23	25	28		تبغ
Sugar Beets	1366	1438	1096	1218	1205	1523		شوندر سكري
Peanuts	22	16	25	18	16	21		فول سوداني
Olives	496	1191	612	1027	552	941		زيتون
Grapes	273	337	306	243	307	342		عنب
Apples	280	374	296	358	307	216		تفاح
Citrus Trees	967	907	798	844	653	746		حمضيات
<b>Animal Production</b>	<b>6133</b>	<b>6340</b>	<b>5482</b>	<b>6152</b>	<b>5343</b>	<b>5103</b>		<b>الإنتاج الحيواني</b>
Wool (Washed)	25	24	22	21	16	15		صوف مغسول (ألف طن)
Eggs (in Millions of Units)	3428	3781	3103	4002	3449	3321		بيض (بملايين الوحدة)
Milk	2680	2535	2357	2129	1878	1767		حليب

Source : The Central Bureau of Statistics

المصدر : المكتب المركزي للإحصاء

الجدول رقم ( 43 ) : الأرقام القياسية للنشاط الصناعي في القطاع العام  
Table No ( 43 ) : Index of Industrial Production in the Public Sector

End of Period	2007	2006	2005	2004	2003	2002	الثقلات Weights	نهاية الفترة
<b>Extractive Industries</b>	<b>69</b>	<b>75</b>	<b>78</b>	<b>85</b>	<b>109</b>	<b>113</b>	<b>60.7</b>	الصناعات الاستخراجية
<b>Manufacturing Industries</b>	<b>111</b>	<b>111</b>	<b>107</b>	<b>109</b>	<b>99</b>	<b>110</b>	<b>33.8</b>	الصناعات التحويلية
Foodstuff and Beverages	120	119	112	118	106	114	5.7	صناعة المواد الغذائية والمشروبات
Tobacco	125	121	108	119	123	118	2.1	صناعة التبغ
Textile and Yarn	128	141	138	138	120	116	2.6	صناعة المنسوجات
Clothes and Fur Preparation	66	58	66	67	85	113	0.2	صناعة الملابس
Tanning, Preparation, and Hides	59	64	82	78	60	90	0.1	دبغ وتهيئة وصناعة الجلود
Wood and Wooden Products	91	103	80	91	108	92	0.0	صناعة الخشب والمنتجات الخشبية
Paper and Paper Products	35	43	54	51	51	64	0.1	صناعة الورق ومنتجاته
Coke and Refined Oil Products	108	107	103	104	87	106	18.3	صناعة فحم الكوك والمنتجات النفطية
Chemical Materials and Products	123	131	108	113	107	129	1.2	صناعة المواد والمنتجات الكيماوية
Rubber and Plastic	71	77	104	138	119	120	0.2	صناعة المطاط واللدائن
Non Metallic Products	103	102	111	104	108	109	1.6	منتجات المعادن اللافلزية الأخرى
Basic Metallic Industries	79	90	94	84	92	95	0.4	الفلزات القاعدية الأساسية
Mineral Products other than Machineries	132	177	164	185	120	163	0.1	منتجات المعادن المشكلة عدا الماكينات والمعدات
Other Equipments and Machines	90	90	93	70	97	113	0.3	الألات والمعدات الأخرى
Electric Equipments and Machines	122	125	149	153	151	150	0.4	أجهزة كهربائية غير مصنفة في مكان آخر
Radio and T.V. Equipments	21	35	24	34	67	95	0.5	معدات وأجهزة التلفزيون
Furniture and Products (n.i.e.)	127	130	88	73	56	78	0.0	صنع الأثاث ومنتجات غير مصنفة في مكان آخر
<b>Industry of Electric and Water</b>	<b>152</b>	<b>148</b>	<b>143</b>	<b>127</b>	<b>117</b>	<b>111</b>	<b>5.4</b>	صناعة الماء والكهرباء
Production of Electric Power	156	152	145	129	118	112	4.8	إنتاج الطاقة الكهربائية
Water Networks and Distribution	137	135	148	124	123	116	0.7	شبكات المياه وتوزيعها
<b>General Index</b>	<b>88</b>	<b>91</b>	<b>91</b>	<b>95</b>	<b>105</b>	<b>112</b>	<b>100.0</b>	الرقم القياسي العام

Source : The Central Bureau of Statistics

المصدر : المكتب المركزي للإحصاء

الجدول رقم ( 44 ) : عدد وأجور العاملين في القطاع العام الصناعي

Table No (44) : Employees and Wages in the Industrial Public Sector

( Wages in Millions of Syrian Pounds )

( الأجر بملايين الليرات السورية )

End of Period	2007	2006	2005	2004	2003	2002	نهاية الفترة
<b>Wages</b>							<b>الأجور</b>
<b>Total of Manufacturing Industries</b>	<b>22313</b>	<b>21980</b>	<b>19358</b>	<b>17417</b>	<b>16628</b>	<b>16048</b>	<b>مجموع الصناعات التحويلية</b>
Foodstuff and Beverages	4069	3996	3253	3131	3043	2983	صناعة المواد الغذائية والمشروبات
Tobacco	2063	1796	1546	1320	1374	1253	صناعة التبغ
Textile and Yarn	4819	4820	4346	3894	3822	3701	صناعة المنسوجات
Clothes and Fur Preparation	411	433	410	392	369	381	صناعة الملابس
Tanning, Preparation, and Hides	239	252	234	288	221	221	دبغ وتهيئة وصناعة الجلود
Wood and Wooden Products	33	37	35	37	39	42	صناعة الخشب والمنتجات الخشبية
Paper and Paper Products	120	114	107	98	91	69	صناعة الورق ومنتجاته
Coke and Refined Oil Products	2710	2721	2583	1771	1684	1658	صناعة فحم الكوك والمنتجات النفطية
Chemical Materials and Products	1478	1535	1336	1222	1100	1063	صناعة المواد والمنتجات الكيماوية
Rubber and Plastic	355	374	359	370	324	323	صناعة المطاط واللدائن
Non Metallic Products	4353	4371	3725	3501	3278	3139	منتجات المعادن اللافلزية الأخرى
Basic Metallic Industries	379	403	355	340	292	279	الفلزات القاعدية الأساسية
Mineral Products other than Machineries	124	133	121	111	103	108	منتجات المعادن المشكلة عدا الماكينات والمعدات
Other Equipments and Machines	590	411	406	425	395	346	الألات والمعدات الأخرى
Electric Equipments and Machines	348	351	336	315	299	290	أجهزة كهربائية غير مصنفة في مكان آخر
Radio and T.V. Equipments	184	193	169	165	159	155	معدات وأجهزة التلفزيون
Furniture and Products (n.i.e.)	38	40	37	37	35	37	صنع الأثاث ومنتجات غير مصنفة في مكان آخر
<b>Extractive Industries</b>	<b>5217</b>	<b>5095</b>	<b>4391</b>	<b>3673</b>	<b>3082</b>	<b>2932</b>	<b>الصناعات الاستخراجية</b>
<b>Electricity &amp; Water Industries</b>	<b>11605</b>	<b>10698</b>	<b>9504</b>	<b>7981</b>	<b>7493</b>	<b>6926</b>	<b>صناعة الكهرباء والمياه</b>
<b>Total</b>	<b>39135</b>	<b>37773</b>	<b>33253</b>	<b>29071</b>	<b>27203</b>	<b>25906</b>	<b>المجموع</b>
<b>Number of Employees</b>							<b>عدد العاملين</b>
<b>Total of Manufacturing Industries</b>	<b>103535</b>	<b>105523</b>	<b>105033</b>	<b>105827</b>	<b>108818</b>	<b>109471</b>	<b>مجموع الصناعات التحويلية</b>
Foodstuff and Beverages	22881	23125	23218	23526	23733	23594	صناعة المواد الغذائية والمشروبات
Tobacco	9756	9756	9756	9470	9470	9464	صناعة التبغ
Textile and Yarn	26681	27336	27591	27794	28958	29027	صناعة المنسوجات
Clothes and Fur Preparation	2235	2343	2486	2616	2829	2949	صناعة الملابس
Tanning, Preparation, and Hides	1153	1252	1300	1348	1490	1547	دبغ وتهيئة وصناعة الجلود
Wood and Wooden Products	137	150	167	179	219	252	صناعة الخشب والمنتجات الخشبية
Paper and Paper Products	585	613	613	621	659	658	صناعة الورق ومنتجاته
Coke and Refined Oil Products	8004	8130	8068	7896	7701	7613	صناعة فحم الكوك والمنتجات النفطية
Chemical Materials and Products	5715	5667	5575	5576	5550	5496	صناعة المواد والمنتجات الكيماوية
Rubber and Plastic	1480	1558	1656	1699	1786	1818	صناعة المطاط واللدائن
Non Metallic Products	17932	18503	17538	18077	18890	19369	منتجات المعادن اللافلزية الأخرى
Basic Metallic Industries	1515	1600	1641	1684	1704	1716	الفلزات القاعدية الأساسية
Mineral Products other than Machineries	656	666	667	670	846	849	منتجات المعادن المشكلة عدا الماكينات والمعدات
Other Equipments and Machines	2173	2112	1972	1811	1971	2018	الألات والمعدات الأخرى
Electric Equipments and Machines	1537	1571	1602	1641	1738	1768	أجهزة كهربائية غير مصنفة في مكان آخر
Radio and T.V. Equipments	877	919	942	959	986	1020	معدات وأجهزة التلفزيون
Furniture and Products (n.i.e.)	218	223	241	260	288	313	صنع الأثاث ومنتجات غير مصنفة في مكان آخر
<b>Extractive Industries</b>	<b>22307</b>	<b>22102</b>	<b>22405</b>	<b>18608</b>	<b>19591</b>	<b>19623</b>	<b>الصناعات الاستخراجية</b>
<b>Electricity &amp; Water Industries</b>	<b>63025</b>	<b>62648</b>	<b>61015</b>	<b>59408</b>	<b>54489</b>	<b>54285</b>	<b>صناعة الكهرباء والمياه</b>
<b>Total</b>	<b>188867</b>	<b>190273</b>	<b>188453</b>	<b>183843</b>	<b>182898</b>	<b>183379</b>	<b>المجموع</b>

Source : The Central Bureau of Statistics

المصدر : المكتب المركزي للإحصاء

الجدول رقم ( 45 ) : نشاط السياحة  
Table No ( 45 ) : Tourism Activity

( in Thousands )

( بالآلاف )

End of Period	2007	2006	2005	2004	2003	2002	نهاية الفترة
<b>Arrivals</b>							<b>القادمون</b>
Neighboring Arab Countries	3894	4041	3601	3975	2660	2382	بلدان عربية مجاورة
Other Arab Countries	838	774	852	875	739	783	بلدان عربية أخرى
European Countries	248	218	242	232	174	174	بلدان أوروبية
Asian Countries	967	804	999	943	724	833	بلدان آسيوية
Others	57	172	135	128	91	102	بلدان أخرى
<b>Total</b>	<b>6004</b>	<b>6010</b>	<b>5829</b>	<b>6153</b>	<b>4389</b>	<b>4274</b>	<b>المجموع</b>
<b>Nights Spent by Tourists</b>							<b>الليالي السياحية</b>
Arab	6946	6689	5805	5081	5711	3600	عرب
Foreigners	3411	3099	3318	2914	3026	3045	أجانب
<b>Total</b>	<b>10357</b>	<b>9788</b>	<b>9123</b>	<b>7995</b>	<b>8737</b>	<b>6645</b>	<b>المجموع</b>
<b>Departures of Syrians to</b>							<b>السوريون المغادرون الى</b>
Neighboring Arab Countries	...	1879	2635	1451	1272	3278	بلدان عربية مجاورة
Other Arab Countries	...	955	1291	1497	660	844	بلدان عربية أخرى
European Countries	...	89	78	56	5	60	بلدان أوروبية
Asian Countries	...	301	248	230	196	131	بلدان آسيوية
Others	...	746	1017	2370	19	48	بلدان أخرى
<b>Total</b>	<b>0</b>	<b>3970</b>	<b>5269</b>	<b>5604</b>	<b>2152</b>	<b>4361</b>	<b>المجموع</b>

Source : The Central Bureau of Statistics

المصدر : المكتب المركزي للإحصاء

الجدول رقم ( 46 ) : نشاط البناء  
Table No ( 46 ) : Construction Activity

( in Thousands of Square Meters )

( بالآلاف الأمتار المربعة )

End of Period	2007	2006	2005	2004	2003	2002	نهاية الفترة
<b>Number of Permits</b>							<b>عدد الرخص</b>
Residential Buildings	36623	35312	45663	34313	21085	7695	الأبنية السكنية
Commercial Residential Buildings	2702	2773	2708	1821	1057	702	الأبنية السكنية التجارية
Additions to Residential Buildings	733	779	1412	1210	728	214	إضافات للأبنية
Commercial Buildings	1483	1236	1453	1103	911	512	الأبنية التجارية
Industrial Buildings	1219	1066	1019	608	318	167	الأبنية الصناعية
Others	1777	1699	1677	1358	824	296	الأبنية الأخرى
<b>Total</b>	<b>44537</b>	<b>42865</b>	<b>53932</b>	<b>40413</b>	<b>24923</b>	<b>9586</b>	<b>المجموع</b>
<b>Thousands of Square Meters</b>							<b>المساحة الطابقية (بالآلاف الأمتار المربعة)</b>
Residential Buildings	12493	10669	11841	8119	4498	1911	الأبنية السكنية
Commercial Residential Buildings	2450	2421	2217	1408	821	542	الأبنية السكنية التجارية
Residential	1889	1856	1688	1070	626	405	سكني
Commercial	561	565	529	337	194	137	تجاري
Additions to Residential Buildings	29	29	55	47	27	8	إضافات للأبنية
Commercial Buildings	525	322	425	340	363	216	الأبنية التجارية
Industrial Buildings	1488	1363	1088	785	418	174	الأبنية الصناعية
Others	898	908	744	748	500	188	الأبنية الأخرى
<b>Total</b>	<b>17883</b>	<b>15712</b>	<b>16370</b>	<b>11447</b>	<b>6627</b>	<b>3039</b>	<b>المجموع</b>

Source : The Central Bureau of Statistics

المصدر : المكتب المركزي للإحصاء

الجدول رقم ( 47 ) : الأرقام القياسية لأسعار الجملة (باش)

Table No ( 47 ) : Wholesale Price Indices

( 2000 = 100 )

( 100 = 2000 )

End of Period	2007	2006	2005	2004	2003	2002	نهاية الفترة
<b>Foodstuff</b>	<b>125</b>	<b>110</b>	<b>109</b>	<b>105</b>	<b>105</b>	<b>101</b>	المواد الغذائية
Cereals and Flour	101	98	101	100	100	97	الحبوب والدقيق
Dried Legumes	169	117	109	96	98	101	البقول الجافة
Meat and Animal Products	130	115	111	106	109	97	اللحوم الطازجة والمنتجات الحيوانية
Vegetable Oils	120	107	107	93	87	87	الزيوت النباتية
Vegetables and Fruits	153	116	115	114	111	109	الخضار والفواكه
Beverages and Tobacco	105	107	110	113	112	111	المشروبات والتبغ
Canned Foodstuff	110	118	119	119	109	104	مواد غذائية معلبة
Other Foodstuff	102	102	100	100	100	100	مواد غذائية أخرى
<b>Animal Feed</b>	<b>105</b>	<b>105</b>	<b>105</b>	<b>108</b>	<b>103</b>	<b>103</b>	المواد العلفية
<b>Agriculture Raw Materials</b>	<b>105</b>	<b>104</b>	<b>104</b>	<b>103</b>	<b>104</b>	<b>100</b>	المواد الأولية الزراعية
<b>Manufactured Materials</b>	<b>102</b>	<b>105</b>	<b>103</b>	<b>99</b>	<b>98</b>	<b>86</b>	المواد المصنوعة
Yarn and Fibers	101	102	99	95	81	77	غزول وخبوط
Various Fabrics	105	104	105	87	98	92	أقمشة متنوعة
House Durable Commodities	102	105	89	89	82	80	سلع معمرة منزلية
Chemical Fertilizers	108	108	108	107	105	99	الأسمدة الكيماوية
Wheels	101	99	100	97	109	112	إطارات
Consumer Commodities	109	105	101	99	110	103	مصنوعات استهلاكية
Intermediate Commodities	106	107	104	104	109	117	سلع مصنوعة وسيطة
<b>Fuels</b>	<b>116</b>	<b>114</b>	<b>115</b>	<b>112</b>	<b>111</b>	<b>111</b>	المحروقات
<b>Building Materials</b>	<b>121</b>	<b>117</b>	<b>114</b>	<b>103</b>	<b>102</b>	<b>99</b>	مواد البناء
<b>General Index</b>	<b>118</b>	<b>110</b>	<b>110</b>	<b>107</b>	<b>106</b>	<b>101</b>	الرقم القياسي العام

Source : The Central Bureau of Statistics

المصدر : المكتب المركزي للإحصاء



الجدول رقم ( 48 ) : الأرقام القياسية لأسعار التجزئة حسب سلة السلع الجديدة

( 2005 = 100 )

2008				*2008	2007	2006	نهاية الفترة
نيسان April	آذار March	شباط February	كانون الثاني January				
150	148	144	137	147	122	112	الأغذية والمشروبات غير الكحولية
152	150	145	139	148	123	113	الأغذية
155	152	137	132	164	112	108	الخبز والحبوب
140	138	135	135	142	125	109	اللحوم
128	127	125	124	124	111	108	الأسماك والأغذية البحرية
160	152	151	148	169	131	112	اللبين والجبن والبيض
139	137	133	130	141	112	105	الزيوت والدهون
172	156	149	142	156	134	122	الفواكه
163	168	167	146	135	129	119	البقول
138	137	136	133	142	125	124	السكر، والمربي، والعسل، والشوكولاته، والحلوى
150	148	169	158	154	116	108	منتجات الأغذية غير المصنفة تحت بند آخر
123	121	120	118	129	111	104	المشروبات غير الكحولية
125	123	122	120	131	112	103	البن والشاي والكاكاو
112	108	108	108	122	105	105	المياه المعدنية، والمشروبات المرطبة، وأنواع عصير الفواكه
105	105	105	104	116	103	104	المشروبات الكحولية والتبغ
115	114	114	112	119	111	109	المشروبات الكحولية
105	105	105	104	116	103	104	التبغ
126	124	124	124	127	117	115	الملابس والأحذية
125	124	124	124	127	116	113	الملابس
126	126	125	124	128	119	119	الأحذية
112	112	112	112	120	108	106	السكن، والمياه، والكهرباء، والغاز، وأنواع الوقود الأخرى
111	111	111	111	113	109	107	إيجار السكن
118	118	114	113	121	111	109	أعمال صيانة المسكن وإصلاحها
119	119	119	119	122	104	100	امدادات المياه والخدمات المتصلة بالمسكن
112	112	112	112	142	107	101	الكهرباء والغاز وأنواع الوقود الأخرى
122	120	117	115	127	112	111	التجهيزات والمعدات المنزلية وأعمال الصيانة الاعتيادية للبيوت
114	114	113	113	116	113	110	الأثاث والتجهيزات والسجاد وغيره من مفروشات الأرض
125	123	122	121	125	115	113	المنسوجات البيئية
117	116	114	114	120	112	113	الأجهزة المنزلية
115	114	111	111	116	110	110	الأدوات الزجاجية وأدوات المائدة والأدوات المنزلية
129	126	120	117	138	112	109	السلع والخدمات المستعملة في عمليات الصيانة المنزلية الاعتيادية
118	118	118	116	120	113	115	الصحة
128	123	119	119	151	111	110	النقل
89	89	89	89	89	95	98	الاتصالات
101	101	101	101	107	101	104	الترويج والثقافة
117	116	116	116	120	114	110	التعليم
121	117	116	116	122	111	108	المطاعم والفنادق
117	116	116	115	119	109	107	سلع وخدمات متنوعة
109	109	109	109	116	106	100	الترويج والثقافة - غير ربحية
130	129	126	123	132	115	110	الرقم القياسي العام

المصدر : المكتب المركزي للإحصاء  
\* متوسط حسابي لغاية 31 / 12 / 2008

**Table No ( 48 ) : Retail Price Indices According to New Basket Categories**

(2005 = 100 )

End of Period	2008							
	كانون الأول	تشرين الثاني	تشرين الأول	أيلول	أب	تموز	حزيران	أيار
	December	November	October	September	August	July	June	May
<b>Foodstuff Alcoholic Drinks</b>	<b>152</b>	<b>152</b>	<b>154</b>	<b>151</b>	<b>145</b>	<b>143</b>	<b>146</b>	<b>146</b>
<b>Foodstuff</b>	<b>153</b>	<b>153</b>	<b>155</b>	<b>152</b>	<b>146</b>	<b>143</b>	<b>147</b>	<b>147</b>
Bread and Cereals	168	171	177	179	178	177	169	168
Meat	149	150	151	154	146	139	136	136
Fish and Sea Food	117	116	128	123	127	126	124	124
Milk,Cheese and Egges	184	184	185	182	178	170	166	166
Oils and Fats	140	140	148	148	147	145	141	141
Fruits	143	139	151	156	147	156	180	181
Beans	144	141	135	117	102	99	119	121
Sugar, Jam,Honey,chocolate and Sweet	147	148	147	147	144	144	143	143
Unclassified Foodstuff Products	149	149	157	163	153	147	151	151
<b>NON-Alcoholic Drinks</b>	<b>136</b>	<b>136</b>	<b>138</b>	<b>136</b>	<b>136</b>	<b>135</b>	<b>127</b>	<b>127</b>
Coffee,Tea and Cocoa	136	137	139	138	137	137	126	126
mineral water ,Soft Drinks and juice	131	131	133	128	128	127	127	127
<b>Alcoholic Drinks and Tobacco</b>	<b>122</b>	<b>122</b>	<b>122</b>	<b>122</b>	<b>121</b>	<b>121</b>	<b>121</b>	<b>121</b>
Alcoholic Drinks	125	124	124	123	122	117	117	115
Tobacco	122	122	122	122	121	121	121	121
<b>Clothes and shoes</b>	<b>131</b>	<b>130</b>	<b>132</b>	<b>131</b>	<b>128</b>	<b>127</b>	<b>127</b>	<b>127</b>
Clothes	131	129	132	132	128	127	127	126
shoes	131	130	131	131	128	128	128	128
<b>housing,water,Electricity,Gaz and other kind of Fuel</b>	<b>126</b>	<b>126</b>	<b>125</b>	<b>125</b>	<b>124</b>	<b>124</b>	<b>122</b>	<b>122</b>
House Rents	114	114	114	114	114	114	111	111
House Maintenance	128	128	126	125	124	121	120	120
Water Suppliment and other Housing Services	127	127	127	123	119	119	119	119
Electricity,Gaz and other kind of Fuel	159	159	158	157	156	156	156	156
<b>House Equipments and regular Maintenance</b>	<b>137</b>	<b>136</b>	<b>136</b>	<b>133</b>	<b>131</b>	<b>127</b>	<b>127</b>	<b>127</b>
Furniture,Equipments,Carpets and others	122	122	122	116	115	115	115	115
House Textiles	126	125	124	128	127	125	125	125
House Equipments	125	125	125	124	123	120	120	120
Glasses,Tables and House Tools	119	119	119	117	117	116	116	116
Goods and Services use for House Maintenance	153	152	152	149	146	138	137	137
<b>Health</b>	<b>123</b>	<b>123</b>	<b>123</b>	<b>123</b>	<b>123</b>	<b>119</b>	<b>119</b>	<b>119</b>
<b>Transportation</b>	<b>168</b>	<b>168</b>	<b>168</b>	<b>167</b>	<b>165</b>	<b>164</b>	<b>164</b>	<b>164</b>
<b>Communication</b>	<b>90</b>	<b>90</b>	<b>89</b>	<b>89</b>	<b>89</b>	<b>89</b>	<b>89</b>	<b>89</b>
<b>Promotion and Culture</b>	<b>116</b>	<b>114</b>	<b>112</b>	<b>112</b>	<b>109</b>	<b>104</b>	<b>104</b>	<b>104</b>
<b>Education</b>	<b>124</b>	<b>124</b>	<b>124</b>	<b>123</b>	<b>120</b>	<b>119</b>	<b>119</b>	<b>118</b>
<b>Hotels and Restaurants</b>	<b>127</b>	<b>127</b>	<b>127</b>	<b>126</b>	<b>125</b>	<b>122</b>	<b>122</b>	<b>122</b>
<b>Other Goods and Services</b>	<b>118</b>	<b>118</b>	<b>118</b>	<b>122</b>	<b>121</b>	<b>121</b>	<b>121</b>	<b>121</b>
<b>Promotion and Culture (Non-profitable)</b>	<b>129</b>	<b>129</b>	<b>129</b>	<b>129</b>	<b>116</b>	<b>109</b>	<b>109</b>	<b>109</b>
<b>General Index</b>	<b>137</b>	<b>137</b>	<b>138</b>	<b>137</b>	<b>134</b>	<b>132</b>	<b>132</b>	<b>132</b>

Source : The Central Bureau of Statistics

\* Average up to 31 /12 / 2008

الجدول رقم ( 49 ) : الأرقام القياسية لأسعار التجزئة حسب سلة السلع القديمة  
Table No ( 49 ) : Retail Price Indices According to Old Basket Categories

(2000 = 100 )

( 100 = 2000 )

End of Period	2005	2004	2003	2002	2001	نهاية الفترة
<b>Foodstuff</b>	<b>122</b>	<b>113</b>	<b>107</b>	<b>103</b>	<b>105</b>	<b>الغذاء</b>
Cereals	109	106	104	103	99	الحبوب
Beans	106	93	94	96	98	البقول
Meat, Fish, and Eggs	136	128	117	108	109	اللحوم والأسماك والبيض
Oils	117	102	96	94	95	الزيوت
Sugar and its Products	127	109	105	99	98	السكر ومنتجاته
Milk and its Products	115	100	98	96	96	الألبان ومشتقاتها
Vegetables	138	125	118	110	124	الخضار
Fruits and Nuts	111	107	105	102	102	الفواكه والمكسرات
Other Foodstuff	120	111	106	102	101	المواد الغذائية المختلفة
Non-Alcoholic Drinks	105	101	97	96	99	المشروبات غير الكحولية
Alcoholic Drinks	127	108	101	99	99	المشروبات الكحولية
<b>Fuel and Lighting</b>	<b>122</b>	<b>120</b>	<b>120</b>	<b>110</b>	<b>100</b>	<b>الوقود والإضاءة</b>
<b>Personal Needs</b>	<b>113</b>	<b>107</b>	<b>105</b>	<b>101</b>	<b>100</b>	<b>الاحتياجات الشخصية</b>
<b>Detergents and Cleaning Materials</b>	<b>125</b>	<b>109</b>	<b>104</b>	<b>101</b>	<b>100</b>	<b>مواد وأدوات نظافة</b>
<b>Treatments and Medicine</b>	<b>137</b>	<b>127</b>	<b>122</b>	<b>110</b>	<b>105</b>	<b>معالجة وأدوية</b>
<b>Teaching, Culture and Welfare</b>	<b>165</b>	<b>144</b>	<b>132</b>	<b>112</b>	<b>101</b>	<b>التعليم والثقافة والترفيه</b>
Teaching and Training	166	145	128	113	101	التعليم والتدريب
Culture and Welfare	101	101	103	100	101	الثقافة والترفيه
Tourism	179	148	157	111	102	الخدمات السياحية
<b>Transportation</b>	<b>128</b>	<b>125</b>	<b>123</b>	<b>110</b>	<b>102</b>	<b>النقل و المواصلات</b>
<b>Personal Services</b>	<b>124</b>	<b>116</b>	<b>116</b>	<b>103</b>	<b>102</b>	<b>خدمات شخصية</b>
<b>Clothing</b>	<b>109</b>	<b>104</b>	<b>103</b>	<b>99</b>	<b>101</b>	<b>الكساء</b>
Men's Clothing	112	106	104	98	100	الألبسة الرجالية
Women's Clothing	108	102	102	101	102	الألبسة النسائية
<b>Linens and Towels</b>	<b>113</b>	<b>110</b>	<b>109</b>	<b>102</b>	<b>100</b>	<b>بياضات ومناشف</b>
<b>Furniture and House Utensils</b>	<b>116</b>	<b>108</b>	<b>99</b>	<b>98</b>	<b>98</b>	<b>الأثاث والأدوات المنزلية</b>
<b>Entertainment</b>	-	-	<b>0</b>	<b>0</b>	<b>0</b>	<b>لعب وأدوات ترفيهية</b>
<b>Durable Goods</b>	<b>109</b>	<b>107</b>	<b>103</b>	<b>103</b>	<b>100</b>	<b>السلع المعمرة</b>
<b>Rent</b>	<b>162</b>	<b>134</b>	<b>124</b>	<b>105</b>	<b>101</b>	<b>الإيجار</b>
<b>General Index</b>	<b>123</b>	<b>114</b>	<b>109</b>	<b>104</b>	<b>103</b>	<b>الرقم القياسي العام</b>

Source : The Central Bureau of Statistics

المصدر : المكتب المركزي للإحصاء

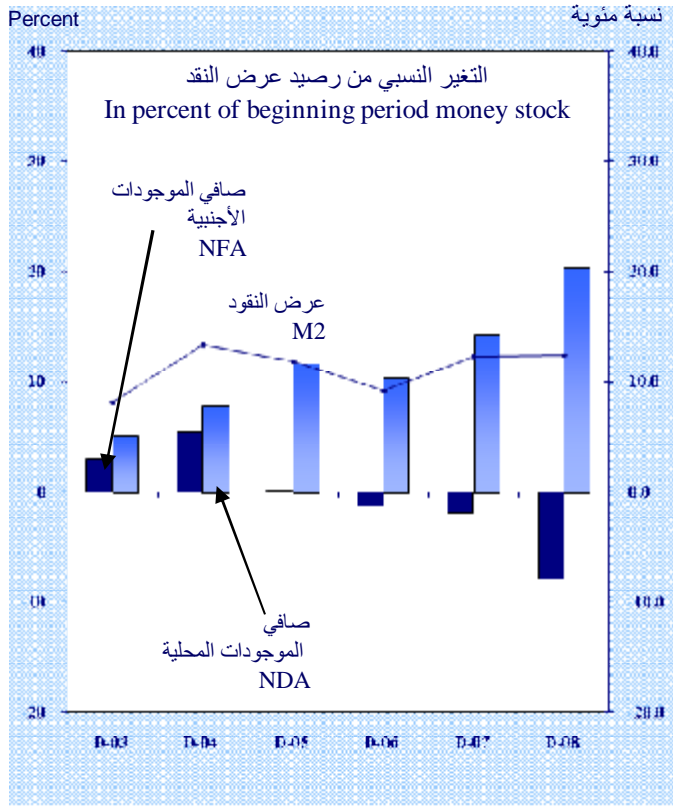
القسم الخامس

الرسوم البيانية

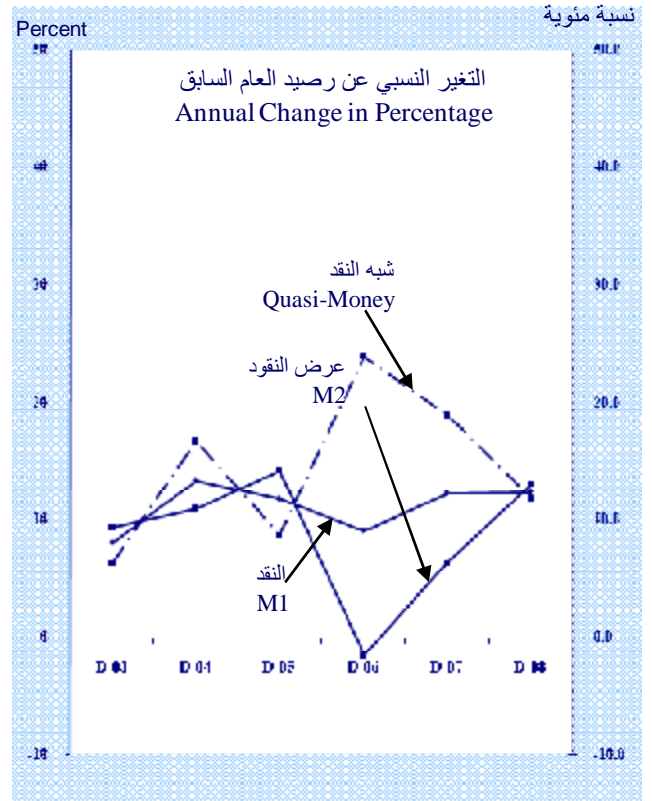
Part Five

Graphs

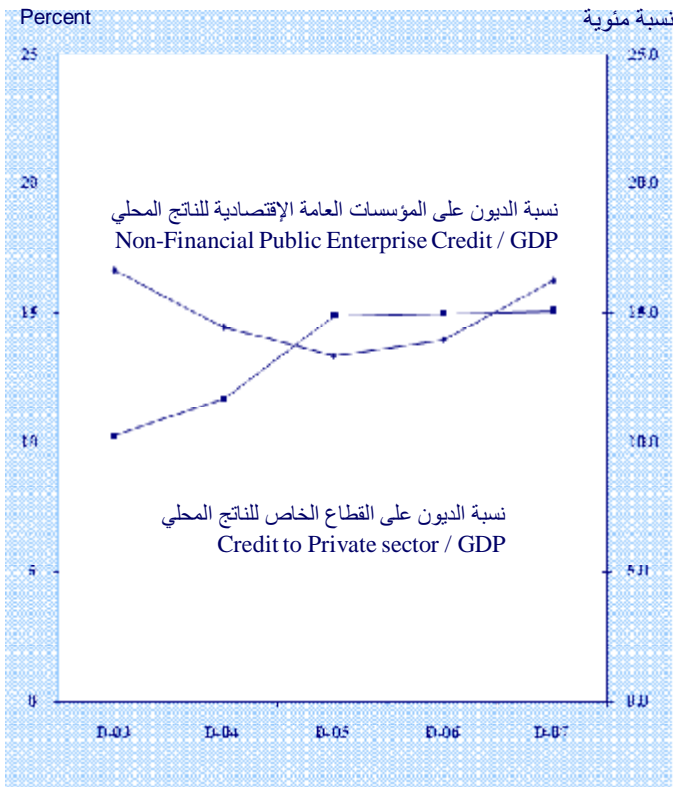
الرسم رقم 2: الموجودات المقابلة لعرض النقود  
Chart 2 : Counterparts of Broad Money



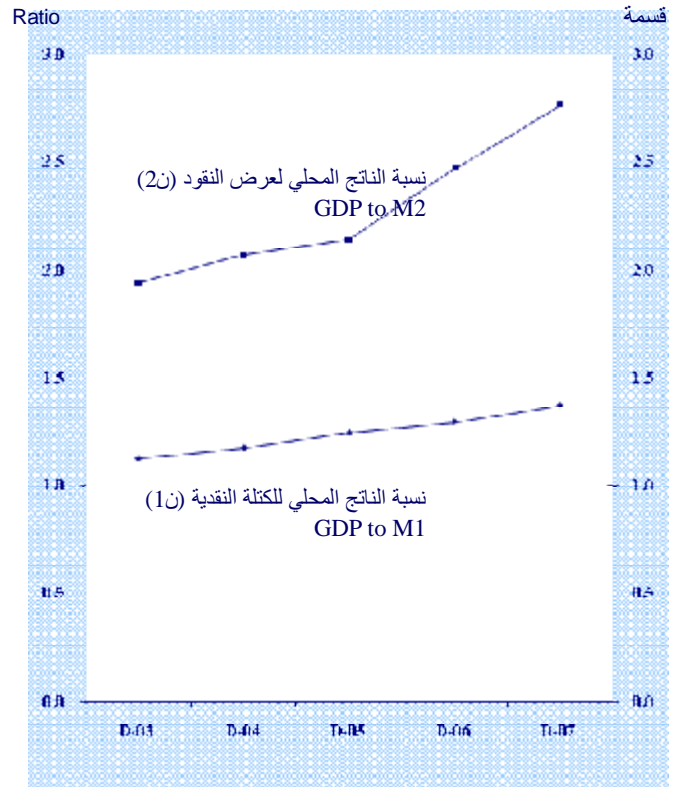
الرسم رقم 1: التغير في المعروض النقدي  
Chart 1 : Changes in Money Supply



الرسم رقم 4: نسب الديون  
Chart 4 : Credit Ratios



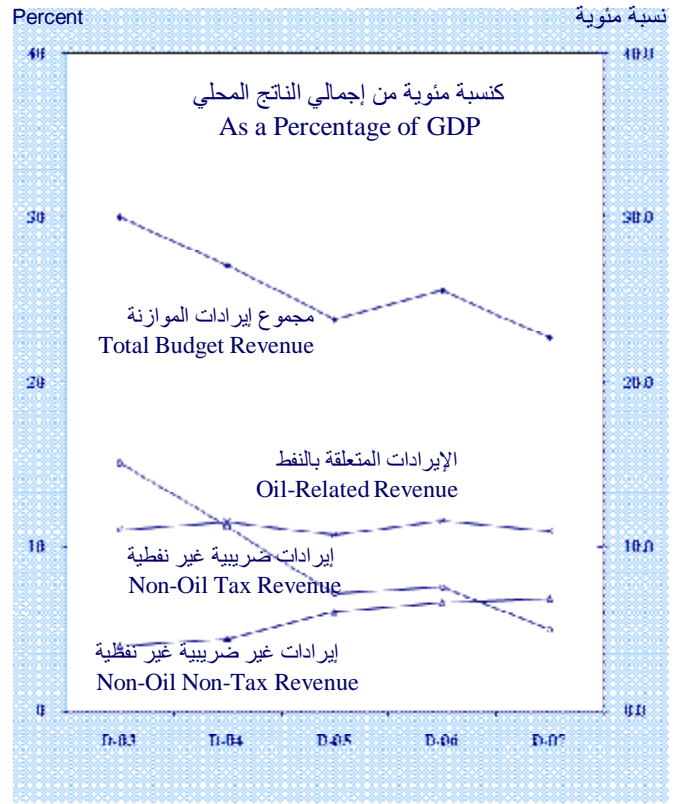
الرسم رقم 3: دوران العملة  
Chart 3 : Velocity of Money



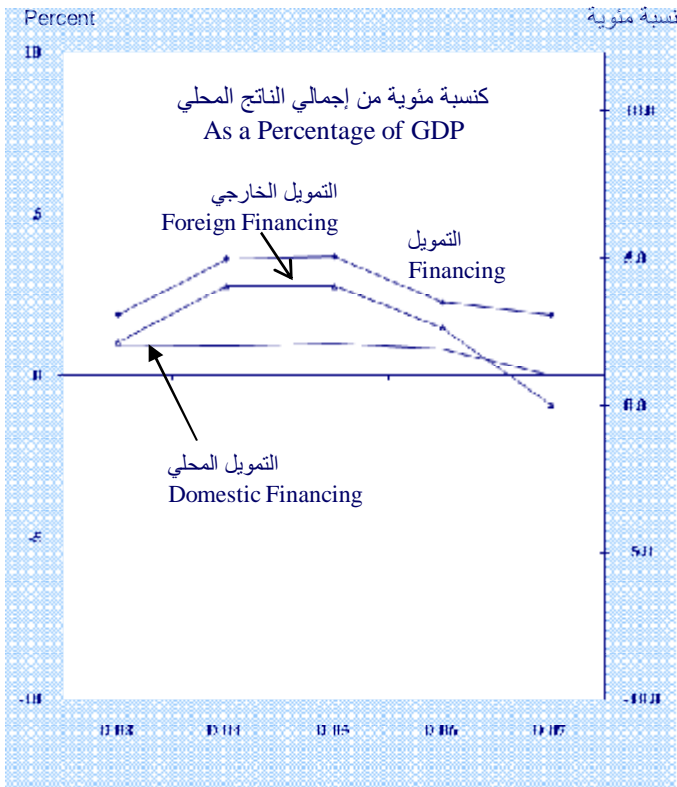
الرسم رقم 6 : النفقات في موازنة الدولة  
Chart 6 : Budget Expenditures



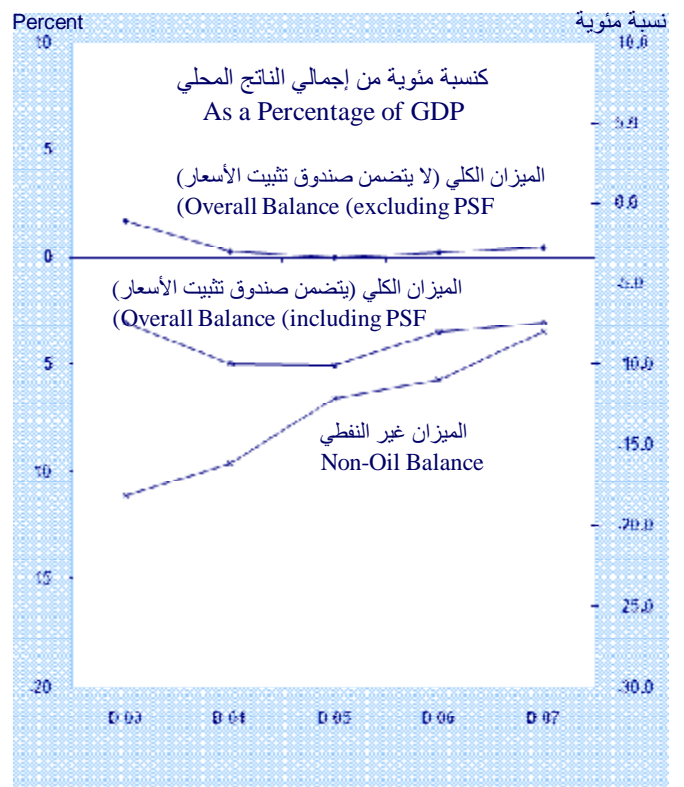
الرسم رقم 5 : الإيرادات في موازنة الدولة  
Chart 5 : Budget Revenues



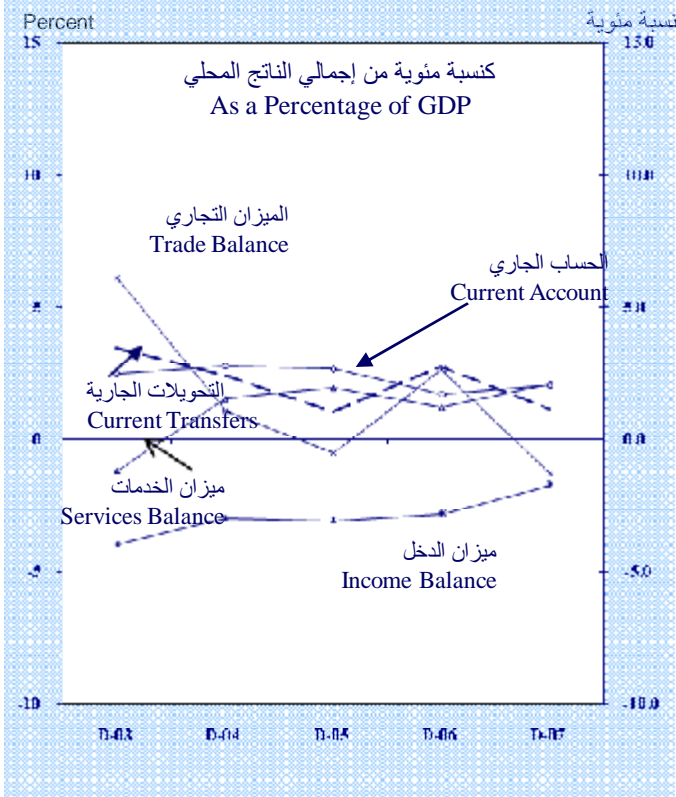
الرسم رقم 8 : تمويل موازنة الدولة  
Chart 8 : Budget Financing



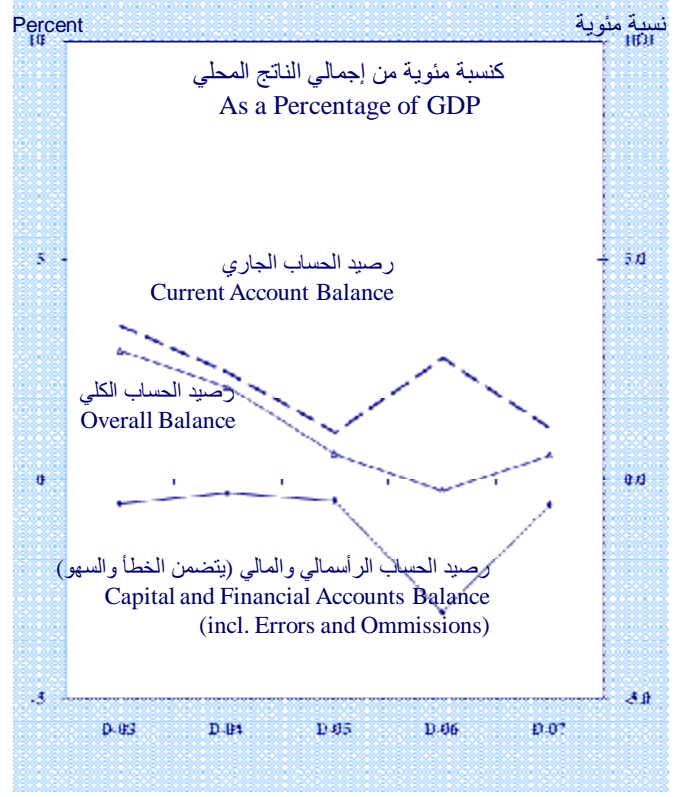
الرسم رقم 7 : موازين موازنة الدولة  
Chart 7 : Budget Balances




الرسم رقم 10 : أرصدة الحساب الجاري  
Chart 10 : Current Account Balances



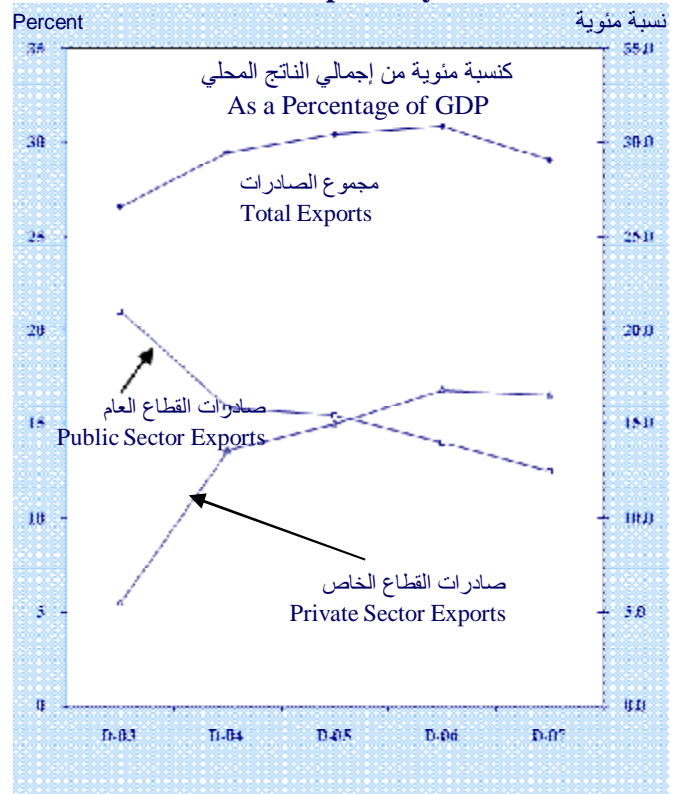
الرسم رقم 9 : أرصدة ميزان المدفوعات  
Chart 9 : BOP Balances



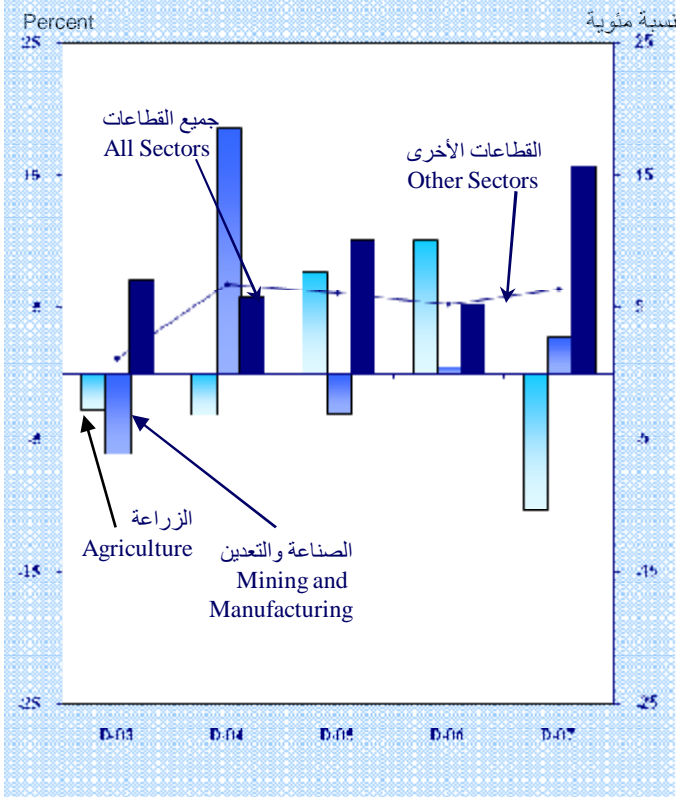
الرسم رقم 12 : الاستيراد حسب القطاعات  
Chart 12 : Imports by Sector



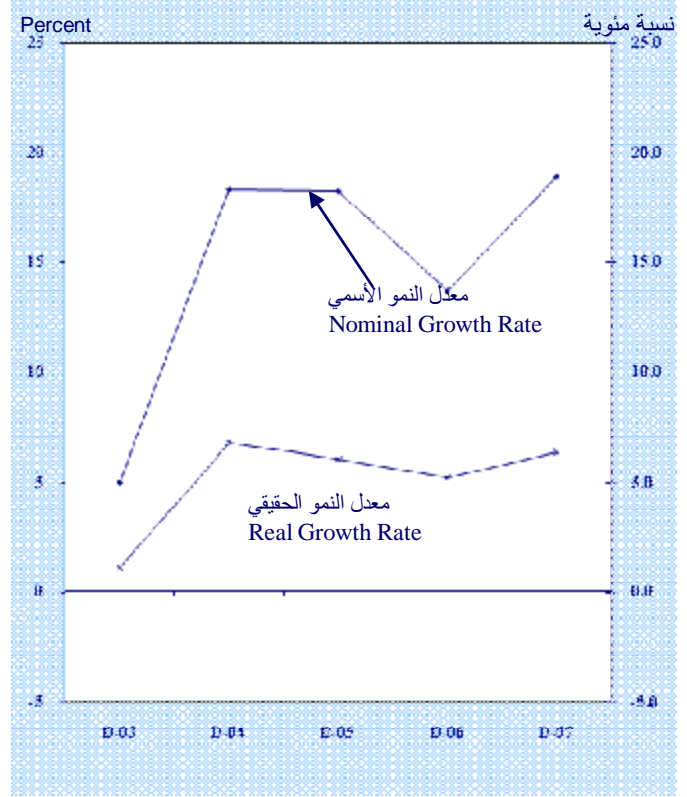
الرسم رقم 11 : التصدير حسب القطاعات  
Chart 11 : Exports by Sector



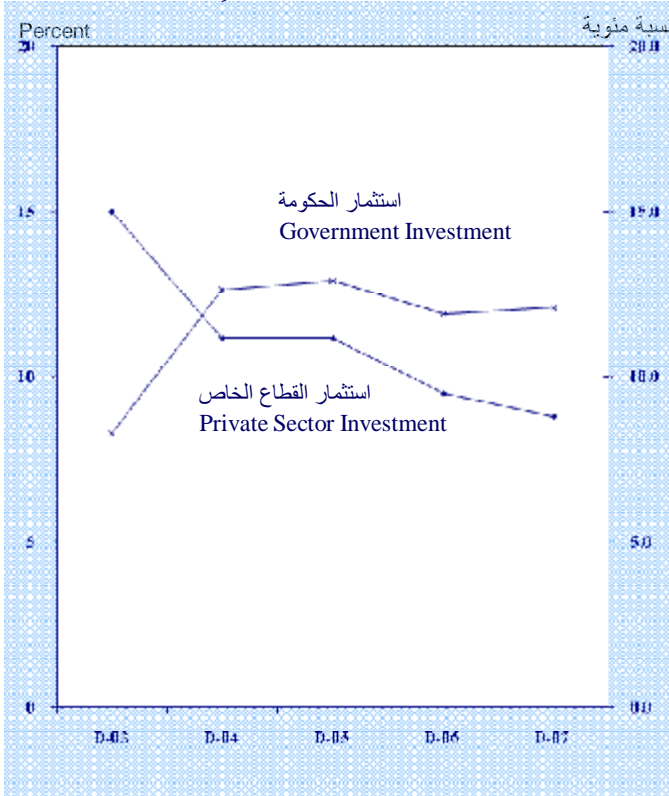
الرسم رقم 14 : معدلات النمو حسب القطاعات  
Chart 14 : Sectoral Growth Rates




الرسم رقم 13 : معدلات النمو الاقتصادي  
Chart 13 : GDP Growth Rates



الرسم رقم 16 : حصة الاستثمار في الناتج المحلي  
Chart 16 : Share of Investment in GDP



الرسم رقم 15 : الأسعار القياسية  
Chart 15 : Price Indices





## **MONETARY AND BANKING LAWS, LEGISLATIONS AND RESOLUTIONS DURING 2008**

### **Introduction:**

After 40 years of absence, the role of CBS in the economy has been revived by issuing Basic Monetary Law **No. 23 year 2002** which is considered as key turning point in the history of monetary policy in Syria. Besides its role in reactivating the Money and Credit Board, the highest monetary authority in Syria, the law NO.23 has taken the first step towards CBS autonomy. The law clearly states that CBS is an autonomous financial institution that operates within the general economic recommendation adopted by the prime minister. To complete this step, enhance the independence of CBS, and guarantee its credibility and the transparency of its procedures, the law is being amended to grant CBS greater autonomy.

And since early 2005 CBS has been trying to find the best way to carry out its natural functions of choosing and managing the optimal exchange rate regime and intervening in the market to maintain a stable exchange rate for the Syrian pound.

Great importance has been given to the reform of laws, resolutions, and other legislation because such reform gives financial institutions access to the Syrian market and enables them to carry out and diversify their activities within the regulations governing their activities and the objectives determined by the monetary authorities and international standards. The reform of current laws; legislations and resolutions in monetary and financial field has been continued, and issued more through 2007 & 2008 to serve the objectives of this stage.

### **First: Reinforcement banking and financial sector:**

Creating an integrated banking system requires an extensive and varied base of financial institutions, which constitute the foundation of this system. A number of laws and legislation have been issued to establish such institutions, the most important of which are the following:

- Law **No. 28 year 2001** on establishing private banks.
- Decree **No. 35 year 2005** on establishing Islamic banks.
- Legislative Decree **No. 43 year 2005** on establishing insurance companies, including Islamic solidarity insurance companies.

- Decree **No. 24 year 2006** on establishing exchange offices and companies.
- Decree **No. 15 year 2007** on establishing small and micro credit institutions which aim to allow the poor layer to benefit from the credit system.
- Credit and Monetary Council resolution **No. 344 / MN / B4 year 2007** which state the closure of banks in the free zones and transferred it to branches of banks licensed under Law No. / 28 / year 2001. This procedure would unify the Syrian banking market, and standardize the practices followed by all banks operating in the market, and limit the supervision on the safety of its performance to the central bank of Syria who concedes as the only authorities authorized to. That will ensure the implementation of these global banking criteria, specially Basel banking supervision criteria that included in the resolution of the monetary and credit council which aim to protect Syrian banking system from all kinds of risk and banking crises.

**Second: Activating the role of the central bank of Syria in managing the monetary policy:**

- Legislative Decree **No.60 year 2007** that allow issuing Government treasury bills and bonds.
- Credit and monetary council resolution **No.340 /MN/ B4 year 2007** that including creation a branch of central bank of Syria in Damascus.
- Prime minister resolution **No.1623 year 2007** which collect all banking accounts of public corporations of an economic type in one bank to settle the financial problems of these financial corporations.
- Prime minister resolution **No.5787 year 2006** that effective in the beginning of 2007 which unified the multiple exchange rates in one exchange rate called “foreign currencies exchange rate “ it is been issued by central bank of Syria on daily bases.
- Credit and monetary council resolution **No.357 /MN/ B4 year 2008** that request from all the banks operating in Syria Arab Republic to inform the Central Bank of Syria – Supervision Department about any kind of facilities will be issued by bank before fifteen days of announcement for public.
- Credit and monetary council resolution **No.362 /MN/ B4 year 2008** that adopt instructions for Foreign Exchange Position and the forms (1, 2, 3, 4 and 5) attached with this resolution, and request from all licensed banks in Syria to apply this resolution.
- Credit and monetary council resolution **No.393 /MN/ B4 year 2008** that adjust the credit interest rate to continuance the steps was taken by the Central Bank of Syria to correct the structure of bank interest and make them more in line with the requirements of the national economy and the development of money

market, and to give banks a greater freedom to set interest rates and competition opportunities for them.

### **Third: Organize the work in the banking system:**

- Credit and monetary council resolution **No.253 /MN/ B4 year 2007** that adopt instructions for determining the adequacy ratio of private funds and request the local banks to implement it.
- Credit and Monetary Council resolution **No. 309 /MN/ b4 year 2007** that suspend the work of resolution No. (220 /MN/ 4) Date 30/8/2006 "that grant 1% annually on the current accounts".
- Credit and Monetary Council resolution **No. 315 /MN/ B4 year 2007** which eliminate commissions on all banking transfers between the Central Bank of Syria and local banks and its operating branches, and between them and other banks in all governorates. this resolution is an important step on the way to organize banking activities and make it include a range of activities that were previously held by other company this mean the transformation of money took place outside the banking system through transport companies licensed by the mail agencies to do the mailing activities carried out by institution for certain amount of money as charges.
- Credit and Monetary Council resolution **No. 337 /MN/ B4 year 2007** that exclude the period condition which it determined by credit and Monetary Council resolution No. (15 / M N / 4) Date 13/8/2003 for internal auditor banking.
- Credit and Monetary Council resolution **No. 344 /MN / B4 year 2007** that allowed for the licensed banks to finance the import transactions to the Syrian free zones, provided that the importer should commit to the regulation when he enters the goods to the country market.
- Credit and Monetary Council resolution **No. 345 /MN/ B4 year 2007** that amend the instructions of the maximum allowable credit approved by resolution No. 101 / M N / B4 and add to the article the permission to reduce 80 percent of the value of guarantees (issued by foreign banks which have a credit classification AA) credit limit of the facilities granted or used, whichever is greater.
- Credit and Monetary Council resolution **No. 348 /MN/ B4 year 2008** that allow the licensed banks to resent loans in foreign currencies to finance investment projects development in the country within particular conditions.
- Credit and Monetary Council resolution **No. 352 /MN/ B4 year 2008** to add a standard to the adopted standards by Credit and Monetary Council resolution No. 232 / M N / b 4, dated 18/10/2006, including the possible of accept the Juristic person to audit the budgets of the banking sector, money exchange

companies and financial companies whose are under the control of the Central Bank of Syria.

- Credit and Monetary Council resolution **No. 381 /MN/ B4 year 2008** that allow the dealers whose are under the laws of encourage investment in the country, to get facilities in foreign currencies from banks in accordance with the Credit and Monetary Council resolution No. 348 / M N / 4b 2008.
- Credit and Monetary Council resolution **No. 389 /MN/ B4 year 2008** forming a legal reserves at the Central Bank of Syria by /10/ percent from the total demand deposits and time deposits (excluding from housing savings deposits).
- Credit and Monetary Council resolution **No. 390 /MN/ B4 year 2008** adoption the instructions about the responsibility of the board in risk management.
- Credit and Monetary Council resolution **No. 395 /MN/ B4 year 2008** adoption the instructions about the maximum of facilities and funding allowed.
- Credit and Monetary Council resolution **No. 396 /MN/ B4 year 2008** that allow for Syrian citizen, the resident and non-resident, to open an account global card, only one, at the licensed banks in the country.
- Credit and Monetary Council resolution **No. 396 /MN/ B4 year 2008** that allow for Syrian citizen, the resident and non-resident, to open an account in foreign currency at the licensed banks in the country and credit it by all payment instruments in foreign currency.

#### **Fourth: Organize the work in public banks:**

- Credit and Monetary Council resolution **No. 301 /MN/ B4 year 2007** which allow the real estate bank to deal in foreign exchanges.

#### **Fifth: Organize the work in private classic banks:**

- Credit and Monetary Council resolution **No. 338 /MN/ B4 year 2007** which allow the private banks in Syria Arab Republic to give loans to its employees up to / 1500000 / S.P as maximum.
- Credit and Monetary Council resolution **No. 331 /MN/ B4 year 2007** that point out the working hours in the privet banks from 9 AM to 6 PM.
- Credit and Monetary Council resolution **No. 343 /MN/ B4 year 2007** that contains the approval for the contribution of the International Bank for Trade and Finance in establish a limited liability company (LCC).
- Credit and Monetary Council resolution **No. 402 /MN/ B4 year 2008** that adopt the Basic regulation for the Banque D'orient.

### **Sixth: Organize of the work in Islamic banks:**

- Prime minister resolution **No. 5492 year 2007** for adopting the general rules for the preparation of regular financial data of Islamic bank reports and its own models.
- Prime minister resolution **No. 3394 year 2007** for adopting the Islamic accounting standards by the Islamic banks operating in Syria.
- Credit and Monetary Council resolution **No. 292 / MN / B4 year 2007** that state the rules for accepting the supervision bodies according to Islamic sharee'a and cancelling this acceptance when needed.
- Credit and Monetary Council resolution **No. 342 /MN/ B4 year 2007** which state the approval on the contribution of Syria International Islamic Bank in establishing a brokerage firm by 51% of its capital which is / 220 / million Syrian pounds.
- Credit and Monetary Council resolution **No. 341 /MN/ B4 year 2007** which state the approval on the contribution of Syria International Islamic Bank in establishing an insurance company solidarity by 5% of its capital of which is / 20 / million U.S. dollars.
- Credit and Monetary Council resolution **No. 339 / MN / B4 year 2007** which state the approval on the basic rules for Al Baraka Bank.
- Credit and Monetary Council resolution **No. 375 / MN / B4 year 2008** that approval to treat the Syria International Islamic Bank and other Islamic banks as treatment with public banks by allow to put a mortgage or insurance reference on the record industry.
- Credit and Monetary Council resolution **No. 386 / MN / B4 year 2008** that containing the names of member whose comprising the advisory and legitimacy body and follow to the Credit and Monetary Council.

### **Seventh: Organizing the work of Exchange office and companies:**

The Law **No. (24)** Which allows to establish companies and exchange offices, is consider one of the most important laws aimed to regulate the foreign Money market in Syria and correcting the foreign exchange system ,this law came to enlarge and diver the bases of the financial instructions which conceder as a basic part for banking work.

- Credit and Monetary Council resolution **No. 254 / MN / B4 year 2007** which adopt financial and statistical forms that control on the activities of companies and exchange offices and the request to this companies and exchange offices to apply and implement of the resolution content.

- Credit and monetary council resolution **No.286 /MN/ B1 year 2007** which state the adoption of the basic system to exchange companies.
- Credit and monetary council resolution **No. 353 /MN/ B1 year 2008** to take each of the following governorate (Idleb - al-Hasakah - Alraka - Deir al-Zor - Dera - Sweida – Quneitra) (with the exception of border crossings) remote areas in terms of open exchange offices and branches of exchange companies in accordance with the provisions of Law No. / 24 / of 2006.
- Credit and monetary council resolution **No. 403 /MN/ B1 year 2008** that cancel the licensing for the National Exchange Company because it disobey the Law No. / 24 / of 2006 and the decisions of the Credit and Monetary Council.

#### **Eight: Organizing the work of Micro-Finance Institutions:**

- Credit and Monetary Council resolution **No. 306 /MN/ B4 year 2007** which state adoption of operational instructions of the Decree No. 15 year 2007, which allow the Credit and Monetary Council to license for financial and banking enterprises called "institutions" aim to provide a small and micro finance in addition to other Financial and banking services.
- Credit and Monetary Council resolution **No. 363 /MN/ B4 year 2008** that adjust the implementing regulations of the Legislative Decree No. / 15 / 2007 whose was taken by Credit and Monetary Council resolution.
- Credit and Monetary Council resolution **No. 380 /MN/ B4 year 2008** that licensing the establishment of social banking financial institution in the form of privet joint stock companies aimed to providing microfinance in the Syrian Arab Republic called ( first microfinance institution - Syria).

## Definition of Main Economic Terms

### Main Monetary and Banking Concepts:

- ✓ **Local Banks:** Includes all banks operating in Syria that undertake banking activities (by accepting deposits, extending credits,).This definition doesn't include Other Financial Institutions.
- ✓ **Monetary Authorities:** Refers to the authorities in charge of the issuance of the currency, the holding of the international reserves, and the conduct of transactions with the International Monetary Fund. The Monetary Authorities accounts include in addition to the Central bank balance sheet, the accounts of Exchange bureau.
- ✓ **Banking System:** Refers to the monetary authorities and the local banks.
- ✓ **Central Government:** Includes the ministries, the non-financial public administrations (that include the bodies of the central government and other non-profit public enterprises) .
- ✓ **Non-Financial Public Enterprises:** Consists of Non-Financial profitable corporations which the Government have the majority of equity.
- ✓ **Public sector:** Includes the central government and non-financial public enterprises.
- ✓ **Private sector:** Includes the Individuals (households), Enterprises, Privet companies and other companies that belong to Mixed and Cooperative Sectors.
- ✓ **Other Financial Institutions:** Includes those institutions which collect funds in forms other than deposits, and invest them in the financial market, in order to acquire other forms of financial assets. Among these institutions: Insurance companies, money exchange companies, Public Institution for Social Insurance, pension Funds, Financial intermediaries.
- ✓ **Currency Issued:** Appears in table (2) and refers to the currency issued by the Monetary Authorities, which consists of the currency outside the local banks in addition to the cash in vaults with the local banks.
- ✓ **Reserve Money (M0):** Appears in table (2) and is composed of the currency issued together with the deposits of the local banks and the other sectors excluded the central Government Deposits with the Monetary Authorities. (M0) refers to the Money in its board concept and it calls sometimes as the monetary Base or the high powered Money, (M0) is used as one of the most important operational intermediate objectives of monetary policy in managing Money supply (M2). (M0) and its counterparts' accounts are another classification to display Consolidated Balance Sheet of the Central Bank.

- ✓ **Monetary Survey:** Appears in table (3) and calls sometimes the Banking Survey, It represents the aggregated balance sheet of the banking system classified in a way to show total money supply (M2) from one side and the Net foreign and Local Assets (Including the Non-classified Net Foreign Assets and liabilities) from the other side.
- ✓ **Money Supply (M1):** Appears in table (3) and equals the sum of currency outside the local banks and demand deposits in SYP with the banking system (excluding all Central government deposits). This aggregate represents the money stock in its narrow definitions.
- ✓ **Quasi-Money:** Appears in table (3) and are composed of time and saving deposits in SYP + foreign currency deposits for the Other Financial Corporations, Private sector (resident) and Non-Financial Public Enterprises.
- ✓ **Broad Money (M2):** Appears in table (3) It calls sometimes Local liquidity or the broad Money, It consists of money supply (M1) plus quasi-money. On the asset side, it equals net foreign assets plus net domestic assets of the banking system.
- ✓ **Resident:** Any juridical or natural person who usually lives inside Syria or has stayed inside Syria for at least one year, despite of the nationality, with the exception of international and agencies, and foreign students and patients who stayed inside Syria for more than one year.
- ✓ **Non-Resident:** Any juridical or natural person who usually lives outside Syria ,and \or who lives inside Syria for less than one year, despite of the nationality of this person, with the exception of families and individuals who have permanent economic status or interest and have a permanent house regardless of living in it occasionally.
- ✓ **Net Foreign Assets:** Appears in table (3) and represents the banking system assets owed by the non-residents net of the banking system liabilities to the non-residents. The change in net foreign assets reflects the net transactions of the banking system with the foreign sector during the specified period.
- ✓ **Net Domestic Assets:** Appears in table (3) and represents the sum of net credit of the banking system to the Central government, credit of the banking system to the Non-Financial Public Enterprises, credit to the Private sector (Resident), credit to the Other Financial Corporations and other items net.
- ✓ **Claims on privet Sector (Resident):** Includes direct credit facilities extended by Local Banks to the Privet sector and investments of Local Banks in companies securities.
- ✓ **Claims on Central Government:** Includes direct credit facilities extended by the Banking system to the government, investments of the banking system in governmental bonds and bills and subscriptions to international financial institutions.
- ✓ **Net Claims on Central Government:** Claims on central government minus its deposits with the banking system.



- ✓ **Net Claims on public Sector:** Net claims on central government plus claims on Non-financial public enterprises.
- ✓ **Other Items Net:** Appears in table (3) and includes the capital accounts, the net valuation adjustment and other assets and liabilities not included elsewhere.
- ✓ **Money Multiplier:** Appears in table (5) and equals the ratio between broad money (M2) and reserve money (M0).
- ✓ **Legal Reserves:** Appears in tables (2 and 6) and represent the minimum deposit that local Bank should maintain with the CBS to meet the required reserve ratio imposed on deposits with these banks.
- ✓ **Excess Reserves:** Appears in table (2 and 6) and represents the deposits of local banks with the Central Bank in excess of their legal reserves in cash.
- ✓ **Reserves:** Appears in table (7) and consists of cash in the vaults of the local banks in addition to the local banks deposits with the Central Bank.
- ✓ **Investment Certificates:** Appears in table (17) and refers to the government securities issued on behalf of the Ministry of Finance by the Popular Credit Bank.
- ✓ **Certificate of deposits (CDs):** Appears in table (14) and refers to the Negotiable securities denominated in Syrian Pounds and issued by Local Banks for various terms not less than one year, the CDs don't Included in the concept of broad money.
- ✓ **Official Exchange Rate:** Appears in table (18) and applies on the bilateral payments agreements and to the repayment of loans and interest arising from these agreements.
- ✓ **State and Public Sector Exchange Rate:** Appears in table (18) and applies to the following transactions: all public sector enterprises foreign exchange transactions, and to all budgetary proceeds and payments as well as to oil revenues. This rate was replaced the Neighboring Exchange Rate since 1/1/ 2004.
- ✓ **Free Market Exchange Rate:** Appears in table (18) and applies to private sector foreign exchange transactions. It was replaced the Non-Commercial Transactions Exchange Rate since 8/5/2005.
- ✓ **Foreign Currency Exchange Rate:** Appears in table (18) and applies to Private and Public sector foreign exchange transactions. It was replaced the free market exchange Rate and State and Public Sector Exchange Rate since 1/1/2007

**Fiscal Sector Concepts:**

- ✓ **Liquidity Surplus:** Appears in table (25) consists of the provisions for depreciation of fixed assets and other provisions of the non-financial public sector.
- ✓ **Budget Surplus:** Appears in table (25) consists of the net profits of the non-financial public sector.
- ✓ **Overall balance (Include PSF):** Called also the Fiscal Deficit or Surplus, which represent the total revenue minus the total government Expenditures.

### **Balance of Payment and External Sector Concepts:**

- ✓ **Balance of payments:** It is an account which records the value of the rights and debts arising between a given country and the world, as a result of exchanges and transactions between residents of the country prepared for data and non-residents during the time period is usually the year.
- ✓ **Current account:** Covers all transactions that involve economic values and occur between resident and nonresident entities. Specifically, the major classifications are goods and services, income and current transfers.
- ✓ **Goods:** General merchandise covers most movable goods that residents export to, or import from, nonresidents and changes in ownership, and it covers Goods for processing, repairs on goods procured in ports by carriers, nonmonetary gold in addition to electricity and gas, water, electricity, gas, water, smuggled goods, paper money, coin not in current circulation, unissued securities and grants and gifts of goods. The data are obtained from the Central Bureau of Statistics, which draws its data from the: Directorate General of Customs, ministry of Oil, ministry of electricity, and some government bodies and institutions involved.

### **Services Balance: Include the Main Following Items:**

- ✓ **Transportation:** Covers all passenger and goods transportation services (sea, air, land) that are performed by residents to nonresident. The data are obtained from the Ministry of Transportation and transport enterprises in addition to data from international transactions reporting system (ITRS).
- ✓ **Travel:** Covers goods and services—including those related to health and education—acquired from an economy by nonresident travelers (including excursionists) for business and personal purposes during their visits. The data about receipts travel is obtained from the survey prepared by the Ministry of Tourism while the estimated number of payments based on the numbers the Syrians departures and their travel destination.

- ✓ **Government services:** Covers all services (such as expenditures of embassies and consulates) associated with government sectors or international and regional organizations and not classified under other items. Data are obtained: from international transactions reporting system (ITRS).
- ✓ **Other services:** Including communication services, construction, insurance, financial services, computer, royalties and licenses fees, cultural and entertainment occur between resident and nonresident. Data are obtained from international transactions reporting system (ITRS) and some government bodies and institutions involved.

**Income: Include the Main Following Items:**

- ✓ **Compensation of employees:** Covers wages, salaries, and other benefits, in cash or in kind, and includes those of border, seasonal, and other nonresident workers (e.g., local staff of embassies). Data are obtained from estimates of income for Syrian workers employed partly in neighboring countries, and foreign airlines (the salaries of their Syrians employees), payments from workers compensation are calculated from the number of foreign workers in Syria (nonresident) as well To international transactions reporting system (ITRS).
- ✓ **Investment income:** Covers receipts and payments of income associated, respectively, with residents' holdings of external financial assets and with residents' Liabilities to nonresidents. Investment income consists of direct investment income, and other investment income. The direct investment component is divided into income on equity (dividends, branch profits, and reinvested earnings) and income on debt (interest). The data of proceeds are obtained: from transfers of foreign oil companies operating in Syria, these data derived from international transactions reporting system (ITRS). The data of income payments of debt (interest) are from the Central Bank of Syria, banks, in addition to data from the Ministry of Finance.
- ✓ **Current Transfers:** Are the offsets to changes, which take place between residents and nonresidents, in ownership of real resources or financial items and do not involve a quid pro quo in economic value. Current transfers include those of general government (e.g., current international cooperation between different governments.), and other transfers (e.g., workers' remittances,). Data are obtained from reporting system of international transactions (ITRS), as well as an estimate of remittances based on figures from our embassies abroad, especially from the Arab Gulf states in addition to the figures from the Ministry of Labor on remittances from non-Syrians working in Syria resident.
- ✓ **Capital and Financial Account:** Has two major components—the capital account and the financial account.
- ✓ **Capital account:** The major components of the capital account are capital transfers and acquisition/disposal of no produced, nonfinancial assets. Capital transfers include two components: (i) general government, which is subdivided into debt forgiveness and other,

and (ii) other, which is subdivided into migrants' transfers, debt forgiveness, and other transfers. Acquisition/disposal of nonproduced, nonfinancial assets largely covers intangibles—such as patented entities, leases or other transferable contracts, goodwill, etc. The data are obtained from the reporting system of international transactions (ITRS).

#### **Financial account: include:**

- ✓ **Direct investment:** Reflecting the lasting interest of a resident entity in one economy (direct investor) in an entity resident in another economy (direct investment enterprise)—covers all transactions between direct investors and direct investment enterprises. The data are obtained from: foreign oil companies - Commercial Bank of Syria –Syrian Investment commotion and the ministry of tourism is the commotion of Insurance and the Central Bank of Syria is the General Directorate of Free Zones.
- ✓ **Other investment:** Covers short- and long-term trade credits; loans currency and deposits (transferable and other—such as savings and term deposits, savings and loan shares, shares in credit unions, etc.); and other accounts receivable and payable. The data are obtained the data from this item: from the ministry of finance and Central Bank of Syria, Commercial Bank of Syria and privet banks.
- ✓ **Reserve assets:** Covers transactions in assets that are considered by the monetary authorities of an economy to be available for use in funding payments imbalances and, in some instances, meeting other financial needs. The items covered are monetary gold, SDRs, reserve position in the Fund, foreign exchange assets (currency, deposits, and securities). The data are obtained from the balance sheet of the Central Bank of Syria and Commercial Bank of Syria.
- ✓ **Net Errors and Omissions:** Represent a balancing item. That balance is the result of errors and omissions in the compilation of statements, errors and omissions may be related to recommendations for practical applications approximating principles, and resort to methods of expectation or rounding
- ✓ **Terms of Trade:** Appears in table (22) and represents the weighted average export prices (or quantities) relative to its import prices (or quantities). Laspeyre formula uses a base year for the calculation of the weighted averages, while Paasche uses previous year quantities for the calculation of the weighted averages.

#### **Abbreviations:**

- (r): Revised Figures
- (e): Estimates
- (p): Preliminary Figures
- (...): Not Available

Discrepancies in data between tables are due to rounding.

**For Correspondence and Enquiries :**

Postal Address :       The Central Bank of Syria  
                              Research, Planning, and Statistics Department  
                              El-Tajrida El-Maghrabye Square  
                              [E-mail:research@bcs.gov.sy](mailto:research@bcs.gov.sy)  
                              BP : 2254, Damascus

Telephone :             (963) 11 224 20 77

Facsimile :             (963) 11 224 83 29

## Quarterly Bulletin

Vol : 46 No.1-2-3-4 Year 2008

Table No.	Index	الصفحة Page	الفهرس	رقم الجدول
	<b>Main Economic Terms</b>	<b>a-g</b>	<b>تعريف أهم المصطلحات الاقتصادية القوانين والتشريعات والقرارات النقدية والمصرفية خلال عام 2007 والنصف الأول من عام 2008</b>	
	<b>Monetary and Banking Laws, Legislations and Resolutions during 2007 and the first half of 2008.</b>	<b>h-m</b>		
	<b>Part One : Monetary and Banking Statistics</b>	<b>3-34</b>		<b>القسم الأول : الإحصاءات النقدية والمصرفية</b>
1	Main Economic Indicators	3	أهم المؤشرات الاقتصادية	1
2	Reserve Money	4-5	النقود الاحتياطية	2
3	Monetary Survey	6-7	المسح النقدي	3
4	Changes in Affecting Factors in Money Supply	8	التغيرات في العناصر المؤثرة في عرض النقود	4
5	Monetary Indicators and Ratios	9	مؤشرات ونسب نقدية	5
6	Consolidated Balance Sheet of the Central Bank of Syria	10-11	الميزانية الموحدة لمصرف سورية المركزي	6
7	Consolidated Balance Sheet of the Local Banks	12-13	الميزانية الموحدة للمصارف المحلية (باستثناء مصرف سورية المركزي)	7
8	Consolidated Balance Sheet of the Public Banks	14-15	الميزانية الموحدة للمصارف العامة	8
9	Consolidated Balance Sheet of the Commercial Private Banks	16-17	الميزانية الموحدة للمصارف الخاصة	9
10	Consolidated Balance Sheet of the Islamic Banks	18	الميزانية الموحدة للمصارف الإسلامية	10
11	Currency Issued	19	النقد المصدر	11
12	Distribution of Deposits at Local Banks according to kind ,Sector and Currency of the deposits	20-21	توزيع ودائع المصارف المحلية وفقاً لنوع الوديعة والجهة المودعة ولنوع العملة	12
13	Distribution of Deposits at Local Banks	22-23	توزيع ودائع المصارف المحلية	13
14	CDs Issued by Local Banks	22-23	شهادات الإيداع الصادرة عن طريق المصارف المحلية	14
15	Distribution of Local Banks Credit according to Economic activities and type	24-25	توزيع تسليف المصارف المحلية حسب النشاط ونوع التسليف	15
16	Distribution of Local Banks Credit according to sectors and currency	26-27	توزيع تسليف المصارف المحلية حسب الجهة المقرضة ونوع العملة	16
17	Sale and Redemption of Investment Certificates	26-27	مبيعات واستردادات شهادات الاستثمار	17
18	Exchange Rates	28-29	أسعار الصرف	18
19	Central Bank Interest Rates Applied to Banks	30	معدلات الفائدة لدى المصرف المركزي المطبقة على المصارف	19
20	Market interest rates on client's Deposits in Syrian pounds (Weighted Average)	31	أسعار الفائدة السوقية الدائنة على ودائع العملاء بالليرة السورية (متوسط مرجح)	20
21	Market interest rates on Credit Facilities in Syrian pounds (Weighted Average)	31	أسعار الفائدة السوقية المدينة على التسهيلات الائتمانية بالليرة السورية (متوسط مرجح)	21
22	Interest Rates Charged by Local Banks	32	معدلات الفائدة لدى المصارف المحلية	22
23	Local Banks Interest Rates on Deposits	33	معدلات الفائدة لدى المصارف المحلية المدفوعة على الودائع	23
24	Number of Branches of Local Banks by Governorates	34	فروع المصارف المحلية حسب المحافظات	24
	<b>Part Two : Fiscal Statistics</b>	<b>37-39</b>	<b>القسم الثاني : الإحصاءات المالية</b>	
25	Estimated Revenue in the General Budget	37	الموارد التقديرية في الموازنة العامة	25
26	Estimated Expenditure in the General Budget	38	المدفوعات التقديرية في الموازنة العامة	26
27	Actual Operations in the General Budget	39	المعاملات المنفذة في الموازنة العامة	27
	<b>Part Three : Balance of Payments and External trade Statistics</b>	<b>43-57</b>	<b>القسم الثالث : إحصاءات ميزان المدفوعات والتجارة الخارجية</b>	
28	Main Indicators of the Balance of Payments	43	أهم مؤشرات ميزان المدفوعات	28
29	Balance of Payments Estimates	44-47	تقديرات ميزان المدفوعات	29
30	Foreign Trade Indicators	48	مؤشرات التجارة الخارجية	30
31	Terms of Trade according to Laspeyre and Paasche	48	حدا التجارة حسب علاقتي لاسبير وباش	31
32	Exports and Imports according to SITC Classification, Utilization, Type of Goods, and Sector	49	الصادرات والاستيرادات حسب التصنيف الدولي المعدل ، نوع الاستخدام ، طبيعة المواد و نوع القطاعات	32
33	Exports by Economic Use of the Product	50	الصادرات حسب الاستخدام الاقتصادي للسلع	33
34	Imports by Economic Use of the Product	51	الاستيرادات حسب الاستخدام الاقتصادي للسلع	34
35	Distribution of Syrian Exports by Destination	52-53	توزيع الصادرات السورية حسب البلدان	35
36	Distribution of Syrian Imports by Source	54-55	توزيع الاستيرادات السورية حسب البلدان	36
37	Main Syrian Exports and Imports	56-57	أهم الصادرات و الاستيرادات السورية	37
	<b>Part Four : National Accounts and Price Statistics</b>	<b>61-72</b>	<b>القسم الرابع : الحسابات القومية والأسعار</b>	
38	Production and Net Domestic Product	61	الإنتاج والنتاج المحلي الصافي	38
39	Gross Domestic Product at Market Prices by Sector	62	النتاج المحلي الإجمالي بسعر السوق حسب القطاعات	39
40	Gross Domestic Product by Expenditure Accounts	63	النتاج المحلي الإجمالي حسب الإنفاق	40
41	Distribution of Gross Fixed Capital Formation	64	توزيع مجمل تكوين رأس المال	41
42	Production Indices and Major Agricultural Crops	65	الأرقام القياسية وأهم محاصيل الإنتاج الزراعي	42
43	Index of Industrial Production in the Public Sector	66	الأرقام القياسية للنشاط الصناعي في القطاع العام	43
44	Employees and Wages in the Industrial Public Sector	67	عدد وأجور العاملين في القطاع العام الصناعي	44
45	Tourism Activity	68	نشاط السياحة	45
46	Construction Activity	68	نشاط البناء	46
47	Wholesale Price Indices	69	الأرقام القياسية لأسعار الجملة	47
48	Retail Price Indices (new basket )	70-71	الأرقام القياسية لأسعار التجزئة (سلة جديدة)	48
49	Retail Price Indices (old basket )	72	الأرقام القياسية لأسعار التجزئة (سلة قديمة)	49
	<b>Part Five : Graphs</b>		<b>القسم الخامس : رسوم بيانية</b>	