



Quarterly Bulletin

2007



النشرة الربعية

٢٠٠٧



Research, Planning & Statistics
Department

مديرية الدراسات والتخطيط والإحصاء

للمراسلات و الاستفسارات :

بريدياً : مصرف سورية المركزي
مديرية الدراسات والتخطيط والإحصاء
ساحة التجريدة المغربية
البريد الالكتروني : research-dept@bcs.gov.sy
صندوق البريد : 2254 ، دمشق

تلفون : 77 20 224 11 (963)

فاكس : 76 53 245 11 (963)

النشرة الربعية

المجلد : (45) العدد (1-2-3-4) السنة : (2007)

رقم الجدول	الفهرس	الصفحة	Index	Table No.
	تعريف أهم المصطلحات الاقتصادية	1-7	Main Economic Terms	
	القوانين والتشريعات والقرارات النقدية والمصرفية خلال عام 2007	8-13	MONETARY AND BANKING LAWS, LEGISLATIONS AND RESOLUTIONS DURING 2007	
	القسم الأول : الإحصاءات النقدية والمصرفية	14-44	Part One : Monetary and Banking Statistics	
1	أهم المؤشرات الاقتصادية	15	Main Economic Indicators	1
2	النقد الاحتياطية	16-17	Reserve Money	2
3	المسح النقدي	18-19	Monetary Survey	3
4	التغيرات في العناصر المؤثرة في عرض النقد	20	Factors Affecting Changes in Money Supply	4
5	مؤشرات ونسب نقدية	21	Monetary Indicators and Ratios	5
6	الميزانية الموحدة لمصرف سورية المركزي	22-23	Consolidated Balance Sheet of the Central Bank of Syria	6
7	الميزانية الموحدة للمصارف المحلية (باستثناء مصرف سورية المركزي)	24-25	Consolidated Balance Sheet of the Local Commercial Banks	7
8	الميزانية الموحدة للمصارف العامة	26-27	Consolidated Balance Sheet of the public Banks	8
9	الميزانية الموحدة للمصارف الخاصة	28-29	Consolidated Balance Sheet of the Private Banks	9
10	توزيع ودائع المصارف المحلية وفقاً لنوع الوديعة والجهة المودعة ولنوع العملة	30-31	Distribution of Deposits at Local Banks according to kind ,Sector and currency of the deposits	10
11	توزيع ودائع المصارف المحلية	32-33	Distribution of Deposits at Local Banks	11
12	شهادات الإيداع الصادرة عن طريق المصارف المحلية	32-33	CDs Issued by Local Banks	12
13	توزيع تسليف المصارف المحلية حسب النشاط ونوع التسليف	34-35	Distribution of Local Banks Credit according to Economic activities and type	13
14	توزيع تسليف المصارف المحلية حسب الجهة المقترضة ونوع العملة	36-37	Distribution of Local Banks Credit according to sectors and currency	14
15	مبيعات واستردادات شهادات الاستثمار	36-37	Sale and Redemption of Investment Certificates	15
16	أسعار الصرف	38-39	Exchange Rates	16
17	معدلات الفائدة لدى المصرف المركزي المطبقة على المصارف	40	Central Bank Interest Rates Applied to Banks	17
18	أسعار الفائدة السوقية الدائنة على ودائع العملاء بالليرة السورية (متوسط مرجح)	41	Market interest rates on Customers' Deposits in Syrian pounds (Weighted Average)	18
19	أسعار الفائدة السوقية المدينة على التسهيلات الائتمانية بالليرة السورية (متوسط مرجح)	41	Market interest rates on Credit Facilities in Syrian pounds (Weighted Average)	19
20	معدلات الفائدة لدى المصارف المحلية	42	Interest Rates Charged by Local Banks	20
21	معدلات الفائدة لدى المصارف المحلية المدفوعة على الودائع	43	Local Banks Interest Rates on Deposits	21
22	فروع المصارف المحلية حسب المحافظات	44	Number of Branches of Local Banks by Governorates	22
	القسم الثاني : الإحصاءات المالية	45-48	Part Two : Fiscal Statistics	
23	الموارد التقديرية في الموازنة العامة	46	Estimated Proceeds in the General Budget	23
24	المدفوعات التقديرية في الموازنة العامة	47	Estimated Payments in the General Budget	24
25	العمليات المنفذة في الموازنة العامة	48	Actual Operations in the General Budget	25
	القسم الثالث : إحصاءات ميزان المدفوعات والتجارة الخارجية	49-64	Part Three : Balance of Payments and External trade Statistics	
26	أهم مؤشرات ميزان المدفوعات	50	Main Indicators of the Balance of Payments	26
27	تقديرات ميزان المدفوعات	51-54	Balance of Payments Estimates	27
28	مؤشرات التجارة الخارجية	55	Indicators of Foreign Trade	28
29	حدا التجارة حسب علاقتي لاسبير وباش	55	Terms of Trade according to Laspeyre and Paasche	29
30	الصادرات والاستيرادات حسب التصنيف الدولي المعمل ، نوع الاستخدام ، طبيعة المواد و نوع القطاعات	56	Exports and Imports according to SITC Classification, Utilization, Type of Goods, and Sector	30
31	الصادرات حسب الاستخدام الاقتصادي للسلع	57	Exports by Economic Use of the Product	31
32	الاستيرادات حسب الاستخدام الاقتصادي للسلع	58	Imports by Economic Use of the Product	32
33	توزيع الصادرات السورية حسب البلدان	59-60	Distribution of Syrian Exports by Destination	33
34	توزيع الاستيرادات السورية حسب البلدان	61-62	Distribution of Syrian Imports by Source	34
35	أهم الصادرات و الاستيرادات السورية	63-64	Main Syrian Exports and Imports	35
	القسم الرابع : الحسابات القومية والأسعار	65-78	Part Four : National Accounts and Price Statistics	
36	الإنتاج والناتج المحلي الصافي	66	Production and Net Domestic Product	36
37	الناتج المحلي الإجمالي بسعر السوق حسب القطاعات	67	Gross Domestic Product at Market Prices by Sector	37
38	الناتج المحلي الإجمالي حسب الإنفاق	68	Gross Domestic Product by Expenditure Accounts	38
39	توزيع مجمل تكوين رأس المال	69	Distribution of Gross Fixed Capital Formation	39
40	الأرقام القياسية وأهم محاصيل الإنتاج الزراعي	70	Production Indices and Major Agricultural Crops	40
41	الأرقام القياسية للنشاط الصناعي في القطاع العام	71	Index of Industrial Production in the Public Sector	41
42	عدد وأجور العاملين في القطاع العام الصناعي	72	Employees and Wages in the Industrial Public Sector	42
43	نشاط السياحة	73	Tourism Activity	43
44	نشاط البناء	73	Construction Activity	44
45	الأرقام القياسية لأسعار الجملة	74	Wholesale Price Indices	45
46	الأرقام القياسية لأسعار التجزئة (سلة جديدة)	75-76	Retail Price Indices (new basket)	46
47	الأرقام القياسية لأسعار التجزئة (سلة قديمة)	77	Retail Price Indices (old basket)	47
	القسم الخامس : رسوم بيانية	.	Part Five : Graphs	

تعريف أهم المصطلحات الاقتصادية

أولاً: المفاهيم النقدية والمصرفية :

✓ **المصارف المحلية** : تشمل جميع المصارف العاملة في الجمهورية العربية السورية التي تمارس العمل المصرفي (قبول الودائع ومنح القروض، ...) ولا يشمل هذا التعريف المؤسسات المالية غير المصرفية .

✓ **السلطات النقدية** : تشمل السلطات التي تقوم بأداء وظائف إصدار العملة، وحياسة الاحتياطيات الدولية، والتعامل مع صندوق النقد الدولي. وتشمل حسابات السلطات النقدية بالإضافة إلى مسح المصرف المركزي حسابات مكتب القطع.

✓ **الجهاز المصرفي** : يتألف من السلطات النقدية والمصارف المحلية.

✓ **الحكومة المركزية** : تضم الوزارات والإدارات العامة غير المالية (وهي الدوائر الحكومية التي تعمل ضمن أجهزة السلطة المركزية في الدولة والمؤسسات العامة التي لا تعمل من أجل الربح) .

✓ **المؤسسات العامة الاقتصادية** : تضم كافة المؤسسات العامة غير المالية و التي تملك الدولة فيها مصلحة أو قوة تصويتية مؤثرة و تعمل من أجل الربح.

✓ **القطاع العام**: ويتكون من الحكومة المركزية بالإضافة إلى المؤسسات العامة الاقتصادية.

✓ **القطاع الخاص** : ويشمل الأفراد و المؤسسات و الشركات الخاصة ، وتلك المنتمية إلى القطاعين التعاوني و المشترك.

✓ **المؤسسات المالية غير المصرفية** : وهي المؤسسات العامة و الخاصة التي تقوم بتجميع الأموال ولكن ليس على شكل ودائع ، وتتولى توظيفها في الأسواق المالية للحصول على أنواع أخرى من الأصول المالية ، مثل شركات التأمين وشركات الصرافة و المؤسسة العامة للتأمينات الإجتماعية ، صندوق تقاعد الموظفين و شركات الوساطة المالية .

✓ **النقد المصدر** : يظهر في الجدول رقم (2) ويمثل النقد الذي أصدرته السلطات النقدية ويتكون من النقد المتداول خارج المصارف المحلية مضافاً إليه النقد في الصندوق لدى المصارف المحلية.

✓ **النقود الاحتياطية (م0)** : تظهر في الجدول رقم(2) وتتمثل في النقد المصدر وودائع المصارف المحلية مضافاً إليها ودائع القطاعات الأخرى ما عدا الحكومة المركزية لدى السلطات النقدية . وتعتبر الأساس للنقود بتعريفها الأوسع ، ويطلق عليها أحياناً القاعدة النقدية أو النقد ذو القوة العليا ، ويستخدم كأحد أهم الأهداف التشغيلية الوسيطة

السياسة النقدية في إدارة عرض النقد م 2 ، وتمثل النقود الإحتياطية و الأصول المقابلة لها تبويب آخر لبنود الميزانية الموحدة للمصرف المركزي .

✓ **المسح النقدي** : يظهر في الجدول رقم (3) و يطلق عليه أحياناً المسح المصرفي ويمثل الميزانية الموحدة للجهاز المصرفي مبوبة بالشكل الذي يظهر حجم العرض النقدي م2 من جانب و صافي الموجودات الأجنبية و المحلية (بما فيها صافي الموجودات و المطالب غير المبوبة) من الجانب الآخر .

✓ **الكتلة النقدية (م1)** : تظهر في الجدول رقم (3) و تتكون من النقد المتداول خارج المصارف، والودائع تحت الطلب بالليرة السورية لدى الجهاز المصرفي (ما عدا ودائع الحكومة المركزية)، ويقصد بالكتلة النقدية عرض النقد بمعناه الضيق.

✓ **شبه النقد** : يظهر في الجدول رقم (3) ويتكون من ودائع لأجل وودائع التوفير بالليرة السورية و الودائع بالعملات الأجنبية لكل من المؤسسات العامة الإقتصادية و القطاع الخاص (مقيم) و المؤسسات المالية غير المصرفية لدى الجهاز المصرفي .

✓ **عرض النقود (م2)** : يظهر في الجدول رقم (3) و يطلق عليه أحياناً السيولة المحلية أو التعريف الواسع للنقد وهو يتألف من الكتلة النقدية (م1) مضافاً إليها شبه النقد ، ويعادل أيضاً مجموع كل من صافي الموجودات الأجنبية و صافي الموجودات المحلية للجهاز المصرفي .

✓ **المقيم** : الشخص الطبيعي أو الاعتباري الذي يقيم عادة داخل الجمهورية العربية السورية أو مضى على إقامته في سورية مدة سنة فأكثر ، بغض النظر عن جنسية هذا الشخص، باستثناء الهيئات و المؤسسات الدولية و الطلاب و القادمين للعلاج الذين يقيمون لأكثر من سنة.

✓ **غير المقيم** : الشخص الطبيعي أو الإعتباري الذي يقيم عادة خارج الجمهورية العربية السورية و/ أو الذي لم يكمل مدة سنة من الإقامة داخل سورية ، بغض النظر عن جنسية هذا الشخص باستثناء العائلات و الأفراد الذين لهم مركز أو مصلحة إقتصادية و لهم سكن دائم حتى لو أقام به بشكل متقطع .

✓ **صافي الموجودات الأجنبية** : يظهر هذا البند في الجدول رقم (3) ويمثل الموجودات المستحقة للجهاز المصرفي على غير المقيمين مطروحاً منها مطالبه تجاه غير المقيمين، ويمثل تغير هذا البند صافي معاملات الجهاز المصرفي مع العالم الخارجي خلال فترة محددة.

✓ **صافي الموجودات المحلية** : يظهر هذا البند في الجدول رقم (3) و يمثل مجموع بنود صافي الديون الممنوحة إلى الحكومة المركزية و الديون الممنوحة إلى المؤسسات العامة الإقتصادية و الديون الممنوحة إلى القطاع الخاص المقيم و المؤسسات المالية غير المصرفية بالإضافة إلى صافي البنود الأخرى.

- ✓ **الديون على القطاع الخاص (مقيم)** : يشمل هذا البند التسهيلات المباشرة الممنوحة من قبل المصارف المحلية للقطاع الخاص بالإضافة الى استثمارات المصارف المحلية في أسهم وسندات الشركات.
- ✓ **الديون على الحكومة المركزية** : التسهيلات الائتمانية المباشرة الممنوحة للحكومة من الجهاز المصرفي مضافاً لها استثمارات الجهاز المصرفي في السندات و الأذونات الحكومية و المساهمة في المؤسسات المالية الدولية.
- ✓ **صافي الديون على الحكومة المركزية** : الديون على الحكومة المركزية مطروحاً منها الودائع الحكومية .
- ✓ **صافي الديون على القطاع العام** : صافي الديون على الحكومة المركزية مضافاً إليه الديون على المؤسسات العامة الاقتصادية .
- ✓ **صافي البنود الأخرى** : يظهر هذا البند في الجدول رقم (3) ويشمل حسابات رأس المال، وحسابات تعديل التقييم، والموجودات والمطالب غير المصنفة في مكان آخر .
- ✓ **المضاعف النقدي** : يظهر في الجدول رقم (5) ويمثل النسبة بين عرض النقود (م 2) والنقود الاحتياطية (م 0).
- ✓ **الاحتياطي القانوني** : يظهر في الجدولين رقم (2 و6) وهو قيمة الحد الأدنى الذي يتوجب على المصارف المحلية الاحتفاظ به لدى المصرف المركزي وفاءً بنسبة الاحتياطي القانوني المفروضة على الودائع لدى المصارف المحلية بالليرات السورية و العملات الأجنبية .
- ✓ **الاحتياطي الفائض** : يظهر في الجدول رقم (2 و6) ويمثل الزيادة في ودائع المصارف المحلية بالليرة السورية لدى مصرف سورية المركزي عن متطلبات الاحتياطي القانوني النقدي.
- ✓ **الاحتياطيات**: تظهر في الجدول رقم (7) وهو النقد بالليرة السورية الموجود في صناديق المصارف المحلية بالإضافة إلى أرصدة هذه المصارف لدى المصرف المركزي.
- ✓ **شهادات الاستثمار** : يظهر في الجدول رقم (14) وهي سندات يصدرها مصرف التسليف الشعبي بالنيابة عن وزارة المالية.
- ✓ **شهادات الإيداع** : تظهر في الجدول رقم (12) وهي أوراق مالية قابلة للتداول محررة بالليرات السورية و تصدرها المصارف المحلية لأجل متنوعة لا تقل عن السنة الواحدة ، و لا تدخل شهادات الإيداع في سورية ضمن تعريف النقود بمعناه الواسع .
- ✓ **سعر الصرف الرسمي** : يظهر في الجدول رقم (16) ويطبق على تصفية اتفاقات المدفوعات الثنائية

✓ **سعر صرف عمليات الدولة والقطاع العام** : يظهر في الجدول رقم (16) وكان يطبق على كل من العمليات التالية :
عمليات مؤسسات القطاع العام بالقطع الأجنبي، و إيرادات ونفقات الموازنة العامة للدولة والإيرادات النفطية وقد حل محل سعر صرف البلدان المجاورة اعتباراً من 2004/1/1 وقد أوقف العمل به بداية عام 2007.

✓ **سعر الصرف الحر للعملة الأجنبية** : يظهر في الجدول رقم (16) وكان قد بدأ العمل به منذ 2005 /5/8 ويصدره مصرف سورية المركزي ويطبق على عمليات القطع الأجنبي العائدة للقطاع الخاص و قد حل محل سعر صرف البلدان المجاورة للعمليات غير التجارية وقد أوقف العمل به بداية عام 2007.

✓ **سعر الصرف للعملة الأجنبية** : يظهر في الجدول رقم (16) بدأ العمل به منذ 2007/1/1 يطبق على عمليات القطع الأجنبي العائدة للقطاع العام و الخاص و قد حل محل سعر الصرف الحر للعملة الأجنبية و سعر صرف عمليات الدولة و القطاع العام .

ثانياً: مفاهيم المالية العامة:

✓ **فائض السيولة** : يظهر في الجدول رقم (23) ويمثل استهلاكات الموجودات الثابتة، والمؤونات، والاحتياطيّات لشركات القطاع العام الاقتصادي غير المالي.

✓ **فائض الموازنة** : يظهر في الجدول رقم (23) ويمثل الأرباح الصافية للمؤسسات العامة الاقتصادية.

✓ **الميزان الكلي (يتضمن صندوق تثبيت الأسعار)**: ويدعى أيضاً العجز/الوفر المالي وهو يمثل إجمالي الإيرادات والمساعدات الكلية مطروحاً منه إجمالي النفقات.

ثالثاً: مفاهيم ميزان المدفوعات والقطاع الخارجي:

✓ **ميزان المدفوعات** : هو الحساب الذي يسجل قيمة الحقوق و الديون الناشئة بين بلد معين و العالم الخارجي و ذلك نتيجة المبادلات و المعاملات التي تنشأ بين المقيمين في البلد المعدّ للبيانات و غير المقيمين خلال فترة زمنية عادة ما تكون سنة.

✓ **الحساب الجاري**: يشتمل الحساب الجاري على كافة المعاملات التي تتضمن قيماً اقتصادية وتقع بين جهات مقيمة و جهات أخرى غير مقيمة، وينقسم هذا الحساب إلى البنود التالية: السلع والخدمات ، الدخل ، التحويلات الجارية .

✓ **السلع**: يشمل بند السلع على: البضائع العامة المنقولة المصدرة والمستوردة بين جهات مقيمة وأخرى غير مقيمة والتي ينجم عنها تغيير في الملكية ، كما يشتمل على السلع المرسلّة للتجهيز وإصلاح السلع و السلع التي تحصل عليها الناقلات في الموانئ و الذهب غير النقدي بالإضافة إلى الكهرباء والغاز والمياه والسلع المهربة والعملة الورقية

والمسكوكات غير المتداولة والأوراق المالية غير المصدرة و المنح والهبات السلعية . ويتم الحصول على البيانات من المكتب المركزي للإحصاء الذي يستقي بياناته من المديرية العامة للجمارك و وزارة النفط ووزارة الكهرباء وبعض الجهات والمؤسسات الحكومية ذات العلاقة.

ميزان الخدمات : ويشتمل ميزان الخدمات على البنود التالية:

✓ **النقل:** يشتمل بند النقل على جميع خدمات نقل الركاب والبضائع (جوي بحري بري) التي يقدمها مقيمون إلى غير مقيم والعكس. ويتم الحصول على البيانات من وزارة النقل ومؤسسات النقل بالإضافة إلى البيانات المستقاة من نظام إبلاغ المعاملات الدولية (ITRS) .

✓ **السفر :** يغطي بند السفر السلع والخدمات ، بما فيها تلك المتعلقة بالصحة والتعليم التي يحصل عليها المسافرون غير المقيمين في الاقتصاد المضيف من هذا الاقتصاد لأغراض تتعلق بالأعمال أو الاستخدام الشخصي خلال زيارتهم . يتم الحصول على الإيرادات من السفر عن طريق المسح الذي تعده وزارة السياحة بينما يقدر رقم المدفوعات بالاعتماد على أعداد المغادرين السوريين ووجهة سفرهم .

✓ **الخدمات الحكومية:** تشمل فئة الخدمات الحكومية على جميع الخدمات المرتبطة بقطاعات حكومية أو منظمات دولية أو إقليمية (مثل ذلك مصروفات السفارات والقنصليات) ، وخدمات أخرى يتم الحصول على البيانات : من نظام إبلاغ المعاملات الدولية (ITRS) .

✓ **خدمات أخرى :** وتشمل على (خدمات الاتصالات والتشييد و التأمين والمالية و الحاسب الآلي والمعلومات و رسوم الامتياز والتراخيص وخدمات أعمال متفرقة وخدمات ثقافية وترفيهية) إضافة إلى بعض الخدمات الأخرى والتي تتم بين مقيم وغير مقيم . يتم الحصول عليها من نظام إبلاغ المعاملات الدولية (ITRS) وبعض الجهات والمؤسسات الحكومية ذات العلاقة.

الدخل : ويشتمل هذا الحساب على البنود التالية :

✓ **تعويضات العاملين :**يشتمل بند تعويضات العاملين على الأجور والرواتب والمزايا الأخرى النقدية والعينية ويتضمن عمال الحدود والعمال الموسميين وغيرهم من العمال غير المقيمين (مثل المستخدمين المحليين العاملين في السفارات) . و يتم الحصول على بيانات المتحصلات منها عن طريق تقديرات لدخل العمال السوريين العاملين بشكل جزئي في الدول المجاورة ، ومن شركات الطيران الأجنبية (رواتب السوريين العاملين لديها) ، أما المدفوعات من تعويضات العاملين فيتم الحصول عليها بالاعتماد على عدد العاملين الأجانب في سورية (غير المقيمين) المقدمة من وزارة العمل بالإضافة إلى نظام إبلاغ المعاملات الدولية (ITRS) .

✓ دخل الاستثمار : يشمل متحصلات الدخل المرتبطة بحيازات المقيمين لأصول مالية خارجية ومدفوعاتهم المرتبطة بخصوم تجاه غير مقيمين . ويتكون دخل الإستثمار من أنواع الدخل المستمدة من أنشطة الإستثمار المباشر واستثمارات أخرى . وينقسم عنصر الإستثمار المباشر إلى دخل حقوق الملكية (الأرباح الموزعة ، وأرباح الفروع الموزعة، والعائدات المعاد استثمارها) والدخل من الدين (الفوائد) . ويتم الحصول على المتحصلات من دخل الاستثمار : تحويلات شركات النفط الأجنبية العاملة في سورية وتستقى هذه البيانات من نظام إبلاغ المعاملات الدولية (ITRS). أما بيانات المدفوعات من الدخل من الدين (الفوائد) فيتم تجميعها من مصرف سورية المركزي والمصارف إضافة إلى بيانات من وزارة المالية.

✓ التحويلات الجارية : هي البنود الموازنة للتغيرات في ملكية الموارد الحقيقية أو البنود المالية بين مقيمين وغير مقيمين دون أن تتضمن المعاملة قيمة اقتصادية مقابلة، وتتكون التحويلات الجارية من: **تحويلات الحكومة العامة** (مثل التحويلات الجارية المرتبطة بالتعاون الدولي بين مختلف الحكومات) **والتحويلات الأخرى** مثل تحويلات العاملين . ويتم الحصول على هذه البيانات من نظام إبلاغ المعاملات الدولية (ITRS) ، بالإضافة إلى تقدير تحويلات العاملين المستندة إلى الأرقام من سفاراتنا في الخارج وخصوصاً من دول الخليج العربي بالإضافة إلى أرقام من وزارة العمل عن التحويلات من غير السوريين العاملين في سورية (مقيمين) إلى الخارج.

✓ الحساب الرأسمالي والمالي : يضم الحساب الرأسمالي والمالي عنصرين رئيسيين هما الحساب الرأسمالي والحساب المالي .

✓ الحساب الرأسمالي : يضم الحساب الرأسمالي عنصرين رئيسيين هما التحويلات الرأسمالية وحيازة الأصول غير المنتجة غير المالية أو التصرف فيها. وتشمل التحويلات الرأسمالية عنصرين :

(أ) الحكومة العامة وتنقسم إلى الإعفاء من الدين وتحويلات أخرى.

(ب) القطاعات الأخرى (تحويلات المهاجرين والإعفاء من الدين وتحويلات أخرى).

وتشمل حيازة الأصول غير المنتجة غير المالية : الأصول غير الملموسة مثل البراءات المرخصة وعقود التأجير وغير ذلك ، ويتم الحصول على البيانات من نظام إبلاغ المعاملات الدولية (ITRS)

الحساب المالي : ويشمل :

✓ الاستثمار المباشر : يعبر الاستثمار المباشر عن مصلحة مستديمة لجهة مقيمة (المستثمر المباشر) في جهة مقيمة بإقتصاد آخر (مؤسسة الإستثمار المباشر) ويتضمن الإستثمار المباشر كافة المعاملات بين المستثمرين المباشرين ومؤسسات الإستثمار المباشر . ويتم الحصول على البيانات من : شركات النفط الأجنبية- المصرف التجاري -

هيئة الاستثمار ومن وزارة السياحة ومن هيئة الإشراف على التأمين ومصرف سورية المركزي ومن المديرية العامة للمناطق الحرة .

✓ **استثمارات أخرى** : تشمل فئة استثمارات أخرى : الائتمانات التجارية القصيرة الأجل والطويلة الأجل والقروض ، والعملة والودائع القابلة للتحويل وغير ذلك مثل الودائع الإيداعية والودائع لأجل وأسهم المدخرات والقروض وأسهم الإتحادات الائتمانية وما شابه ذلك ، وحسابات أخرى مستحقة التحصيل أو الدفع . و يتم الحصول على بيانات هذا البند من : من وزارة المالية ومن مصرف سورية المركزي و المصرف التجاري السوري والمصارف الخاصة .

✓ **الإحتياطيات الدولية والبنود المتعلقة بها** : تشمل فئة الأصول الإحتياطية : المعاملات في الأصول التي تعتبرها السلطات النقدية في الإقتصاد أصولاً متاحة للإستخدام بغرض الوفاء بإحتياجات ميزان المدفوعات وإحتياجات أخرى، وتشمل الأصول الإحتياطية الذهب النقدي وحقوق السحب الخاصة ووضع الإحتياطي لدى صندوق النقد الدولي والأصول من النقد الأجنبي (عملات وودائع وأوراق مالية) . ويتم الحصول عليها من ميزانية مصرف سورية المركزي ومن ميزانية المصرف التجاري السوري .

✓ **صافي الخطأ والسهو** : ويمثل بنداً موازناً ويرجع إلى تعذر التطبيق العملي للمبادئ الموصى بها و اللجوء إلى أساليب التوقع أو التقريب .

✓ **حدا التجارة الخارجية** : يظهر في الجدول رقم 22 وتمثل نسبة الوسطي المرجح لأسعار الصادرات (كميات الصادرات) إلى الوسطي المرجح لأسعار الاستيرادات (كميات الاستيرادات). تعتمد صيغة (لاسيبر) على سنة الأساس لاحتساب الوسطي المرجح بينما تعتمد صيغة (باش) على كميات السنة السابقة في احتساب الوسطي المرجح .

مصطلحات :

(R) : أرقام معدلة

(e) : أرقام تقديرية

(p) : أرقام أولية

(...) : أرقام غير متوفرة

تختلف الأرقام جزئياً بين جدول وآخر بسبب تدوير الأرقام إلى العشر الأقرب .

القوانين والتشريعات والقرارات النقدية والمصرفية خلال عام 2007

مقدمة:

بعد أن غاب مصرف سورية المركزي عن عمله لمدة تقارب أربعين عاماً، تم إعادة إحياء دوره في الحياة الاقتصادية وذلك من خلال صدور قانون النقد الأساسي رقم (23) لعام 2002 والذي يعد مفصلاً هاماً في تاريخ السياسة النقدية في سورية فإلى جانب قيامه بإعادة تفعيل دور مجلس النقد والتسليف على اعتباره السلطة النقدية الأعلى في سورية، فقد رسم هذا القانون الخطوة الأولى على طريق استقلال مصرف سورية المركزي، إذ نص بشكل واضح على اعتبار مصرف سورية المركزي مؤسسة مالية مستقلة تعمل ضمن التوجهات الاقتصادية العامة التي تقرها رئاسة الوزراء، واستكمالاً لهذه الخطوة وحرصاً على تعميق استقلالية مصرف سورية المركزي وضمان مصداقيته وشفافية إجراءاته يجري اليوم العمل على تعديل هذا القانون باتجاه منح المصرف المركزي مزيداً من الاستقلالية.

هذا وقد بدأ مصرف سورية المركزي منذ بداية عام 2005 بالسعي لإيجاد أفضل السبل لممارسة وظائفه الطبيعية بإدارة واختيار نظام الصرف الأمثل والتدخل بالسوق للحفاظ على استقرار سعر صرف الليرة السورية، ولقد حظيت عملية إصلاح لائحة القوانين والقرارات والتشريعات الناظمة بأهمية بالغة باعتبارها النسيج الذي يتيح فرصة دخول المؤسسات المالية إلى سورية من جانب، ويعطيها الإمكانية لممارسة نشاطها وتنويعه من جانب آخر، ضمن ضوابط تحكم آلية عملها وممارساتها بما يتلاءم والأهداف المحددة من قبل السلطة النقدية والمعايير العالمية، هذا وقد استمرت عملية إصلاح ما هو قائم من تشريعات وقوانين وقرارات في المجال النقدي والمالي واستصدار المزيد منها خلال عام 2007 بما يخدم أهداف المرحلة.

أولاً: تعميق القطاع المالي والمصرفي:

وعلى اعتبار أن خلق منظومة عمل مصرفي متكاملة بحاجة إلى قاعدة واسعة ومتنوعة من المؤسسات المالية التي تشكل الأركان الأساسية لعمل هذه المنظومة فقد تم استصدار عدد من التشريعات والقوانين الناظمة لاستحداث مثل هذه المؤسسات ومن هذه القوانين والتشريعات:

ü القانون رقم (28) لعام 2001 القاضي بإحداث المصارف الخاصة.

ü المرسوم رقم (35) لعام 2005 القاضي بإحداث المصارف الإسلامية.

ü المرسوم التشريعي رقم (43) لعام 2005 القاضي بإحداث مؤسسات التأمين بما فيها مؤسسات التأمين التكافلي الإسلامي.

ü القانون رقم (24) لعام 2006 الخاص بالسماح بإحداث شركات ومكاتب صرافة.

ü المرسوم رقم 15 لعام 2007 الذي يسمح بإحداث مؤسسات مالية للتمويل الصغير والمتناهي في الصغر والهادف إلى إيصال خدمات الائتمان المصرفي إلى الطبقات الاجتماعية الفقيرة .

ü قرار مجلس النقد والتسليف رقم 306 / م ن / ب 4 لعام 2007 القاضي باعتماد التعليمات التنفيذية للمرسوم التشريعي رقم 15/ لعام 2007 والذي أجاز لمجلس النقد والتسليف الترخيص لمؤسسات مالية ومصرفية اجتماعية يطلق عليها اسم " مؤسسات " تهدف إلى تقديم التمويل الصغير والمتناهي الصغر بالإضافة إلى خدمات مالية ومصرفية .

ü قرار مجلس النقد والتسليف رقم 344 / م ن / ب 4 لعام 2007 الخاص بإلغاء المصارف القائمة في المناطق الحرة وتحويلها إلى فروع للمصارف المرخص لها بموجب القانون /28/ لعام 2001. إن هذا الإجراء من شأنه توحيد السوق المصرفية السورية، وتوحيد الممارسات المتبعة من قبل جميع المصارف العاملة، وحصص الإشراف على سلامة أدائها بالجهة المخولة لذلك وهي مصرف سورية المركزي، مما يضمن تطبيق هذه المصارف لجميع المعايير المصرفية العالمية والممارسات المتعارف عليها ولاسيما معايير بازل للرقابة المصرفية، والمضمنة في قرارات مجلس النقد والتسليف بهدف حماية النظام المصرفي السوري من جميع أشكال المخاطر والأزمات المصرفية.

ثانياً: تفعيل دور المصرف المركزي في إدارة السياسة النقدية:

ü المرسوم التشريعي رقم (60) لعام 2007 والذي يسمح بإصدار أوراق مالية حكومية تشكل الأساس لإدارة فاعلة للسياسة النقدية ومعتمدة على الأدوات النقدية غير المباشرة.

ü قرار مجلس النقد والتسليف رقم 340 / م ن / ب 4 لعام 2007 القاضي بإحداث فرع لمصرف سورية المركزي (فرع دمشق).

ü قرار رئاسة مجلس الوزراء رقم (1623) لعام 2007 والقاضي بتوحيد جميع الحسابات المصرفية للمؤسسات العامة ذات الطابع الاقتصادي بمصرف واحد لفك التشابكات المالية لهذه المؤسسات.

ü قرار رئاسة مجلس الوزراء رقم (5787) لعام 2006 والنافذ في بداية عام 2007 القاضي بتوحيد أسعار الصرف المطبقة على عمليات الدولة و القطاع العام وعلى عمليات القطاع الخاص في نشرة أسعار صرف واحدة للعملات "نشرة أسعار صرف العملات الأجنبية" تصدر عن مصرف سورية المركزي .

ثالثاً: تنظيم عمل الجهاز المصرفي :

ü قرار مجلس النقد والتسليف رقم 253 / م ن / ب4 لعام 2007 الخاص باعتماد مشروع التعليمات الخاصة بتحديد نسبة كفاية الأموال الخاصة والطلب إلى المصارف العاملة في الجمهورية العربية السورية العمل على تطبيق وتنفيذ ما ورد فيها .

ü قرار مجلس النقد والتسليف رقم 291 / م ن / ب1 لعام 2007 القاضي بتعديل نسبة التثقل الواردة في النموذج رقم 2 من التعليمات الخاصة بالحد الأقصى للتسليفات المسموح بها الصادرة بقرار مجلس النقد والتسليف رقم 101/م ن/ب4 بتاريخ 2005/1/2.

ü قرار مجلس النقد والتسليف رقم 309 / م ن / ب4 لعام 2007 القاضي بوقف العمل بالقرار رقم (220 / م ن / ب4) تاريخ 2006/8/30 " القاضي بمنح فائدة 1 % سنوياً على الحسابات الجارية " .

ü قرار مجلس النقد والتسليف رقم 315 / م ن / ب4 لعام 2007 القاضي بإلغاء كافة العمولات على جميع التحويلات المصرفية الجارية بين مصرف سورية المركزي والمصارف العاملة وفروعها وبينها وبين المصارف الأخرى في كافة المحافظات. ويعتبر هذا القرار خطوة مهمة على طريق تنظيم الأعمال المصرفية وتشميلها لمجموعة من النشاطات التي كانت منوطة سابقاً بجهات أخرى، والمقصود هنا عمليات نقل الأموال التي كانت تتم خارج النظام المصرفي عن طريق شركات النقل المرخص لها من قبل إدارة البريد لممارسة الأنشطة البريدية التي تقوم بها المؤسسة لقاء دفع مبلغ معين .

ü قرار مجلس النقد والتسليف رقم 337 / م ن / ب4 لعام 2007 القاضي بالاستثناء من شرط المدة المحددة بقرار مجلس النقد والتسليف رقم (15/م ن/ب4) تاريخ 2003/8/13 لوظيفة المراقب المصرفي الداخلي.

ü قرار مجلس النقد والتسليف رقم 344 / م ن / ب4 لعام 2007 والذي سمح للمصارف المرخصة تمويل عمليات استيراد البضائع إلى المناطق الحرة السورية شريطة التزام المستورد لدى إدخال مستورداته إلى القطر .

ü قرار مجلس النقد والتسليف رقم 345 / م ن / ب4 لعام 2007 القاضي بتعديل التعليمات الخاصة بالحد الأقصى للتسليفات المسموح بها المعتمدة بالقرار رقم 101 / م ن / ب4 بحيث أضاف على المادة السماح بتنزيل ما نسبته 80% من قيمة الكفالات الصادرة عن

المصارف الأجنبية ذات التقييم الائتماني المحدد بـ AA من التسهيلات الممنوحة أو المستعملة أيهما أكبر.

رابعاً: تنظيم عمل المصارف العامة:

ن قرار مجلس النقد والتسليف رقم 301 / م ن / ب 4 لعام 2007 القاضي بالسماح للمصرف العقاري بالتعامل بالقطع الأجنبي.

خامساً: تنظيم عمل المصارف الخاصة:

ن قرار مجلس النقد والتسليف رقم 338 / م ن / ب 4 لعام 2007 القاضي بالسماح للمصارف الخاصة في الجمهورية العربية السورية بمنح موظفيها قروض بمبلغ لا يتجاوز / 1 500 000 / ليرة سورية كحد أقصى.

ن قرار مجلس النقد والتسليف رقم 331 / م ن / ب 4 لعام 2007 القاضي بأن تقوم المصارف الخاصة بفتح أبوابها لاستقبال الزبائن من الساعة التاسعة صباحاً وحتى الساعة السادسة مساءً.

ن قرار مجلس النقد والتسليف رقم 343 / م ن / ب 4 لعام 2007 القاضي بالموافقة على مساهمة المصرف الدولي للتجارة والتمويل في تأسيس شركة محدودة المسؤولية.

سادساً: تنظيم عمل المصارف الإسلامية:

ن قرار رئاسة مجلس الوزراء رقم 5492 لعام 2007 الخاص باعتماد القواعد العامة لإعداد البيانات المالية الدورية للأوضاع المصرفية الإسلامية والنماذج الخاصة بها.

ن قرار رئاسة مجلس الوزراء رقم 3394 لعام 2007 الخاص باعتماد معايير المحاسبة الإسلامية من قبل المصارف الإسلامية العاملة في سورية.

ن قرار مجلس النقد والتسليف رقم 292 / م ن / ب 4 لعام 2007 الخاص بنظام قبول هيئات الرقابة الشرعية في المصارف الإسلامية العاملة في الجمهورية العربية السورية و حالات سحب القبول

ن قرار مجلس النقد والتسليف رقم 342 / م ن / ب 4 لعام 2007 القاضي بالموافقة على مساهمة بنك سورية الدولي الإسلامي في تأسيس شركة وساطة مالية بنسبة 51 % من رأسمالها البالغ /220/ مليون ليرة سورية

٤٠ قرار مجلس النقد والتسليف رقم 341 / م ن / ب 4 لعام 2007 القاضي بالموافقة على مساهمة بنك سورية الدولي الإسلامي في تأسيس شركة تأمين تكافلي بنسبة 5% من رأسمالها البالغ ما يعادل 20/ مليون دولار أمريكي .

٤١ قرار مجلس النقد والتسليف رقم 339 / م ن / ب 4 لعام 2007 القاضي بالموافقة على النظام الأساسي لبنك البركة - سورية شركة مساهمة مغلقة سورية بنك إسلامي .

سابعاً: تنظيم عمل شركات ومكاتب الصرافة:

يعتبر القانون رقم (24) لعام 2006 والقاضي بإحداث شركات ومكاتب للصيرفة من أهم القوانين الهادفة إلى تنظيم سوق النقد الأجنبي في سورية وتصحيح دورة القطع الأجنبي واستكمالاً للقاعدة الواسعة والمتنوعة من المؤسسات المالية التي تشكل الأركان الأساسية لعمل منظومة العمل المصرفي.

٤٢ قرار مجلس النقد والتسليف رقم 254 / م ن / ب 4 لعام 2007 القاضي باعتماد البيانات المالية والإحصائية الخاصة بمراقبة أوضاع ونشاطات شركات ومكاتب الصرافة والطلب إلى شركات ومكاتب الصرافة العمل على تطبيق وتنفيذ ما ورد فيها .

٤٣ قرار مجلس النقد والتسليف رقم 264 / م ن / ب 1 لعام 2007 القاضي باعتماد مشروع نموذج عقد التأسيس المقترح لمكاتب الصرافة المزمع الترخيص لها بموجب أحكام القانون رقم 24/ لعام 2006، والذي شكل الخطوة الأولى للبدء بإجراءات الترخيص .

٤٤ قرار مجلس النقد والتسليف رقم 275 / م ن / ب 1 لعام 2007 القاضي بالترخيص لتأسيس شركة صرافة على شكل شركة مساهمة مغلقة لممارسة أعمال الصرافة باسم " شركة حنيفة للصرافة "

٤٥ قرار مجلس النقد والتسليف رقم 276 / م ن / ب 1 لعام 2007 القاضي بالترخيص لتأسيس شركة صرافة على شكل شركة مساهمة مغلقة لممارسة أعمال الصرافة باسم " شركة ديار إلكترونيك سيرفيسيز "

٤٦ قرار مجلس النقد والتسليف رقم 277 / م ن / ب 1 لعام 2007 القاضي بالترخيص لتأسيس شركة صرافة على شكل شركة مساهمة مغلقة لممارسة أعمال الصرافة باسم " شركة الفؤاد للصرافة "

- ٤٨ قرار مجلس النقد والتسليف رقم 278 / م ن / ب1 لعام 2007 القاضي بالترخيص لتأسيس شركة صرافة على شكل شركة مساهمة مغلقة مغلقة لممارسة أعمال الصرافة باسم " المجموعة العالمية للصرافة .
- ٤٩ قرار مجلس النقد والتسليف رقم 279 / م ن / ب1 لعام 2007 القاضي بالترخيص لتأسيس شركة صرافة على شكل شركة مساهمة مغلقة مغلقة لممارسة أعمال الصرافة باسم " الشركة الدولية للصرافة"
- ٥٠ قرار مجلس النقد والتسليف رقم 282 / م ن / ب1 لعام 2007 القاضي بالترخيص لتأسيس شركة مساهمة مغلقة مغلقة خاصة لممارسة أعمال الصرافة باسم " شركة الأمانة للصرافة "
- ٥١ قرار مجلس النقد والتسليف رقم 283 / م ن / ب1 لعام 2007 القاضي بالترخيص لتأسيس شركة مساهمة مغلقة مغلقة خاصة لممارسة أعمال الصرافة باسم " شركة الهرم للصرافة "
- ٥٢ قرار مجلس النقد والتسليف رقم 286 / م ن / ب1 لعام 2007 الخاص باعتماد النظام الأساسي لشركات الصرافة.

القسم الأول

الإحصاءات النقدية والمصرفية

Part One

Monetary and Banking Statistics

الجدول رقم (1) : أهم المؤشرات الاقتصادية
Table No (1) : Main Economic Indicators

End of Period	2007P	2006	2005	2004	2003	2002	نهاية الفترة
Social Indicators							مؤشرات اجتماعية
Population (in Thousands)	19405	18717	18269	17921	17550	17130	عدد السكان (ألف نسمة)
Workforce (in Thousands)	5401	5316	4693	4339	4575	4821	عدد العمالة (ألف نسمة)
Unemployment Rate (%)	8.4	8.3	8.0	12.3	10.8	11.7	معدل البطالة (%)
National Accounts and Prices							الحسابات القومية والأسعار
GDP in Current Prices (in Billions of SYP)	2019.8	1698.5	1493.8	1263.1	1067.3	1016.5	النتائج المحلي الإجمالي بالأسعار الجارية (مليار ل.س.)
Real GDP Growth Rate (in %)	6.3	5.2	6.0	6.7	1.1	5.9	معدل النمو الاقتصادي الحقيقي (%)
GDP per Capita (in US dollar)	...	1785	1544	1366	1236	1207	نصيب الفرد من الناتج المحلي (بالدولار الأمريكي)
Inflation - CPI (%)	4.5	10.03	7.4	4.4	5.1	1.0	معدل التضخم (نسبة التغير في مؤشر أسعار المستهلك (%)
Fiscal Accounts							الحسابات الحكومية
Revenue (% of GDP)	...	25.6	23.9	27.1	30.1	29.7	الإيرادات (نسبة من الناتج المحلي)
Oil-Related Revenue	...	7.5	7.1	11.2	15.1	13.8	إيرادات متعلقة بالنفط
Non-Oil Tax Revenue	...	11.6	10.7	11.5	11.0	11.4	إيرادات ضريبية غير نفطية
Non-Oil Non-Tax Revenue	...	6.6	6.0	4.4	4.0	4.4	إيرادات غير ضريبية غير نفطية
Expenditure (in % of GDP)	...	29.1	28.9	32.1	33.1	30.9	النفقات (نسبة من الناتج المحلي)
Current Expenditure	...	18.7	18.5	19.7	18.8	17.5	نفقات جارية
Development Expenditure	...	10.4	10.3	12.4	14.3	13.4	نفقات استثمارية
Overall Balance (in % of GDP)	...	-3.0	-3.4	-3.0	-1.0	0.7	الميزان الكلي (نسبة من الناتج المحلي)
Price Stabilization Fund Balance (in % of GDP)	...	-0.4	-1.7	-2.0	-2.0	-2.0	ميزان صندوق تثبيت الأسعار (نسبة من الناتج المحلي)
Overall Balance (including PSF)	...	-3.5	-5.0	-5.0	-3.1	-1.2	الميزان الكلي (بضمّن صندوق تثبيت الأسعار)
Non-Oil Balance (in % of GDP)	...	-10.9	-12.1	-16.1	-18.2	-15.1	الميزان غير النفطي (نسبة من الناتج المحلي)
Monetary Accounts							الحسابات النقدية
Change in Broad Money (M2) (in %)	12.4	9.2	11.8	13.4	8.1	19.9	نسبة التغير في عرض النقود (2م) (%)
Percentage Change in Beginning Period M2							التغير النسبي من رصيد عرض النقود
Change in Net Foreign Assets	-1.9	-1.3	0.1	5.5	2.9	10.8	التغير في صافي الموجودات الأجنبية
Change in Net Domestic Assets	14.2	10.5	11.8	7.9	5.2	9.1	التغير في صافي الموجودات المحلية
Change in Net Claims to Central Government	-2.9	1.3	5.3	2.4	0.3	4.8	التغير في الديون على الحكومة المركزية
Change in Claims on Non-Financial Public Enterprises	6.9	3.1	1.6	0.5	1.8	-4.0	التغير في الديون على المؤسسات العامة الاقتصادية
Change in Claims on Private Sector	3.8	2.7	7.0	4.1	2.9	0.7	التغير في الديون على القطاع الخاص
Money Multiplier (M2 / M0)	2.3	2.3	2.4	2.3	2.5	2.6	المضاعف النقدي (2م / 0م)
M2 / GDP (in %)	73	77	80	85	89	86	نسبة عرض النقود للناتج المحلي (%)
Interest Rates on Saving Deposits (in %)	5.0-3.0	5.0-3.0	5.0-3.0	5.0	7.0	8.0	أسعار الفائدة على ودائع التوفير (%)
Exchange rate of Syrian Pound SYP against SDR	76.5	76.5	79.0	76.7	72.3	66.8	سعر صرف الليرة السورية مقابل وحدة حقوق السحب الخاصة
Free Market Exchange Rate (SYP / \$)*	50.0	52.0	53.4	52.2	51.6	51.6	سعر صرف العملات الأجنبية (ل.س. للدولار) *
External Accounts							الحسابات الخارجية
Exports (in Billions of SYP)	587.1	524.0	454.6	372.6	283.5	322.4	الصادرات (مليار ل.س.)
Of which Public Sector	252.7	237.8	230.5	200.3	224.7	246.3	منها القطاع العام
Imports (in Billions of SYP)	613.1	478.7	462.0	359.0	218.0	216.9	الاستيراد (مليار ل.س.)
Of which Public Sector	259.7	197.0	155.7	100.6	51.1	61.7	منها القطاع العام
Current Account Balance (in Billions of SYP)	22.9	47.0	15.8	30.6	37.2	67.3	الميزان الجاري (مليار ل.س.)
Current Account Balance (in % of GDP)	1.1	2.8	1.1	2.4	3.5	6.6	الميزان الجاري (نسبة من الناتج المحلي)
Overall Balance (in Billions of SYP)	11.2	-4.7	8.6	26.5	31.2	25.4	مجموع الحساب الجاري والرأسمالي والمالي (مليار ل.س.)

Source : The Central Bank of Syria, The Ministry of Finance, The Central Bureau of Statistics

*The State and Public Sector Exchange Rate is Unified with The Free Exchange Rate Issued by Central Bank of Syria since 1/1/ 2007

المصدر : مصرف سورية المركزي ، وزارة المالية ، المكتب المركزي للإحصاء

*تم توحيد سعر صرف الدولة والقطاع العام مع سعر الصرف الحر الصادر عن المصرف المركزي اعتباراً من 1/1/ 2007

الجدول رقم (2) : النقود الاحتياطية*

(بملايين الليرات السورية)

2007			2007	2006	2005	2004	2003	2002	نهاية الفترة
آذار March	شباط February	كانون الثاني January							
الموجودات									
148802	150351	149278	189900	148132	135141	132823	116936	98937	صافي الموجودات الأجنبية لدى المصرف المركزي**
419561	424232	422927	458814	410432	374110	340013	260769	243702	صافي الموجودات المحلية لدى المصرف المركزي
47841	50984	50027	23636	47994	38495	-16046	-87120	-70519	صافي الديون على الحكومة المركزية
317069	317069	314434	318076	314434	311796	308978	304786	321059	الديون على الحكومة المركزية
269228	266086	264407	294439	266440	273301	325024	391906	391578	ودائع الحكومة المركزية
0	0	0	0	0	0	0	0	0	الديون على المؤسسات العامة الاقتصادية
155196	154862	154168	161309	155475	143300	144469	174811	148638	الديون على المصارف المحلية
216524	218387	218732	273868	206963	192314	211591	173078	165583	صافي البنود الأخرى
-17564	-17791	-18511	-10738	-28877	-35908	-18695	-12588	-14119	حسابات رأس المال
254530	256324	255379	327829	259584	242708	258174	211238	170792	تعديل التقييم (صافي)
-20442	-20146	-18136	-43223	-23744	-14486	-27888	-25572	8909	بنود مختلفة
568363	574583	572205	648714	558564	509251	472836	377705	342639	النقود الاحتياطية (م 0)
المطالب									
396501	396642	401898	441385	411413	407383	344341	294386	267275	النقد المصدر
384885	385593	389302	422357	399148	384710	332649	284980	258358	النقد خارج المصارف المحلية والخزينة
11607	11042	12589	19020	12246	22654	11682	9387	8901	النقد لدى المصارف المحلية
8	7	7	8	18	19	10	19	16	النقد لدى الخزينة
158986	165960	158269	201227	126984	85948	105680	69864	61435	ودائع المصارف المحلية
148733	155389	148225	189149	123208	83103	105680	69864	61435	بالليرة السورية
33447	32990	32468	38966	31817	11634	14795	9781	8601	الاحتياطي القانوني النقدي
115286	122399	115756	150182	91391	71469	90885	60083	52834	الاحتياطي الفائض
10253	10571	10045	12078	3776	2845	0	0	0	بالعملات الأجنبية
8156	7893	7741	9159	0	0	0	الاحتياطي القانوني النقدي
2098	2678	2303	2919	0	0	0	الاحتياطي الفائض
12876	11980	12038	6102	20167	15920	22816	13455	13929	ودائع أخرى
11803	11133	11243	5233	19322	15204	22165	12312	12818	ودائع المؤسسات العامة الاقتصادية
535	441	428	307	470	461	360	380	457	ودائع القطاع الخاص
537	407	367	562	375	255	290	763	654	ودائع المؤسسات المالية غير المصرفية

المصدر : مصرف سورية المركزي
*من واقع الميزانية الموحدة لمصرف سورية المركزي
**لا يتضمن ودائع الحكومة والمصارف المرخصة بالعملات الأجنبية لدى المصرف المركزي

Table No (2) : Reserve Money*

(in Millions of Syrian Pounds)

End of Period	2007								
	كانون الأول December	تشرين الثاني November	تشرين الأول October	أيلول September	أب August	تموز July	حزيران June	أيار May	نيسان April
Assets									
Net Foreign Assets at central bank of Syria**	189900	166039	165865	167202	164171	161703	152786	149752	149386
Net Domestic Assets at central bank of Syria	458814	467162	451281	428318	434071	432497	452127	429508	423456
Net Claims on Central Government	23636	32261	28124	1107	10339	10058	49902	47281	52848
Claims on Central Government	318076	318076	318076	318076	317066	317066	317066	317066	317066
Central Government Deposits	294439	285815	289951	316968	306727	307008	267164	269785	264218
Claims on Non-Financial Public Enterprises	0	0	0	0	0	0	0	0	0
Claims on Local Banks	161309	169426	158941	154365	160983	163227	162198	152613	155083
Other Items Net	273868	265475	264216	272846	262748	259212	240027	229614	215524
Capital Accounts	-10738	-9915	-10162	-10388	-10615	-11294	-11294	-17626	-17626
Valuation Adjustment (net)	327829	304030	302929	312391	301517	297034	273374	265978	255957
Other	-43223	-28640	-28551	-29157	-28153	-26528	-22053	-18738	-22808
Reserve Money (M0)	648714	633201	617146	595520	598242	594200	604913	579260	572842
Liabilities									
Currency Issued	441385	435891	437226	422741	420344	421841	403725	405074	399630
Currency outside Banks and Treasury	422357	421067	423401	409910	406700	408941	389870	392217	388937
Currency with Banks	19020	14815	13815	12819	13630	12882	13833	12846	10684
Currency with Treasury	8	8	10	12	14	18	22	10	9
Local Banks Deposits	201227	183542	168961	163738	164653	159168	188843	159343	161552
In Syrian Pounds	189149	172274	157342	152159	153707	148069	178268	148954	151009
Legal Reserves	38966	39404	39338	39133	39009	38767	36266	34454	34554
Excess Reserves	150182	132870	118005	113026	114698	109302	142002	114501	116455
In Foreign Currency	12078	11269	11619	11579	10947	11099	10575	10389	10543
Legal Reserves	9159	9182	9219	8859	9004	8513	8384	8336	8241
Excess Reserves	2919	2087	2400	2720	1943	2586	2191	2053	2302
Other Deposits	6102	13768	10960	9040	13245	13190	12345	14843	11660
Non-Financial Public Enterprises Deposits	5233	12951	10160	8079	12262	12234	11319	13893	10654
Private Sector Deposits	307	299	294	482	488	492	480	498	513
Other Financial Institutions Deposits	562	518	505	479	495	464	547	452	493

Source : The Central Bank of Syria

* According to the Consolidated Balance Sheet of the Central Bank of Syria

**Government and Local Banks Deposits in foreign currency are not Included.

الجدول رقم (3) : المسح النقدي

(بملايين الليرات السورية)

2007			2007	2006	2005	2004	2003	2002	نهاية الفترة
آذار March	شباط February	كانون الثاني January							
الموجودات									
741421	717036	719661	707948	732504	748212	747216	695186	669496	صافي الموجودات الأجنبية
148802	150351	149278	189900	148132	135141	132823	116936	98937	المصرف المركزي
592619	566685	570383	518047	584371	613071	614393	578250	570559	المصارف المحلية
572303	581898	575240	764661	578190	452480	326335	251570	205931	صافي الموجودات المحلية
135076	133611	134022	106262	143797	128041	70613	48285	46042	صافي الديون على الحكومة المركزية
418634	414579	411944	423817	423715	422396	421847	459248	448487	الديون على الحكومة المركزية
283558	280968	277922	317554	279918	294355	351234	410963	402445	ودائع الحكومة المركزية
234448	232895	235384	327862	236772	199195	182331	177566	161639	الديون على المؤسسات العامة الاقتصادية
268982	257787	254405	304843	254750	222527	147769	109403	83935	الديون على القطاع الخاص (مقيم)
0	2	2	681	1	1	0	0	0	الديون على المؤسسات المالية غير المصرفية
-66204	-42397	-48574	25013	-57129	-97285	-74378	-83684	-85685	صافي البنود الأخرى
-231368	-212250	-213825	-219006	-223868	-109044	-72543	-57448	-68043	حسابات رأس المال
252793	255235	254681	326197	252226	253562	252174	216233	159814	تعديل التقييم (صافي)
-87629	-85383	-89430	-82179	-85487	-241803	-254009	-242469	-177456	بنود مختلفة
1313724	1298934	1294901	1472608	1310694	1200692	1073550	946756	875427	عرض النقود (م2)
المطالب									
689048	674343	677784	731669	687438	697700	610859	550316	503030	الكتلة النقدية (م1)
384894	385601	389309	422365	399167	384729	332659	284999	258374	النقد المتداول خارج المصارف
396501	396642	401898	441385	411413	407383	344341	294386	267275	النقد المصدر
11607	11042	12589	19020	12246	22654	11682	9387	8901	النقد لدى المصارف
304155	288742	288474	309304	288272	312971	278201	265317	244656	الودائع تحت الطلب بالليرة السورية
179512	172217	172891	162502	175341	214577	192297	195442	182267	المؤسسات العامة الاقتصادية
113964	109869	108996	138658	105802	88713	76484	60238	53475	القطاع الخاص (مقيم)*
10678	6657	6587	8144	7129	9681	9419	9637	8914	المؤسسات المالية غير المصرفية
624676	624591	617117	740940	623256	502992	462691	396440	372397	شبه النقد
138437	137095	131627	174443	123194	48142	18479	7776	7225	الودائع لأجل بالليرة السورية**
7138	7098	7098	7263	5055	2017	904	199	193	المؤسسات العامة الاقتصادية
126617	125003	119572	160596	113253	42625	15574	7577	7032	القطاع الخاص (مقيم)
4681	4994	4957	6584	4886	3501	2000	0	0	المؤسسات المالية غير المصرفية
232665	235489	234506	233584	237685	271529	306179	300065	261676	ودائع التوفير بالليرة السورية***
159671	159759	158488	183258	155513	94707	63408	39439	61339	الودائع بالقطع الأجنبي
41461	44080	44768	42403	44051	33015	33956	22291	19103	المؤسسات العامة الاقتصادية
113483	111090	109202	136530	107075	58228	26365	14992	40432	القطاع الخاص (مقيم)
4727	4589	4518	4324	4387	3464	3087	2156	1804	المؤسسات المالية غير المصرفية
93903	92248	92496	149655	106863	88614	74625	49160	42157	تأمينات لقاء عمليات الاستيراد

المصدر : مصرف سورية المركزي
 *تم استثناء كافة ودائع غير المقيمين وترحيلها إلى الالتزامات الأجنبية حسب دليل الإحصاءات النقدية
 **لا تتضمن قيم شهادات الإيداع الصادرة عن المصارف المرخصة حيث تم استثناءها من العرض النقدي كون تواريخ استحقاقها تزيد عن عام واحد
 ***جميعها تعود لقطاع الأفراد المقيمين

Table No (3) : Monetary Survey

(in Millions of Syrian Pounds)

End of Period	2007								
	كانون الأول December	تشرين الثاني November	تشرين الأول October	أيلول September	أب August	تموز July	حزيران June	أيار May	نيسان April
Assets									
Net Foreign Assets	707948	733835	743159	738809	761656	761850	777274	755083	747151
Central bank	189900	166039	165865	167202	164171	161703	152786	149752	149386
Local Banks	518047	567796	577294	571607	597484	600147	624488	605331	597765
Net Domestic Assets	764661	714924	692747	676491	655668	634268	599654	592613	590256
Net Claims on Central Government	106262	116833	115147	87439	96274	95901	136719	133302	140349
Claims on Central Government	423817	422038	421944	421168	419684	419386	419386	418718	418718
Central Government Deposits	317554	305204	306797	333730	323410	323486	282668	285416	278369
Claims on Non-Financial Public Enterprises	327862	299827	292602	283784	277499	261773	249582	245745	246722
Claims on Private Sector (Resident)	304843	299401	296040	293347	287704	287607	283012	279905	270680
Claims on Other Financial Institutions	681	617	692	611	639	30	0	0	0
Other Items Net	25013	-1755	-11733	11310	-6449	-11043	-69659	-66339	-67496
Capital Accounts	-219006	-206730	-206765	-206933	-207082	-206665	-217165	-223550	-223553
Valuation Adjustment (net)	326197	316838	309923	316253	304738	298812	273784	265503	252042
Other	-82179	-111862	-114891	-98010	-104105	-103190	-126278	-108292	-95985
Broad Money (M2)	1472608	1448759	1435906	1415300	1417323	1396118	1376928	1347696	1337407
Liabilities									
Money Supply (M1)	731669	760527	755506	740240	741684	736411	725729	703078	702113
Currency outside Banks	422365	421075	423410	409922	406714	408959	389892	392227	388946
Currency Issued	441385	435891	437226	422741	420344	421841	403725	405074	399630
Currency with Banks	19020	14815	13815	12819	13630	12882	13833	12846	10684
Demand Deposits in SYP	309304	339451	332095	330318	334970	327452	335837	310851	313167
Non-Financial Public Enterprises	162502	195206	192952	192700	200619	197534	208799	182236	188889
Private Sector (Resident)*	138658	134512	129493	129033	124938	122141	119060	121181	116198
Other financial Institutions	8144	9733	9650	8585	9413	7778	7978	7433	8080
Quasi-Money	740940	688232	680400	675060	675639	659707	651200	644618	635294
Time Deposits in SYP**	174443	166300	163044	159304	158978	157901	153225	147356	143975
Non-Financial Public Enterprises	7263	7063	7065	7065	7144	7144	7144	7138	7138
Private Sector (Resident)	160596	153292	150617	145751	146405	145399	141118	135285	132044
Other financial Institutions	6584	5945	5363	6488	5429	5358	4963	4933	4794
Saving Deposits in SYP***	233584	224041	226227	226956	229641	230987	233232	231091	232690
Foreign Currency Deposits	183258	177238	178284	182447	175094	173431	167045	163083	160774
Non-Financial Public Enterprises	42403	42812	45113	48135	43246	46010	40689	40574	42108
Private Sector (Resident)	136530	130144	128787	129834	126836	122654	122064	117954	114473
Other financial Institutions	4324	4282	4385	4478	5012	4766	4292	4555	4193
Import Deposits	149655	120653	112845	106352	111925	97389	97698	103088	97855

Source : The Central Bank of Syria

*Non-resident Deposits are Excluded and added to Foreign liabilities According to Monetary and Financial statistics manual 2000.

**CDs that issued by Local Banks are Excluded from the money supply as its Maturity date are more than one year.

*** this kind of deposits present the resident household sector

الجدول رقم (4) : التغيرات في كل من المكونات والعوامل المؤثرة في عرض النقود (م2)

Table No (4) : Factors Affecting and Components Changes in Broad Money (M2)

End of Period	2007	2006	2005	2004	2003	2002	نهاية الفترة
Annual Change in Millions of SYP							التغير عن رصيد العام السابق بملايين الليرات السورية
Net Foreign Assets	-24556	-15709	997	52030	25690	78609	صافي الموجودات الأجنبية
Monetary Authorities	41768	12991	2319	15887	17999	6388	السلطات النقدية
Local Banks	-66324	-28700	-1322	36143	7691	72221	المصارف المحلية
Net Domestic Assets	186470	125711	126145	74765	45639	66424	صافي الموجودات المحلية
Net Claims on Central Government	-37535	15756	57429	22328	2243	35268	صافي الديون على الحكومة المركزية
Claims on Non-Financial Public Enterprises	91090	37577	16864	4765	15927	-29487	الديون على المؤسسات العامة الاقتصادية
Claims on Private Sector (Resident)	50094	32222	74758	38366	25468	5198	الديون على القطاع الخاص (مقيم)
Claims on Other financial Institutions	680	0	1	0	0	0	الديون على المؤسسات المالية غير المصرفية
Other Items Net	82141	40156	-22906	9306	2001	55445	صافي البنود الأخرى
Broad Money (M2)	161914	110002	127142	126794	71329	145033	عرض النقود (م2)
Money Supply (M1)	44230	-10262	86841	60543	47286	83091	الكتلة النقدية (م1)
Currency outside Banks	23198	14438	52070	47660	26625	29080	النقد المتداول خارج المصارف
Demand Deposits in SYP	21032	-24700	34771	12884	20661	54011	الودائع تحت الطلب بالليرة السورية
Quasi-Money	117684	120264	40301	66251	24043	61943	شبه النقد
Time Deposits in SYP	51249	75052	29664	10703	551	-674	الودائع لأجل بالليرة السورية
Saving Deposits in SYP	-4101	-33844	-34650	6114	38389	45385	ودائع التوفير بالليرة السورية
Foreign Currency Deposits	27744	60806	31299	23969	-21900	10125	الودائع بالقطع الأجنبي
Import Deposits	42791	18249	13989	25465	7003	7107	تأمينات لقاء عمليات الاستيراد
Annual Change in Percentage							التغير النسبي عن رصيد العام السابق
Net Foreign Assets	-3.4	-2.1	0.1	7.5	3.8	13.3	صافي الموجودات الأجنبية
Monetary Authorities	28.2	9.6	1.7	13.6	18.2	6.9	السلطات النقدية
Local Banks	-11.3	-4.7	-0.2	6.3	1.3	14.5	المصارف المحلية
Net Domestic Assets	32.3	27.8	38.7	29.7	22.2	47.6	صافي الموجودات المحلية
Net Claims on Central Government	-26.1	12.3	81.3	46.2	4.9	327.3	صافي الديون على الحكومة المركزية
Claims on Non-Financial Public Enterprises	38.5	18.9	9.2	2.7	9.9	-15.4	الديون على المؤسسات العامة الاقتصادية
Claims on Private Sector (Resident)	19.7	14.5	50.6	35.1	30.3	6.6	الديون على القطاع الخاص (مقيم)
Claims on Other financial Institutions	0.0	0.0	0.0	0.0	0.0	0.0	الديون على المؤسسات المالية غير المصرفية
Broad Money (M2)	12.4	9.2	11.8	13.4	8.1	19.9	عرض النقود (م2)
Money Supply (M1)	6.4	-1.5	14.2	11.0	9.4	19.8	الكتلة النقدية (م1)
Currency outside Banks	5.8	3.8	15.7	16.7	10.3	12.7	النقد المتداول خارج المصارف
Demand Deposits in SYP	7.3	-7.9	12.5	4.9	8.4	28.3	الودائع تحت الطلب بالليرة السورية
Quasi-Money	18.9	23.9	8.7	16.7	6.5	20.0	شبه النقد
Time Deposits in SYP	41.6	155.9	160.5	137.6	7.6	-8.5	الودائع لأجل بالليرة السورية
Saving Deposits in SYP	-1.7	-12.5	-11.3	2.0	14.7	21.0	ودائع التوفير بالليرة السورية
Foreign Currency Deposits	17.8	64.2	49.4	60.8	-35.7	19.8	الودائع بالقطع الأجنبي
Import Deposits	40.0	20.6	18.7	51.8	16.6	20.3	تأمينات لقاء عمليات الاستيراد
In Percent of Beginning Period of M2							التغير النسبي من رصيد عرض النقود م2
Net Foreign Assets	-1.9	-1.3	0.1	5.5	2.9	10.8	صافي الموجودات الأجنبية
Monetary Authorities	3.2	1.1	0.2	1.7	2.1	0.9	السلطات النقدية
Local Banks	-5.1	-2.4	-0.1	3.8	0.9	9.9	المصارف المحلية
Net Domestic Assets	14.2	10.5	11.8	7.9	5.2	9.1	صافي الموجودات المحلية
Net Claims on Central Government	-2.9	1.3	5.3	2.4	0.3	4.8	صافي الديون على الحكومة المركزية
Claims on Non-Financial Public Enterprises	6.9	3.1	1.6	0.5	1.8	-4.0	الديون على المؤسسات العامة الاقتصادية
Claims on Private Sector (Resident)	3.8	2.7	7.0	4.1	2.9	0.7	الديون على القطاع الخاص (مقيم)
Claims on Other Financial Institutions	0.1	0.0	0.0	0.0	0.0	0.0	الديون على المؤسسات المالية غير المصرفية
Other Items Net	6.3	3.3	-2.1	1.0	0.2	7.6	صافي البنود الأخرى
Broad Money (M2)	12.4	9.2	11.8	13.4	8.1	19.9	عرض النقود (م2)
Money Supply (M1)	3.4	-0.9	8.1	6.4	5.4	11.4	الكتلة النقدية (م1)
Currency outside Banks	1.8	1.2	4.9	5.0	3.0	4.0	النقد المتداول خارج المصارف
Demand Deposits in SYP	1.6	-2.1	3.2	1.4	2.4	7.4	الودائع تحت الطلب بالليرة السورية
Quasi-Money	9.0	10.0	3.8	7.0	2.7	8.5	شبه النقد
Time Deposits in SYP	3.9	6.3	2.8	1.1	0.1	-0.1	الودائع لأجل بالليرة السورية
Saving Deposits in SYP	-0.3	-2.8	-3.2	0.6	4.4	6.2	ودائع التوفير بالليرة السورية
Foreign Currency Deposits	2.1	5.1	2.9	2.5	-2.5	1.4	الودائع بالقطع الأجنبي
Import Deposits	3.3	1.5	1.3	2.7	0.8	1.0	تأمينات لقاء عمليات الاستيراد

Source : The Central Bank of Syria

المصدر : مصرف سورية المركزي

الجدول رقم (5) : مؤشرات ونسب نقدية

Table No (5) : Monetary Indicators and Ratios

(in Percentage)

(نسب مئوية)

End of Period	2007	2006	2005	2004	2003	2002	نهاية الفترة
Shares in Broad Money (M2)							نسب من عرض النقود (م2)
Net Foreign Assets	48.1	55.9	62.3	69.6	73.4	76.5	صافي الموجودات الأجنبية
Monetary Authorities	12.9	11.3	11.3	12.4	12.4	11.3	السلطات النقدية
Local Banks	35.2	44.6	51.1	57.2	61.1	65.2	المصارف المحلية
Net Domestic Assets	51.9	44.1	37.7	30.4	26.6	23.5	صافي الموجودات المحلية
Net Claims on Central Government	7.2	11.0	10.7	6.6	5.1	5.3	صافي الديون على الحكومة المركزية
Claims on Non-Financial Public Enterprises	22.3	18.1	16.6	17.0	18.8	18.5	الديون على المؤسسات العامة الاقتصادية
Claims on Private Sector (Resident)	20.7	19.4	18.5	13.8	11.6	9.6	الديون على القطاع الخاص (مقيم)
Claims on Other Financial Institutions	0.1	0.0	0.0	0.0	0.0	0.0	الديون على المؤسسات المالية غير المصرفية
Other Items Net	1.7	-4.4	-8.1	-6.9	-8.8	-9.8	صافي البنود الأخرى
Broad Money (M2)	100.0	100.0	100.0	100.0	100.0	100.0	عرض النقود (م2)
Money Supply (M1)	49.7	52.4	58.1	56.9	58.1	57.5	الكتلة النقدية (م1)
Currency outside Banks	28.7	30.5	32.0	31.0	30.1	29.5	النقد المتداول خارج المصارف
Demand Deposits in SYP	21.0	22.0	26.1	25.9	28.0	27.9	الودائع تحت الطلب بالليرة السورية
Quasi-Money	50.3	47.6	41.9	43.1	41.9	42.5	شبه النقد
Time Deposits in SYP	11.8	9.4	4.0	1.7	0.8	0.8	الودائع لأجل بالليرة السورية
Saving Deposits in SYP	15.9	18.1	22.6	28.5	31.7	29.9	ودائع التوفير بالليرة السورية
Foreign Currency Deposits	12.4	11.9	7.9	5.9	4.2	7.0	الودائع بالقطع الأجنبي
Import Deposits	10.2	8.2	7.4	7.0	5.2	4.8	تأمينات لقاء عمليات الاستيراد
Velocity and Liquidity Ratios							نسب السيولة ومعدلات دوران العملة
Money Multiplier (M2 / M0)	2.3	2.3	2.4	2.3	2.5	2.6	المضاعف النقدي (م2 / م0)
M2 / GDP	72.9	77.2	80.4	85.0	88.7	86.1	نسبة عرض النقود للنتائج المحلي الإجمالي
Velocity Of Money*	1.37	1.30	1.24	1.18	1.13	1.16	سرعة دوران النقود*
Money Supply / GDP	36.2	40.5	46.7	48.4	51.6	49.5	نسبة الكتلة النقدية للنتائج المحلي الإجمالي
Credit and Deposits Ratios							نسب الديون والودائع
Currency in Circulation / Total Deposits	40.2	43.8	47.2	44.9	43.1	41.9	نسبة النقد المتداول لمجموع الودائع
Foreign Currency Deposits / Total Deposits	17.4	17.1	11.6	8.6	6.0	9.9	نسبة الودائع بالقطع الأجنبي لمجموع الودائع
Non-Financial Public Enterprise Credit / GDP	16.2	13.9	13.3	14.4	16.6	15.9	نسبة الديون على المؤسسات العامة الاقتصادية للنتائج المحلي
Credit to Private sector / GDP	15.1	15.0	14.9	11.7	10.3	8.3	نسبة الديون على القطاع الخاص للنتائج المحلي
Total Credit/Total Deposits	69.2	66.3	64.8	59.5	66.1	60.8	نسبة الديون الممنوحة إلى إجمالي الودائع
Credit to Private Sector/ Total credit	41.2	42.4	41.8	33.4	24.8	22.5	نسبة الديون على القطاع الخاص لإجمالي الديون

Source : The Central Bank of Syria

* Absolute Number.

المصدر : مصرف سورية المركزي

* رقم مطلق

الجدول رقم (6) : الميزانية الموحدة لمصرف سورية المركزي

(بملايين الليرات السورية)

2007			2007	2006	2005	2004	2003	2002	نهاية الفترة
آذار March	شباط February	كانون الثاني January							
الموجودات									
الموجودات الأجنبية									
167858	168930	167604	208951	166057	151530	148105	132906	115980	الموجودات الأجنبية
414	414	414	434	414	414	336	336	321	الذهب
604	604	604	624	623	623	596	1	0	حقوق السحب الخاصة
0.1	0.1	0.1	0.1	0.1	0.1	0.1	0.1	0.1	شريحة الاحتياطي لدى صندوق النقد الدولي*
152940	153694	152895	191928	154077	137783	130778	117194	102713	نقد وودائع جاهزة
0	0	0	0	0	0	0	0	0	سندات وأوراق مالية
13901	14218	13692	15965	10943	12710	16395	15375	12946	موجودات أجنبية أخرى**
الموجودات المحلية									
746598	747419	742795	825881	758960	732679	750987	729626	690913	الموجودات المحلية
317069	317069	314434	318076	314434	311796	308978	304786	321059	الديون على القطاع العام
317069	317069	314434	318076	314434	311796	308978	304786	321059	الديون على الحكومة المركزية
0	0	0	0	0	0	0	0	0	سندات و أوراق حكومية
315061	315061	312426	316068	312426	309791	306973	302782	319058	قروض وسلف
2008	2008	2008	2008	2008	2005	2005	2004	2001	المساهمة في المؤسسات الدولية
0	0	0	0	0	0	0	0	0	الديون على المؤسسات العامة الاقتصادية
155196	154862	154168	161309	155475	143300	144469	174811	148638	الديون على المصارف المحلية
274332	275488	274193	346496	289051	277583	297540	250029	221216	الموجودات الأخرى***
مجموع الموجودات = مجموع المطالب									
914456	916350	910399	1034832	925016	884209	899091	862532	806893	مجموع الموجودات = مجموع المطالب
المطالب									
التفصيل									
396501	396642	401898	441385	411413	407383	344341	294386	267275	التفصيل
392820	392901	398194	437414	407715	403969	341363	291947	264915	التفصيل المصدر
3681	3742	3704	3971	3698	3414	2977	2439	2360	الأوراق النقدية المصدرة
158986	165960	158269	201227	126984	85948	105680	69864	61435	النقد المعدنية المصدرة
148733	155389	148225	189149	123208	83103	105680	69864	61435	ودائع المصارف المحلية
33447	32990	32468	38966	31817	11634	14795	9781	8601	بالليرة السورية
115286	122399	115756	150182	91391	71469	90885	60083	52834	الاحتياطي القانوني النقدي
10253	10571	10045	12078	3776	2845	0	0	0	الاحتياطي الفائض
8156	7893	7741	9159	0	0	0	بالعملة الأجنبية
2098	2678	2303	2919	0	0	0	الاحتياطي القانوني النقدي
269228	266086	264407	294439	266440	273301	325024	391906	391578	الاحتياطي الفائض
11803	11133	11243	5233	19322	15204	22165	12312	12818	ودائع الحكومة المركزية
535	441	428	307	470	461	360	380	457	ودائع المؤسسات العامة الاقتصادية
537	407	367	562	375	255	290	763	654	ودائع القطاع الخاص
19056	18579	18326	19051	17924	16389	15282	15970	17043	ودائع المؤسسات المالية غير المصرفية
0	0	0	0	0	0	0	0	0	الالتزامات الأجنبية
17564	17791	18511	10738	28877	35908	18695	12588	14119	منها التزامات تجاه صندوق النقد الدولي
604	604	604	624	604	622	595	520	520	رأس المال والاحتياطيات
40244	39311	36949	61890	53210	49361	67254	64363	41514	منها توزيع حقوق السحب الخاصة
المطالب الأخرى									

المصدر : مصرف سورية المركزي
* من واقع سجلات صندوق النقد الدولي
** تتضمن الديون على الخارج تنفيذاً لاتفاقات الدفع الثنائية*
*** تتضمن فروقات إعادة تقييم الموجودات الأجنبية الناتجة عن تغيرات أسعار الصرف

Table No (6) : Consolidated Balance Sheet of the Central Bank of Syria

(in Millions of Syrian Pounds)

End of Period	2007								
	كانون الأول December	تشرين الثاني November	تشرين الأول October	أيلول September	أب August	تموز July	حزيران June	أيار May	نيسان April
Assets									
Foreign Assets	208951	184991	184985	186469	183496	181104	172248	169489	169031
Gold	434	418	418	415	415	415	415	414	414
SDR Holding	624	624	624	624	624	624	624	624	624
Reserve Tranche Position*	0.1	0.1	0.1	0.1	0.1	0.1	0.1	0.1	0.1
Cash and Deposits	191928	168463	168107	169633	167292	164747	156780	154415	153803
Foreign Bonds and Treasury Bills	0	0	0	0	0	0	0	0	0
Other Foreign Assets**	15965	15486	15836	15797	15165	15317	14428	14036	14190
Domestic Assets	825881	808826	797744	803459	797308	795101	770889	753902	746289
Claims on Public Sector	318076	318076	318076	318076	317066	317066	317066	317066	317066
Claims on Central Government	318076	318076	318076	318076	317066	317066	317066	317066	317066
Govt. Bonds, Treasury Bills	0	0	0	0	0	0	0	0	0
Loans and Advances	316068	316068	316068	316068	315058	315058	315058	315058	315058
Subscription to International Institutions	2008	2008	2008	2008	2008	2008	2008	2008	2008
Claims on Non-Financial Public Enterprises	0	0	0	0	0	0	0	0	0
Claims on Local Banks	161309	169426	158941	154365	160983	163227	162198	152613	155083
Unclassified Assets***	346496	321325	320728	331018	319259	314807	291625	284223	274139
Total Assets = Total Liabilities	1034832	993817	982729	989928	980804	976205	943137	923391	915320
Liabilities									
Currency Issued	441385	435891	437226	422741	420344	421841	403725	405074	399630
Notes Issued	437414	431944	433289	418898	416571	418119	400042	401387	395951
Coins Issued	3971	3947	3936	3843	3773	3722	3683	3687	3679
Local Banks Deposits	201227	183542	168961	163738	164653	159168	188843	159343	161552
In Syrian Pounds	189149	172274	157342	152159	153707	148069	178268	148954	151009
Legal Reserves	38966	39404	39338	39133	39009	38767	36266	34454	34554
Excess Reserves	150182	132870	118005	113026	114698	109302	142002	114501	116455
In Foreign Currency	12078	11269	11619	11579	10947	11099	10575	10389	10543
Legal Reserves	9159	9182	9219	8859	9004	8513	8384	8336	8241
Excess Reserves	2919	2087	2400	2720	1943	2586	2191	2053	2302
Central Government Deposits	294439	285815	289951	316968	306727	307008	267164	269785	264218
Non-Financial Public Enterprise Deposits	5233	12951	10160	8079	12262	12234	11319	13893	10654
Private Sector Deposits	307	299	294	482	488	492	480	498	513
Other Financial Institutions Deposits	562	518	505	479	495	464	547	452	493
Foreign Liabilities	19051	18952	19120	19268	19324	19401	19462	19738	19645
Of which: Liabilities to IMF	0	0	0	0	0	0	0	0	0
Capital and Reserves	10738	9915	10162	10388	10615	11294	11294	17626	17626
Of which: Allocation of SDR	624	624	624	624	624	624	624	624	624
Unclassified Liabilities	61890	45934	46349	47784	45895	44301	40303	36983	40989

Source : The Central Bank of Syria

* The source is IMF records.

** Include the Bilateral Payments Agreements Balances.

*** Include Valuation Adjustment Resulting from Change of Exchange rate.

الجدول رقم (7) : الميزانية الموحدة للمصارف المحلية (باستثناء مصرف سورية المركزي)*

(بملين الليرات السورية)

2007			2007	2006	2005	2004	2003	2002	نهاية الفترة
آذار March	شباط February	كانون الثاني January							
الموجودات									
الموجودات الأجنبية									
603239	576639	585384	531550	593618	634986	619663	591826	581677	الموجودات الأجنبية
40242	36848	37856	19404	35812	40576	15530	5015	2874	النقد في الصندوق (بالعملات الأجنبية)
560451	537317	545057	509259	555378	593290	603709	586422	578409	أرصدة لدى المراسلون في الخارج
2546	2474	2471	2887	2428	1120	424	389	394	الموجودات الأجنبية الأخرى
الموجودات المحلية									
842503	829987	817474	1061678	816822	707967	630597	591541	463417	الديون على القطاع العام
336013	330405	332894	433603	346052	309795	295200	332028	289067	الديون على الحكومة المركزية
101565	97510	97510	105741	109281	110600	112869	154462	127428	الديون على المؤسسات العامة الاقتصادية
234448	232895	235384	327862	236772	199195	182331	177566	161639	الديون على القطاع الخاص (مقيم)
268982	257787	254405	304843	254750	222527	147769	109403	83935	الديون على المؤسسات المالية غير المصرفية
0	2	2	681	1	1	0	0	0	الاحتياطيات
173246	179430	164174	218765	134964	109555	117276	83242	59725	النقد في الصندوق (بالليرة السورية)
11607	11042	12589	19020	12246	22654	11682	9387	8901	أرصدة لدى المصرف المركزي
161639	168388	151584	199746	122717	86901	105594	73855	50824	بالليرة السورية
151386	157817	141540	187667	118813	84056	105499	73780	50816	بالعملات الأجنبية
10253	10571	10045	12078	3905	2845	95	75	8	الموجودات الأخرى
64261	62363	65998	103786	81056	66089	70352	66868	30690	
1445742	1406626	1402858	1593228	1410440	1342953	1250260	1183367	1045094	مجموع الموجودات = مجموع المطالب
المطالب									
الودائع تحت الطلب									
304608	290663	289669	324632	280653	317059	280878	270541	241450	الحكومة المركزية
13329	13902	13232	21430	12549	20008	25493	18679	10723	المؤسسات العامة الاقتصادية
167709	161084	161648	157270	156019	199373	170132	183130	169449	القطاع الخاص (مقيم)***
113429	109428	108568	138351	105331	88253	76124	59858	53018	المؤسسات المالية غير المصرفية
10141	6250	6221	7582	6754	9426	9129	8874	8260	ودائع التوفير (قطاع خاص مقيم)
232665	235489	234506	233584	237685	271529	306179	300065	261676	
الودائع لأجل									
138437	137095	131627	174443	123194	48142	18479	7776	7225	الحكومة المركزية
0	0	0	0	0	0	0	0	0	المؤسسات العامة الاقتصادية
7138	7098	7098	7263	5055	2017	904	199	193	القطاع الخاص (مقيم)
126617	125003	119572	160596	113253	42625	15574	7577	7032	المؤسسات المالية غير المصرفية
4681	4994	4957	6584	4886	3501	2000	0	0	
الودائع بالقطع الأجنبي									
160671	160740	158771	184942	156441	95753	64125	39817	61483	الحكومة المركزية
1000	981	283	1685	928	1046	717	378	144	المؤسسات العامة الاقتصادية
41461	44080	44768	42403	44051	33015	33956	22291	19103	القطاع الخاص (مقيم)
113483	111090	109202	136530	107075	58228	26365	14992	40432	المؤسسات المالية غير المصرفية
4727	4589	4518	4324	4387	3464	3087	2156	1804	
شهادات الإيداع									
1408	1368	1742	833	1952	770	0	0	0	تأمينات لقاء عمليات الاستيراد
93903	92248	92496	149655	106863	88614	74625	49160	42157	تأمينات أخرى وحسابات مجمدة
15901	14458	13579	16148	14096	13079	24745	24048	8295	الالتزامات الأجنبية
10620	9954	15002	13503	9246	21915	5270	13576	11118	الإستلاف من المصرف المركزي
156647	156235	155518	162790	156789	148785	145867	181854	163551	حسابات رأس المال***
213804	194458	195314	208267	194990	73136	53848	44860	53924	المطالب الأخرى
117078	113917	114634	124431	128529	264172	276244	251670	194215	

المصدر : مصرف سورية المركزي
* تم استثناء كافة المعاملات ما بين المصارف وذلك لأغراض توحيد القوائم المالية
(**) : الإحصاءات التقديرية تتضمن إحصاءات المصارف الإسلامية اعتباراً من شهر كانون الأول 2007
***تم استثناء كافة ودائع غير المقيمين وترحيلها إلى الالتزامات الأجنبية حسب دليل الإحصاءات التقديرية
***تتضمن حساب فروقات إعادة تقييم القطع الأجنبي اعتباراً من عام 2006

Table No (7) : Consolidated Balance Sheet of the Local Banks(Except CBS)*

(in Millions of Syrian Pounds)

End of Period	2007								
	كانون الأول**	تشرين الثاني	تشرين الأول	أيلول	أب	تموز	حزيران	أيار	نيسان
	December**	November	October	September	August	July	June	May	April
Assets									
Foreign Assets	531550	584240	586092	580019	608498	606982	638095	614666	609782
Cash in Vault (in foreign currency)	19404	27328	33184	31504	29059	25410	25281	30681	37853
Balances with Foreign Banks	509259	553915	550341	546076	576867	579066	610308	581374	569361
Other Foreign Assets	2887	2997	2567	2440	2572	2506	2505	2611	2567
Domestic Assets	1061678	981041	931145	922226	905467	883555	886377	866088	857112
Claims on Public sector	433603	403790	396470	386877	380117	364093	351902	347396	348374
Claims on Central Government	105741	103962	103868	103093	102618	102320	102320	101651	101651
Claims on Non-Financial Public Enterprise	327862	299827	292602	283784	277499	261773	249582	245745	246722
Claims on Private sector (Resident)	304843	299401	296040	293347	287704	287607	283012	279905	270680
Claims on Other Financial Institutions	681	617	692	611	639	30	0	0	0
Reserves	218765	199651	172664	175692	173777	170515	183373	170141	166677
Cash in Vault (SYP)	19020	14815	13815	12819	13630	12882	13833	12846	10684
Deposits with the Central Bank of Syria	199746	184835	158848	162874	160147	157632	169540	157295	155994
In Syrian Pounds	187667	173567	147230	151295	149200	146533	158965	146906	145451
In Foreign Currency	12078	11269	11619	11579	10947	11099	10575	10389	10543
Unclassified Assets	103786	77583	65280	65698	63229	61310	68089	68646	71380
Total Assets = Total Liabilities	1593228	1565281	1517237	1502245	1513965	1490537	1524471	1480754	1466894
Liabilities									
Demand Deposits	324632	343350	336617	337134	337043	329347	337578	310152	314639
Central Government	21430	17666	15481	15857	15317	15085	14087	14145	13132
Non-Financial Public Enterprise	157270	182256	182792	184621	188357	185300	197480	168343	178235
Private sector (Resident)***	138351	134213	129199	128551	124450	121649	118580	120683	115685
Other Financial Institutions	7582	9215	9145	8105	8918	7314	7431	6981	7587
Saving Deposits	233584	224041	226227	226956	229641	230987	233232	231091	232690
Time Deposits	174443	166300	163044	159304	158978	157901	153225	147356	143975
Central Government	0	0	0	0	0	0	0	0	0
Non-Financial Public Enterprise	7263	7063	7065	7065	7144	7144	7144	7138	7138
Private sector (Resident)	160596	153292	150617	145751	146405	145399	141118	135285	132044
Other Financial Institutions	6584	5945	5363	6488	5429	5358	4963	4933	4794
Foreign Currency Deposits	184942	178961	179648	183352	176460	174823	168461	164569	161792
Central Government	1685	1723	1364	904	1366	1393	1416	1486	1019
Non-Financial Public Enterprise	42403	42812	45113	48135	43246	46010	40689	40574	42108
Private sector (Resident)	136530	130144	128787	129834	126836	122654	122064	117954	114473
Other Financial Institutions	4324	4282	4385	4478	5012	4766	4292	4555	4193
Certificate of Deposits (CDs)	833	1114	1056	1463	1214	1414	1455	1265	1279
Import Deposits	149655	120653	112845	106352	111925	97389	97698	103088	97855
Other Prepayments and Blocked Accounts	16148	15879	16023	15612	14055	13816	14998	15326	14998
Foreign Liabilities	13503	16444	8798	8412	11014	6835	13606	9335	12017
Credit from the Central Bank Of Syria	162790	173641	160425	155974	162571	165119	160722	154276	156975
Capital Accounts****	208267	196815	196603	196545	196467	195370	205870	205924	205927
Unclassified Liabilities	124431	128083	115950	111141	114597	117537	137626	138372	124747

Source : The Central Bank of Syria

* All Interbank Transactions Were Eliminated for consolidate Purposes.

(**) :Data of the Islamic Banks are included in the monetary Statistics Since December 2007

***Non-resident Deposits are Excluded and added to Foreign liabilities According to Monetary and Financial statistics manual 2000.

**** Includes the valuation adjustment since 2006

الجدول رقم (8) : الميزانية الموحدة للمصارف العامة

(بملايين الليرات السورية)

2007			2007	2006	2005	2004	2003	2002	نهاية الفترة
آذار March	شباط February	كانون الثاني January							
الموجودات									
الموجودات الأجنبية									
514841	489410	500929	423800	514012	590226	606687	591826	581677	النقد في الصندوق (بالعملة الأجنبية)
38546	35132	35966	16055	33740	38877	15335	5015	2874	أرصدة لدى المراسلون في الخارج
475417	453418	464080	406687	479403	550950	590953	586422	578409	الموجودات الأجنبية الأخرى
879	861	882	1058	870	399	399	389	394	
725332	723442	713782	880206	713633	657500	617337	591541	463417	الموجودات المحلية
336013	330405	332894	433603	346052	309795	295200	332028	289067	الديون على القطاع العام
101565	97510	97510	105741	109281	110600	112869	154462	127428	الديون على الحكومة المركزية
234448	232895	235384	327862	236772	199195	182331	177566	161639	الديون على المؤسسات العامة الاقتصادية
227389	221375	218475	237397	219335	205474	143362	109403	83935	الديون على القطاع الخاص (مقيم)
0	0	0	0	0	0	0	0	0	الديون على المؤسسات المالية غير المصرفية
121498	132901	121969	144956	97116	92694	111370	83242	59725	الاحتياطيات
8887	8378	9733	13423	9516	20999	11275	9387	8901	النقد في الصندوق (بالليرة السورية)
112612	124523	112237	131533	87600	71695	100095	73855	50824	أرصدة لدى المصرف المركزي
106811	118638	106361	125254	87482	71589	100010	73780	50816	بالليرة السورية
5800	5885	5876	6279	118	106	85	75	8	بالعملة الأجنبية
40431	38761	40443	64251	51129	49537	67405	66868	30690	الموجودات المحلية الأخرى
1240173	1212852	1214710	1304006	1227645	1247726	1224024	1183367	1045094	مجموع الموجودات = مجموع المطالب
المطالب									
الودائع تحت الطلب									
266982	260937	260888	272448	253936	302862	276926	270541	241450	الحكومة المركزية
13329	13902	13232	21430	12549	20008	25493	18679	10723	المؤسسات العامة الاقتصادية
167709	161084	161648	157141	156019	199373	170132	183130	169449	القطاع الخاص (مقيم)
79461	79803	79885	86836	78705	74067	72176	59858	53018	المؤسسات المالية غير المصرفية
6483	6149	6123	7041	6663	9414	9125	8874	8260	ودائع التوفير (قطاع خاص مقيم)
224652	227857	227098	221546	230381	265368	303726	300065	261676	
102147	99997	96749	115928	91090	37367	14460	7776	7225	الودائع لأجل
0	0	0	0	0	0	0	0	0	الحكومة المركزية
7138	7098	7098	7263	5055	2017	904	199	193	المؤسسات العامة الاقتصادية
91509	89399	86152	105165	82535	31850	11556	7577	7032	القطاع الخاص (مقيم)
3500	3500	3500	3500	3500	3500	2000	0	0	المؤسسات المالية غير المصرفية
76773	77982	78051	83214	77614	60010	54561	39817	61483	الودائع بالقطع الأجنبي
1000	981	283	1685	928	1046	717	378	144	الحكومة المركزية
41461	44080	44768	42403	44051	33015	33956	22291	19103	المؤسسات العامة الاقتصادية
30554	29304	29422	35351	29127	22776	16825	14992	40432	القطاع الخاص (مقيم)
3758	3617	3578	3775	3508	3173	3063	2156	1804	المؤسسات المالية غير المصرفية
1408	1368	1742	833	1952	770	0	0	0	شهادات الإيداع*
91722	89868	89707	144964	104096	86282	74340	49160	42157	تأمينات لقاء عمليات الاستيراد
6917	6601	6612	5737	6484	7501	24386	24048	8295	تأمينات أخرى وحسابات مجمدة
6612	5682	10562	6066	7412	19246	4710	13576	11118	الالتزامات الأجنبية
156647	156200	155518	162790	156789	148785	145867	181854	163551	الاستلاف من المصرف المركزي
197221	177843	178764	179087	178680	58919	49348	44860	53924	حسابات رأس المال
109092	108517	109020	111393	119210	260616	275700	251670	194215	المطالب الأخرى

المصدر : مصرف سورية المركزي
* لا تتضمن شهادات الإيداع المكتتب بها بين المصارف

Table No (8) : Consolidated Balance Sheet of the Local Banks

(in Millions of Syrian Pounds)

End of Period	2007								
	كانون الأول December	تشرين الثاني November	تشرين الأول October	أيلول September	أب August	تموز July	حزيران June	أيار May	نيسان April
Assets									
Foreign Assets	423800	477047	476443	472074	502636	508113	536742	516485	519796
Cash in Vault (in foreign currency)	16055	24905	30414	28818	26473	22520	22946	28407	35890
Balances with Foreign Banks	406687	450850	445187	442409	475332	484715	512953	487229	483045
Other Foreign Assets	1058	1292	842	846	831	878	842	848	860
Domestic Assets	880206	828875	787119	780849	768002	752013	759569	739787	737182
Claims on Public sector	433603	403790	396470	386877	380117	364093	351902	347396	348374
Claims on Central Government	105741	103962	103868	103093	102618	102320	102320	101651	101651
Claims on Non-Financial Public Enterprise	327862	299827	292602	283784	277499	261773	249582	245745	246722
Claims on Private sector (Resident)	237397	239067	238404	238701	236690	238574	237165	236500	230643
Claims on Other Financial Institutions	0	0	0	0	0	0	0	0	0
Reserves	144956	137034	114037	118439	115229	115317	127781	114481	113127
Cash in Vault (SYP)	13423	9786	9647	8905	9515	9538	10390	9608	8396
Deposits with the Central Bank of Syria	131533	127248	104390	109534	105714	105779	117391	104874	104731
In Syrian Pounds	125254	121270	98304	103238	99728	99608	111605	99112	98898
In Foreign Currency	6279	5978	6086	6296	5986	6171	5786	5762	5833
Unclassified Assets	64251	48984	38208	36832	35966	34030	42721	41410	45039
Total Assets = Total Liabilities	1304006	1305922	1263562	1252923	1270639	1260127	1296311	1256272	1256977
Liabilities									
Demand Deposits	272448	294264	290476	292089	292643	288277	298294	271048	278606
Central Government	21430	17666	15481	15857	15317	15085	14087	14145	13132
Non-Financial Public Enterprise	157141	182140	182647	184488	188249	185152	197335	168209	178235
Private sector (Resident)	86836	86124	84591	84126	81529	80984	79682	81937	79846
Other Financial Institutions	7041	8333	7757	7618	7548	7056	7189	6758	7393
Saving Deposits	221546	214519	217112	217963	220459	221835	224351	222554	224636
Time Deposits	115928	115957	114601	113245	113719	111822	109042	104625	103981
Central Government	0	0	0	0	0	0	0	0	0
Non-Financial Public Enterprise	7263	7063	7065	7065	7144	7144	7144	7138	7138
Private sector (Resident)	105165	105394	104037	102680	103075	101178	98399	93988	93343
Other Financial Institutions	3500	3500	3500	3500	3500	3500	3500	3500	3500
Foreign Currency Deposits	83214	79212	80661	83450	79265	81725	76583	76261	77212
Central Government	1685	1723	1364	904	1366	1393	1416	1486	1019
Non-Financial Public Enterprise	42403	42812	45112	48135	43246	46010	40689	40574	42108
Private sector (Resident)	35351	30953	30440	30682	30706	30608	30811	30468	30345
Other Financial Institutions	3775	3724	3745	3728	3947	3714	3667	3733	3741
Certificate of Deposits (CDs)*	833	1114	1056	1463	1214	1414	1455	1265	1279
Import Deposits	144964	118297	110325	103715	109118	94946	95306	100412	95241
Other Prepayments and Blocked Accounts	5737	5796	5885	6759	5933	6056	7328	7130	6951
Foreign Liabilities	6066	10442	3288	2041	5186	1306	5666	2109	6640
Credit from the Central Bank Of Syria	162790	173641	160404	155939	162537	165048	160722	154274	156947
Capital Accounts	179087	177424	177455	177380	177426	177450	189248	189244	189321
Unclassified Liabilities	111393	115257	102299	98880	103139	110249	128316	127350	116163

Source : The Central Bank of Syria

* The CDs holding by banks was Excluded.

الجدول رقم (9) : الميزانية الموحدة للمصارف الخاصة

(بمليين الليرات السورية)

2007				2007	2006	2005	2004	نهاية الفترة
نيسان April	آذار March	شباط February	كانون الثاني January					
الموجودات								
الموجودات الأجنبية								
89986	88397	87229	84456	107751	79605	44760	12976	النقد في الصندوق (بالعملات الأجنبية)
1963	1696	1717	1890	3350	2072	1699	195	أرصدة لدى المراسلين في الخارج
86316	85034	83898	80977	102572	75976	42340	12756	الموجودات الأجنبية الأخرى
1707	1667	1614	1589	1829	1558	721	25	
119930	117171	106545	103692	181471	103189	50467	13260	الموجودات المحلية
0	0	0	0	0	0	0	0	الديون على القطاع العام
0	0	0	0	0	0	0	0	الديون على الحكومة المركزية
0	0	0	0	0	0	0	0	الديون على المؤسسات العامة الإقتصادية
40038	41593	36412	35930	67446	35415	17053	4407	الديون على القطاع الخاص (مقيم)
0	0	2	2	681	1	1	0	الديون على المؤسسات المالية غير المصرفية
53551	51748	46529	42204	73809	37848	16861	5906	الإحتياطيات
2288	2721	2664	2857	5597	2730	1655	407	النقد في الصندوق (بالليرة السورية)
51263	49027	43865	39348	68212	35118	15206	5499	أرصدة لدى المصرف المركزي
46553	44574	39178	35179	62413	31331	12467	5489	بالليرة السورية
4710	4453	4686	4169	5799	3787	2739	10	بالعملات الأجنبية
26342	23830	23602	25555	39535	29927	16552	2947	الموجودات المحلية الأخرى
209916	205569	193774	188148	289222	182795	95227	26236	مجموع الموجودات = مجموع المطالب
المطالب								
الودائع تحت الطلب								
36033	37627	29726	28781	52184	26717	14197	3952	الحكومة المركزية
0	0	0	0	0	0	0	0	المؤسسات العامة الإقتصادية
0	0	0	0	128	0	0	0	القطاع الخاص (مقيم)
35839	33968	29625	28684	51515	26626	14185	3948	المؤسسات المالية غير المصرفية
194	3658	101	98	541	91	12	4	ودائع التوفير (قطاع خاص مقيم)
8054	8013	7632	7408	12038	7304	6160	2453	الودائع لأجل
39994	36289	37098	34878	58515	32104	10776	4019	الحكومة المركزية
0	0	0	0	0	0	0	0	المؤسسات العامة الإقتصادية
0	0	0	0	0	0	0	0	القطاع الخاص (مقيم)
38701	35108	35604	33421	55430	30718	10775	4019	المؤسسات المالية غير المصرفية
1294	1181	1494	1457	3084	1386	1	0	
84580	83898	82758	80720	101728	78827	35743	9564	الودائع بالقطع الأجنبي
0	0	0	0	0	0	0	0	الحكومة المركزية
0	0	0	0	0	0	0	0	المؤسسات العامة الإقتصادية
84128	82929	81786	79779	101179	77948	35452	9540	القطاع الخاص (مقيم)
452	969	972	940	549	879	291	24	المؤسسات المالية غير المصرفية
0	0	0	0	0	0	0	0	شهادات الإيداع
2614	2181	2381	2789	4691	2767	2332	285	تأمينات لقاء عمليات الاستيراد
8047	8984	7856	6967	10411	7612	5578	359	تأمينات أخرى وحسابات مجمدة
5377	4008	4272	4440	7437	1834	2669	560	الالتزامات الأجنبية
28	0	36	0	0	0	0	0	الاستلاف من المصرف المركزي
16606	16583	16615	16550	29180	16311	14217	4500	حسابات رأس المال
8583	7986	5400	5614	13038	9319	3556	544	المطالب الأخرى

المصدر : مصرف سورية المركزي
*تتضمن المصارف الإسلامية التي بدأت عملها بشكل أساسي في كانون الثاني 2007

Table No (9) : Consolidated Balance Sheet of the Private Banks

(in Millions of Syrian Pounds)

End of Period	2007							
	كانون الأول December	تشرين الثاني November	تشرين الأول October	أيلول September	أب August	تموز July	حزيران June	أيار May
Assets								
Foreign Assets	107751	107193	109648	107946	105862	98869	101353	98181
Cash in Vault (in foreign currency)	3350	2423	2770	2686	2586	2890	2335	2274
Balances with Foreign Banks	102572	103065	105153	103667	101535	94351	97355	94145
Other Foreign Assets	1829	1705	1725	1593	1741	1628	1663	1763
Domestic Assets	181471	152166	144027	141377	137465	131542	126807	126301
Claims on Public sector	0	0	0	0	0	0	0	0
Claims on Central Government	0	0	0	0	0	0	0	0
Claims on Non-Financial Public Enterprise	0	0	0	0	0	0	0	0
Claims on Private sector (Resident)	67446	60334	57636	54646	51014	49034	45847	43405
Claims on Other Financial Institutions	681	617	692	611	639	30	0	0
Reserves	73809	62617	58627	57254	58548	55198	55592	55659
Cash in Vault (SYP)	5597	5029	4168	3914	4115	3345	3444	3238
Deposits with the Central Bank of Syria	68212	57587	54458	53340	54433	51853	52149	52421
In Syrian Pounds	62413	52296	48926	48057	49473	46925	47360	47794
In Foreign Currency	5799	5291	5532	5283	4961	4928	4789	4627
Unclassified Assets	39535	28598	27072	28866	27263	27280	25368	27236
Total Assets = Total Liabilities	289222	259359	253675	249322	243327	230411	228160	224482
Liabilities								
Demand Deposits	52184	49086	46141	45046	44400	41070	39285	39104
Central Government	0	0	0	0	0	0	0	0
Non-Financial Public Enterprise	128	115	145	133	109	148	145	134
Private sector (Resident)	51515	48089	44609	44425	42921	40664	38898	38746
Other Financial Institutions	541	882	1388	487	1370	258	242	223
Saving Deposits	12038	9522	9115	8993	9182	9152	8881	8537
Time Deposits	58515	50344	48443	46059	45259	46079	44183	42731
Central Government	0	0	0	0	0	0	0	0
Non-Financial Public Enterprise	0	0	0	0	0	0	0	0
Private sector (Resident)	55430	47898	46580	43071	43330	44221	42720	41298
Other Financial Institutions	3084	2445	1863	2988	1929	1858	1463	1433
Foreign Currency Deposits	101728	99749	98987	99902	97195	93098	91878	88308
Central Government	0	0	0	0	0	0	0	0
Non-Financial Public Enterprise	0	0	0	0	0	0	0	0
Private sector (Resident)	101179	99191	98347	99152	96130	92046	91253	87486
Other Financial Institutions	549	558	640	750	1065	1052	625	822
Certificate of Deposits (CDs)	0	0	0	0	0	0	0	0
Import Deposits	4691	2356	2521	2637	2808	2443	2392	2676
Other Prepayments and Blocked Accounts	10411	10083	10137	8852	8122	7760	7669	8196
Foreign Liabilities	7437	6002	5510	6371	5828	5529	7940	7226
Credit from the Central Bank Of Syria	0	0	21	35	34	71	0	3
Capital Accounts	29180	19391	19148	19165	19041	17921	16622	16680
Unclassified Liabilities	13038	12826	13651	12261	11458	7289	9310	11022

Source : The Central Bank of Syria

* Include Islamic bank starting December 2007.

الجدول رقم (10) : توزيع ودائع المصارف المحلية وفقاً لنوع الوديعة والجهة المودعة ولنوع العملة

(بملايين الليرات السورية)

2007				2007	2006	2005	2004	نهاية الفترة
نيسان April	آذار March	شباط February	كانون الثاني January					
697960	681868	669165	661689	739505	648016	637500	605536	الودائع بالليرة السورية
314639	304608	290663	289669	324632	280653	317060	280878	الودائع تحت الطلب
198760	187521	181134	181003	185741	175231	228795	204750	القطاع العام
13132	13329	13902	13232	21430	12549	20009	16977	الحكومة المركزية
178235	167709	161084	161648	157270	156019	199373	170132	المؤسسات العامة الاقتصادية
7393	6483	6149	6123	7041	6663	9414	17641	المؤسسات المالية غير المصرفية
115879	117087	109529	108666	138891	105422	88264	76128	القطاع الخاص
115457	116726	109098	107676	138246	104989	88068	75925	القطاع الخاص (مقيم)
26054	26933	27056	28481	39598	25286	17598	13421	مؤسسات الأعمال
89209	86135	81940	79098	98108	79612	70459	62500	الأفراد
194	3658	101	98	541	91	12	4	المؤسسات المالية غير المصرفية
422	361	431	989	645	433	196	203	القطاع الخاص (غير مقيم)
232690	232665	235489	234506	233584	237685	271529	306179	ودائع التوفير
232573	232538	235380	234417	233231	237593	271433	306131	الأفراد (مقيمين)
117	127	109	89	353	92	96	48	الأفراد (غير مقيمين)
150631	144595	143013	137514	181289	129677	48912	18479	ودائع لأجل
10638	10638	10598	10598	10763	8555	5517	2904	القطاع العام
0	0	0	0	0	0	0	0	الحكومة المركزية
7138	7138	7098	7098	7263	5055	2017	904	المؤسسات العامة الاقتصادية
3500	3500	3500	3500	3500	3500	3500	2000	المؤسسات المالية غير المصرفية
139993	133957	132415	126916	170526	121122	43395	15575	القطاع الخاص
139199	133458	131929	126446	169792	120439	43327	15555	القطاع الخاص (مقيم)
20015	19130	20764	12974	20162	12350	6636	356	مؤسسات الأعمال
117891	113147	109671	112015	146546	106703	36690	15199	الأفراد
1294	1181	1494	1457	3084	1386	1	0	المؤسسات المالية غير المصرفية
795	499	486	470	734	683	69	20	القطاع الخاص (غير مقيم)
161792	160671	160740	158771	184942	156441	95753	64125	الودائع بالقطع الأجنبي
92610	90518	93849	95790	96720	95679	66432	58084	الودائع تحت الطلب
46867	46219	48678	48629	47863	48487	37234	37736	القطاع العام
1019	1000	981	284	1685	927	1046	717	الحكومة المركزية
42108	41461	44080	44768	42403	44051	33015	33956	المؤسسات العامة الاقتصادية
3741	3758	3617	3577	3775	3509	3173	3063	المؤسسات المالية غير المصرفية
45743	44299	45171	47161	48857	47192	29198	20348	القطاع الخاص
44896	43186	43957	46275	47804	46216	28964	20225	القطاع الخاص (مقيم)
6331	6521	6626	7443	8960	7632	3693	1939	مؤسسات الأعمال
38543	36609	37299	38809	38809	38564	25262	18279	الأفراد
22	56	33	23	35	21	9	7	المؤسسات المالية غير المصرفية
847	1113	1214	886	1053	975	234	123	القطاع الخاص (غير مقيم)
438	436	389	383	516	380	150	40	ودائع التوفير
428	422	379	375	474	371	145	28	الأفراد (مقيمين)
10	14	10	9	41	9	5	12	الأفراد (غير مقيمين)
68744	69717	66503	62597	87707	60382	29170	6001	ودائع لأجل
0	0	0	0	0	0	0	0	القطاع العام
0	0	0	0	0	0	0	0	الحكومة المركزية
0	0	0	0	0	0	0	0	المؤسسات العامة الاقتصادية
0	0	0	0	0	0	0	0	المؤسسات المالية غير المصرفية
68744	69717	66503	62597	87707	60382	29170	6001	القطاع الخاص
67044	68116	64958	61146	85410	59084	28968	5916	القطاع الخاص (مقيم)
9689	8976	9369	8350	12598	7938	2672	412	مؤسسات الأعمال
56926	58227	54650	51879	72297	50288	26014	5488	الأفراد
430	914	939	917	514	858	282	16	المؤسسات المالية غير المصرفية
1699	1601	1544	1451	2297	1299	202	85	القطاع الخاص (غير مقيم)
859753	842539	829905	820460	924448	804457	733253	669661	مجموع الودائع

المصدر : مصرف سورية المركزي

Table No (10) : Distribution of Deposits at Local Banks according to Type ,Sector and currency of the deposits

(in Millions of Syrian Pounds)

End of Period	2007							
	كانون الأول	تشرين الثاني	تشرين الأول	أيلول	أب	تموز	حزيران	ايار
	December	November	October	September	August	July	June	May
Deposits in Syrian pounds	739505	740767	732706	730533	732553	725325	731066	695240
Demand Deposits	324632	343350	336617	337134	337043	329347	337578	310152
Public sector	185741	208255	206030	208096	211223	207441	218756	189246
Central Government	21430	17666	15481	15857	15317	15085	14087	14145
Non-Financial Public Enterprises	157270	182256	182792	184621	188357	185300	197480	168343
Other financial institutions	7041	8333	7757	7618	7548	7056	7189	6758
Private sector	138891	135095	130587	129038	125820	121906	118822	120906
Private sector (Resident)	138246	134567	130077	128563	125303	121455	118352	120487
Business Sector	39598	35733	34275	33554	31103	27782	29317	29438
Households	98108	97951	94413	94522	92829	93415	88793	90825
Other Financial Institutions	541	882	1388	487	1370	258	242	223
Private sector (Nonresident)	645	528	511	475	517	451	471	419
Saving Deposits	233584	224041	226227	226956	229641	230987	233232	231091
Households (Resident)	233231	223842	226107	226836	229516	230855	233127	230966
Households (Nonresident)	353	199	120	120	125	132	105	125
Time Deposits	181289	173375	169862	166443	165869	164991	160256	153997
Public sector	10763	10563	10565	10565	10644	10644	10644	10638
Central Government	0	0	0	0	0	0	0	0
Non-Financial Public Enterprises	7263	7063	7065	7065	7144	7144	7144	7138
Other financial institutions	3500	3500	3500	3500	3500	3500	3500	3500
Private sector	170526	162812	159298	155879	155225	154347	149612	143359
Private sector (Resident)	169792	161944	158583	155217	154627	153754	148873	142538
Business Sector	20162	16045	15052	14108	17764	22378	20052	18036
Households	146546	143453	141668	138120	134934	129518	127358	123069
Other Financial Institutions	3084	2445	1863	2988	1929	1858	1463	1433
Private sector (Nonresident)	734	869	715	662	598	593	739	821
Foreign Currency Deposits	184942	178961	179648	183352	176460	174823	168461	164569
Demand Deposits	97747	97920	98990	103850	98771	98990	96273	95470
Public sector	47863	48259	50222	52768	48559	51117	45772	45793
Central Government	1685	1723	1364	905	1366	1392	1416	1486
Non-Financial Public Enterprises	42403	42812	45113	48135	43246	46010	40689	40574
Other financial institutions	3775	3724	3745	3728	3947	3714	3667	3733
Private sector	49883	49660	48769	51083	50212	47873	50501	49676
Private sector (Resident)	48830	48668	47579	49990	48504	46389	46416	45871
Business Sector	8960	9827	8740	9970	9483	7705	7605	6928
Households	39835	38799	38798	39985	38985	38652	38780	38906
Other Financial Institutions	35	42	41	36	36	32	30	37
Private sector (Nonresident)	1053	992	1189	1092	1708	1484	4085	3805
Saving Deposits	516	505	511	496	496	471	478	437
Households (Resident)	474	493	498	483	482	457	469	429
Households (Nonresident)	41	12	13	14	14	14	9	8
Time Deposits	86680	80537	80148	79005	77193	75362	71710	68662
Public sector	0	0	0	0	0	0	0	0
Central Government	0	0	0	0	0	0	0	0
Non-Financial Public Enterprises	0	0	0	0	0	0	0	0
Other financial institutions	0	0	0	0	0	0	0	0
Private sector	86680	80537	80148	79005	77193	75362	71710	68662
Private sector (Resident)	84383	78182	77844	76643	75210	73402	69981	67027
Business Sector	12598	12138	11113	10952	11194	9707	9603	9698
Households	71271	65529	66132	64977	62987	62675	59783	56544
Other Financial Institutions	514	516	599	714	1029	1020	595	785
Private sector (Nonresident)	2297	2354	2304	2362	1984	1960	1729	1635
Total Deposits	924448	919728	912355	913885	909013	900148	899527	859809

Source : The Central Bank of Syria

الجدول رقم (11) : توزيع ودائع المصارف المحلية

(بملايين الليرات السورية)

2007				2007	2006	2005	2004	نهاية الفترة
نيسان April	آذار March	شباط February	كانون الثاني January					
الودائع حسب الجهة المودعة								
256265	244378	240409	240230	244367	232274	271546	245390	القطاع العام
14151	14329	14883	13516	23115	13477	21055	17694	الحكومة المركزية
227480	216308	212261	213514	206936	205126	234404	204992	المؤسسات العامة الاقتصادية
14634	13741	13266	13200	14316	13672	16087	22704	المؤسسات المالية غير المصرفية
603488	598161	589496	580230	680081	572183	461707	424271	القطاع الخاص
599598	594444	585701	576336	674957	568693	460906	423780	القطاع الخاص (مقيم)
62088	61559	63814	57249	81317	53205	30599	16128	مؤسسات الأعمال
535570	527076	519319	516592	589465	513131	430003	407625	الأفراد
1940	5809	2567	2495	4174	2356	303	28	المؤسسات المالية غير المصرفية
3890	3716	3795	3894	5124	3490	801	491	القطاع الخاص (غير مقيم)
859753	842539	829905	820460	924448	804457	733253	669661	مجموع الودائع
الودائع حسب نوع العملة								
697960	681868	669165	661689	739505	648016	637500	605536	الودائع بالليرة السورية
161792	160671	160740	158771	184942	156441	95753	64125	الودائع بالقطع الأجنبي
859753	842539	829905	820460	924448	804457	733252	669661	مجموع الودائع
الودائع حسب نوع الوديعة								
396664	386065	372154	370161	418393	359965	365603	313388	الودائع تحت الطلب
229738	223153	221605	215144	271715	206168	95730	49832	الودائع لأجل
233351	233321	236145	235155	234340	238324	271920	306441	ودائع توفير
859753	842539	829905	820460	924448	804457	733252	669661	مجموع الودائع
نسبة من إجمالي الودائع								
الودائع حسب الجهة المودعة								
2%	2%	2%	2%	3%	2%	3%	3%	الحكومة المركزية
26%	26%	26%	26%	22%	25%	32%	31%	المؤسسات العامة الاقتصادية
70%	70%	70%	70%	73%	70%	63%	63%	القطاع الخاص (مقيم)
0%	0%	0%	0%	1%	0%	0%	0%	القطاع الخاص (غير مقيم)
2%	2%	2%	2%	2%	2%	2%	3%	المؤسسات المالية غير المصرفية
100%	100%	100%	100%	100%	100%	100%	100%	مجموع الودائع
الودائع حسب نوع العملة								
81%	81%	81%	81%	80%	81%	87%	90%	الودائع بالليرة السورية
19%	19%	19%	19%	20%	19%	13%	10%	الودائع بالقطع الأجنبي
100%	100%	100%	100%	100%	100%	100%	100%	مجموع الودائع
الودائع حسب نوع الوديعة								
46%	46%	45%	45%	45%	45%	50%	47%	الودائع تحت الطلب
27%	26%	27%	26%	29%	26%	13%	7%	الودائع لأجل
27%	28%	28%	29%	25%	30%	37%	46%	ودائع التوفير
100%	100%	100%	100%	100%	100%	100%	100%	مجموع الودائع
2.0%	1.5%	1.2%	2.0%	14.9%	9.7%	9.5%	8.3%	معدل نمو الودائع

الجدول رقم (12) : شهادات الإيداع الصادرة عن طريق المصارف المحلية

(بملايين الليرات السورية)

2007				2007	2006	2005	2004	نهاية الفترة
نيسان April	آذار March	شباط February	كانون الثاني January					
شهادات الإيداع (CDs)								
6656	6158	5918	5887	6846	6483	770	0	القيمة
1356	1287	1086	1139	730	1182	138	0	عدد الشهادات (بالآلاف)
الجهة المكتتبة								
1279	1408	1368	1742	833	1952	770	0	الأفراد
5377	4750	4550	4145	6013	4530	0	0	المصارف
0	0	0	0	0	0	0	0	المؤسسات المالية غير المصرفية
6656	6158	5918	5887	6846	6483	770	0	المجموع

المصدر : مصرف سورية المركزي

Table No (11) : Distribution of Deposits at Local Banks

(in Millions of Syrian Pounds)

End of Period	2007							
	كانون الأول December	تشرين الثاني November	تشرين الأول October	أيلول September	أب August	تموز July	حزيران June	أيار May
Deposits According to Sectors								
Public sector	244367	267077	266816	271428	270426	269202	275172	245677
Central Government	23115	19389	16845	16762	16683	16477	15503	15630
Non-Financial Public Enterprises	206936	232131	234969	239821	238747	238454	245313	216055
Other financial institutions	14316	15557	15002	14846	14995	14270	14356	13991
Private sector	680081	652651	645538	642457	638588	630946	624355	614132
Private sector (Resident)	674957	647696	640688	637731	633641	626312	617217	607318
Business Sector	81317	73743	69181	68583	69544	67572	66577	64101
Households	589465	570068	567616	564923	559732	555572	548310	540739
Other Financial Institutions	4174	3885	3891	4225	4365	3168	2330	2478
Private sector (Nonresident)	5124	4954	4851	4725	4946	4634	7138	6814
Total Deposits	924448	919728	912355	913885	909013	900148	899527	859809
Deposits According to Currency								
in Syrian Pounds	739505	740767	732706	730533	732553	725325	731066	695240
in Foreign Currency	184942	178961	179648	183352	176460	174823	168461	164569
Total Deposits	924448	919728	912355	913885	909013	900148	899527	859809
Deposits According to Type								
Demand Deposits	418393	434079	427694	430089	426504	417978	422984	393584
Time Deposits	271715	260877	257700	256091	252148	250469	242623	234461
Saving Deposits	234340	224772	226960	227705	230362	231701	233920	231763
Total Deposits	924448	919728	912355	913885	909013	900148	899527	859809
In Percent of Total Deposits								
Deposits According to Sectors								
Central Government	3%	2%	2%	2%	2%	2%	2%	2%
Non-Financial Public Enterprises	22%	25%	26%	26%	26%	26%	27%	25%
Private sector	73%	70%	70%	69%	69%	69%	68%	70%
Private sector (Resident)	1%	1%	1%	1%	1%	1%	1%	1%
Other financial institutions	2%	2%	2%	2%	2%	2%	2%	2%
Total Deposits	100%	100%	100%	100%	100%	100%	100%	100%
Deposits According to Currency								
Deposits in Syrian Pounds	80%	81%	80%	80%	81%	81%	81%	81%
Deposits in Foreign Currency	20%	19%	20%	20%	19%	19%	19%	19%
Total Deposits	100%	100%	100%	100%	100%	100%	100%	100%
Deposits According to Type								
Demand Deposits	45%	47%	47%	47%	47%	46%	47%	46%
Time Deposits	29%	28%	28%	28%	28%	28%	27%	27%
Saving Deposits	25%	24%	25%	25%	25%	26%	26%	27%
Total Deposits	100%	100%	100%	100%	100%	100%	100%	100%
Growth rate of Deposits	0.5%	0.8%	-0.2%	0.5%	1.0%	0.1%	4.6%	0.0%

Table No (12) : CDs Issued by Local Banks

(in Millions of Syrian Pounds)

End of Period	2007							
	كانون الأول December	تشرين الثاني November	تشرين الأول October	أيلول September	أب August	تموز July	حزيران June	أيار May
Certificates of Deposits								
Value	6846	7075	6818	7139	6891	7090	7032	6641
Number of Certificates (in Thousands)	730	878	863	846	837	777	782	1284
Holders								
Households	833	1114	1056	1463	1214	1414	1455	1265
Banks	6013	5962	5762	5677	5677	5677	5577	5377
Other financial institutions	0	0	0	0	0	0	0	0
Total	6846	7075	6818	7139	6891	7090	7032	6641

Source : The Central Bank of Syria

الجدول رقم (13) : توزيع تسليف المصارف المحلية حسب النشاط ونوع التسليف

(بملايين الليرات السورية)

2007				2007	2006	2005	2004	نهاية الفترة
نيسان April	آذار March	شباط February	كانون الثاني January					
التسليفات حسب النشاط الاقتصادي *								
83406	83556	81753	81952	98326	82039	80424	85396	الزراعة
32313	32588	39237	39756	33667	39777	29937	26052	الصناعة و التعدين والمرافق
77447	74782	72593	71163	91287	70974	64237	47384	الإنشاءات العقارية
236096	222919	212100	213816	310621	213844	177247	142460	تجارة الجملة و المفرق
88141	89586	85001	83106	99485	84887	69878	28808	خدمات أخرى
517403	503431	490684	489792	633386	491522	421723	330100	مجموع التسليفات
التسليفات حسب نوع التسليف *								
المصارف العامة								
477365	461838	454270	453859	565258	456107	404669	325692	محفظه السندات
2533	2719	2755	2546	1926	2697	53625	29204	القروض والسلف
285153	286354	278825	267443	296323	279674	235479	189183	الحسابات الجارية المدينة
157979	140652	142110	154701	228259	144582	102121	99380	ديون أخرى
31699	32113	30580	29169	38751	29154	13443	7926	
40038	41593	36414	35933	66447	35415	17054	4408	المصارف الخاصة التقليدية
7885	7753	7567	7264	14916	7153	4851	592	محفظه السندات
15170	15542	13014	12711	24452	13096	7755	1587	القروض والسلف
16540	17650	15122	15412	26313	14610	4213	2106	الحسابات الجارية المدينة
443	648	712	546	765	556	235	123	ديون أخرى
0	0	0	0	1680	0	0	0	المصارف الاسلامية
-	-	-	-	1680	-	-	-	المرابحة
-	-	-	-	-	-	-	-	البيع الأجل
-	-	-	-	-	-	-	-	السلم
-	-	-	-	-	-	-	-	الاستصناع
-	-	-	-	-	-	-	-	المضاربة
-	-	-	-	-	-	-	-	المشاركة الثابتة و المنتهية بالتملك
-	-	-	-	-	-	-	-	التمويل التأجيري
-	-	-	-	-	-	-	-	صيع التمويل الأخرى
517403	503431	490684	489792	633385	491522	421723	330100	مجموع التسليفات
نسبة من إجمالي التسليفات								
التسليفات حسب النشاط الاقتصادي *								
16%	17%	17%	17%	16%	17%	19%	26%	الزراعة
6%	6%	8%	8%	5%	8%	7%	8%	الصناعة و التعدين والمرافق
15%	15%	15%	15%	14%	14%	15%	14%	الإنشاءات العقارية
46%	44%	43%	44%	49%	44%	42%	43%	تجارة الجملة و المفرق
17%	18%	17%	17%	16%	17%	17%	9%	خدمات أخرى
100%	100%	100%	100%	100%	100%	100%	100%	مجموع التسليفات
التسليفات حسب المصارف								
92%	92%	93%	93%	89%	93%	96%	99%	المصارف العامة التقليدية
8%	8%	7%	7%	10%	7%	4%	1%	المصارف الخاصة التقليدية
0%	0%	0%	0%	0%	0%	0%	0%	المصارف الخاصة الاسلامية
100%	100%	100%	100%	100%	100%	100%	100%	مجموع التسليفات

المصدر : مصرف سورية المركزي
* لا تتضمن التسليفات الممنوحة للحكومة المركزية.

Table No (13) : Distribution of Local Banks Credit according to Economic activities and type

(in Millions of Syrian Pounds)

End of Period	2007							
	كانون الأول December	تشرين الثاني November	تشرين الأول October	أيلول September	أب August	تموز July	حزيران June	أيار May
<u>By Economic Activity*</u>								
Agriculture	98326	94012	83897	78548	78412	79826	83095	83773
Mining, Manufacturing, and Utilities	33667	33663	33397	32431	31367	32140	31826	32200
Building and Construction	91287	88020	86850	86467	85717	84326	82507	80040
Wholesale and Retail Trade	310621	287648	289296	282762	275296	258683	240003	235636
Other Activities	99485	96503	95894	97534	95051	94436	95163	94001
Total of Credit	633386	599846	589334	577742	565843	549411	532594	525650
<u>By Type of Credit*</u>								
Public Banks	565258	538895	531005	522485	514190	500347	486747	482244
Discounts	1926	1928	1927	2005	2084	2121	2463	2502
Guaranteed Loans and Advances	296323	293131	297634	291988	300957	301743	290622	287200
Personally Secured Credits and Overdrafts	228259	206374	193969	169843	173838	162340	160839	157406
Other Credits	38751	37461	37476	58648	37311	34142	32823	35135
Commercial Privet Banks	66447	60951	58328	55257	51653	49064	45847	43406
Discounts	14916	14151	13170	12199	12698	10236	9357	8727
Guaranteed Loans and Advances	24399	22368	21744	20554	19312	18653	18054	16755
Personally Secured Credits and Overdrafts	26260	23544	22612	21715	18878	19425	17749	17412
Other Credits	872	888	801	789	765	750	687	512
Islamic Banks	1680	0	0	0	0	0	0	0
Murabaha	1680	-	-	-	-	-	-	-
Sale term	-	-	-	-	-	-	-	-
Al Salam	-	-	-	-	-	-	-	-
Industriazation	-	-	-	-	-	-	-	-
Speculation	-	-	-	-	-	-	-	-
Fixed Participation ended with ownership	-	-	-	-	-	-	-	-
Islamic Leasing	-	-	-	-	-	-	-	-
Other Financing Methods	-	-	-	-	-	-	-	-
Total of Credit	633385	599846	589334	577742	565843	549411	532594	525650
<u>In Percent of Total of Credit</u>								
<u>By Economic Activity*</u>								
Agriculture	16%	16%	14%	14%	14%	15%	16%	16%
Mining, Manufacturing, and Utilities	5%	6%	6%	6%	6%	6%	6%	6%
Building and Construction	14%	15%	15%	15%	15%	15%	15%	15%
Wholesale and Retail Trade	49%	48%	49%	49%	49%	47%	45%	45%
Other Activities	16%	16%	16%	17%	17%	17%	18%	18%
Total of Credit	100%	100%	100%	100%	100%	100%	100%	100%
<u>Credit by Banks</u>								
Commercial Public Banks	89%	90%	90%	90%	91%	91%	91%	92%
Commercial Privet Banks	10%	10%	10%	10%	9%	9%	9%	8%
Islamic Privet Banks	0%	0%	0%	0%	0%	0%	0%	0%
Total of Credit	100%	100%	100%	100%	100%	100%	100%	100%

Source : The Central Bank of Syria

* Credit to the Central Government does not included.

الجدول رقم (14) : توزيع تسليف المصارف المحلية حسب الجهة المقترضة ونوع العملة

(بمليين الليرات السورية)

2007				2007	2006	2005	2004	نهاية الفترة
نيسان April	آذار March	شباط February	كانون الثاني January					
348374	336013	330405	332894	433603	346052	309794	295200	التسليفات حسب الجهة المقترضة
101651	101565	97510	97510	105741	109281	110600	112869	القطاع العام
246722	234448	232895	235384	327862	236772	199195	182331	الحكومة المركزية
0	0	0	0	0	0	0	0	المؤسسات العامة الاقتصادية
270681	268982	257789	254408	305524	254750	222528	147769	المؤسسات المالية غير المصرفية
270674	268974	257786	254407	305448	254750	222503	147769	القطاع الخاص
48694	47794	43648	44556	54962	48004	45912	4874	القطاع الخاص (مقيم)
221980	221179	214135	209849	249805	206746	176590	142895	مؤسسات الأعمال
0	0	2	2	681	1	1	0	الأفراد
7	8	4	0	76	0	26	0	المؤسسات المالية غير المصرفية
619054	604995	588194	587302	739126	600802	532323	442969	القطاع الخاص (غير مقيم)
								مجموع التسليفات
607967	594364	577886	577295	725105	591015	524716	436793	التسليفات حسب نوع العملة
11087	10631	10308	10007	14021	9788	7606	6176	التسليفات بالليرة السورية
619054	604995	588194	587302	739126	600802	532323	442969	التسليفات بالعملة الأجنبية
								مجموع التسليفات
								نسبة من إجمالي التسليفات
16%	17%	17%	17%	14%	18%	21%	25%	التسليفات حسب الجهة المقترضة
40%	39%	40%	40%	44%	39%	37%	41%	الحكومة المركزية
44%	44%	44%	43%	41%	42%	42%	33%	المؤسسات العامة الاقتصادية
0%	0%	0%	0%	0%	0%	0%	0%	القطاع الخاص
100%	100%	100%	100%	100%	100%	100%	100%	المؤسسات المالية غير المصرفية
								مجموع التسليفات
98%	98%	98%	98%	98%	98%	99%	99%	التسليفات حسب نوع العملة
2%	2%	2%	2%	2%	2%	1%	1%	التسليفات بالليرة السورية
100%	100%	100%	100%	100%	100%	100%	100%	التسليفات بالعملة الأجنبية
								مجموع التسليفات

الجدول رقم (15) : مبيعات واستردادات شهادات الاستثمار

(بمليين الليرات السورية)

2007				2007	2006	2005	2004	نهاية الفترة
نيسان April	آذار March	شباط February	كانون الثاني January					
340432	339299	337926	336515	349294	323543	295891	281965	المبيعات
7544	7527	7502	7483	7668	7254	6968	6716	القيمة
								عدد الشهادات (بالآلاف)
300517	299399	298421	297329	309242	276742	257099	248551	الاستردادات
5630	5613	5596	5580	5764	5337	5094	4896	القيمة
								عدد الشهادات (بالآلاف)
39915	39900	39505	39186	40052	46801	38792	33414	صافي المبيعات

المصدر : مصرف سورية المركزي

Table No (14) : Distribution of Local Banks Credit according to sectors and currency

(in Millions of Syrian Pounds)

End of Period	2007							
	كانون الأول December	تشرين الثاني November	تشرين الأول October	أيلول September	أب August	تموز July	حزيران June	أيار May
<u>Credit according to Sectors</u>								
Public sector	433603	403790	396470	386877	380117	364093	351902	347396
Central Government	105741	103962	103868	103093	102618	102320	102320	101651
Non-Financial Public Enterprises	327862	299827	292602	283784	277499	261773	249582	245745
Other financial institutions	0	0	0	0	0	0	0	0
Private sector	305524	300018	296732	293958	288343	287637	283012	279905
Private sector (resident)	305448	299996	296654	293933	288311	287571	283001	279885
Business Sector	54962	58277	53957	54400	51464	49350	50732	52829
Households	249805	241101	242005	238922	236207	238191	232268	227055
Other Financial Institutions	681	617	692	611	639	30	0	0
Private sector (Nonresident)	76	23	78	25	32	67	11	20
Total of Credit	739126	703808	693202	680835	668460	651731	634914	627301
<u>Credit According to Currency</u>								
in Syrian Pounds	725105	690388	680592	669111	656587	639685	623358	615793
in Foreign Currency	14021	13420	12610	11724	11874	12046	11557	11509
Total of Credit	739126	703808	693202	680835	668460	651731	634914	627301
In Percente of Total Credit								
<u>Credit according to Sectors</u>								
Central Government	14%	15%	15%	15%	15%	16%	16%	16%
Non-Financial Public Enterprises	44%	43%	42%	42%	42%	40%	39%	39%
Private sector (resident)	41%	43%	43%	43%	43%	44%	45%	45%
Other Financial Institutions	0%	0%	0%	0%	0%	0%	0%	0%
Total of Credit	100%	100%	100%	100%	100%	100%	100%	100%
<u>Credit According to Currency</u>								
in Syrian Pounds	98%	98%	98%	98%	98%	98%	98%	98%
in Foreign Currency	2%	2%	2%	2%	2%	2%	2%	2%
Total of Credit	100%	100%	100%	100%	100%	100%	100%	100%

Table No (15) : Sale and Redemption of Investment Certificates

(in Millions of Syrian Pounds)

End of Period	2007							
	كانون الأول December	تشرين الثاني November	تشرين الأول October	أيلول September	أب August	تموز July	حزيران June	أيار May
Sales								
Value	349294	348192	347093	346049	344884	343821	342658	341636
Number of Certificates (in Thousands)	7668	7652	7636	7620	7606	7589	7572	7558
Redemptions								
Value	309242	308430	307427	306424	305045	303914	302689	301718
Number of Certificates (in Thousands)	5764	5752	5736	5722	5704	5684	5665	5648
Net Sales	40052	39762	39666	39625	39839	39907	39969	39918

Source : The Central Bank of Syria

الجدول رقم (16) : أسعار الصرف

(بالليرات السورية للوحدة)

2007			2007	2006	2005	2004	2003	2002	نهاية الفترة
أذار March	شباط February	كانون الثاني January							
وسطي الفترة									
أسعار الصرف (الليرة السورية مقابل الدولار):									
11.2	11.2	11.2	11.2	11.2	11.2	11.2	11.2	11.2	سعر الصرف الرسمي
...	49.9	49.9	48.6	سعر صرف الدولة والقطاع العام
...	52.0	53.4	52.2	51.6	51.6	سعر الصرف الحر (المصرف المركزي)
50.9	51.0	51.1	50.0	سعر الصرف للعملة الأجنبية (المصرف المركزي)*
سعر الصرف للعملة الأجنبية (المصرف المركزي)* :									
67.4	66.7	66.3	68.5	65.3	66.8	67.6	58.6	48.7	اليورو
99.0	99.9	100.0	100.1	95.8	97.3	100.2	83.2	76.5	الجنيه الاسترليني
43.4	42.3	42.0	42.5	44.7	48.7	49.1	43.7	40.5	الين الياباني (100 ين)
13.6	13.7	13.6	13.4	13.9	14.3	13.8	13.7	14.3	الريال السعودي
72.1	72.3	71.5	70.8	73.7	75.9	73.3	72.3	72.1	الدينار الأردني
0.034	0.034	0.034	0.033	0.035	0.036	0.035	0.036	0.034	الليرة اللبنانية
8.8	8.9	8.9	8.9	8.9	8.2	7.7	8.1	10.1	الجنيه المصري
36.2	36.6	35.9	38.3	36.3	39.760	0.037	0.052	0.034	الليرة التركية
76.7	76.3	76.3	76.5	76.5	79.0	76.7	72.3	66.8	سعر صرف الليرة السورية مقابل وحدة حقوق السحب الخاصة
تعادل الدولار الأمريكي تجاه أهم العملات الرئيسية :									
1.51	1.50	1.49	1.53	1.47	1.49	1.48	1.42	1.30	وحدة حقوق السحب الخاصة (SDR)
1.32	1.31	1.30	1.38	1.26	1.24	1.24	1.14	0.95	اليورو €
1.95	1.96	1.96	2.01	1.86	1.81	1.83	1.64	1.51	الجنيه الاسترليني £
0.85	0.83	0.83	0.85	0.86	0.90	0.93	0.86	0.80	الين الياباني (100 ين) ¥
0.82	0.81	0.80	0.84	0.80	0.80	0.81	0.75	0.65	الفرنك السويسري
نهاية الفترة									
أسعار الصرف (الليرة السورية مقابل الدولار):									
11.2	11.2	11.2	11.2	11.2	11.2	11.2	11.2	11.2	سعر الصرف الرسمي
...	49.9	49.9	48.6	46.3	46.3	سعر صرف الدولة والقطاع العام
...	51.1	54.9	52.2	51.6	51.6	سعر الصرف الحر (المصرف المركزي)
50.9	51.0	51.1	48.1	سعر الصرف للعملة الأجنبية (المصرف المركزي)*
سعر الصرف للعملة الأجنبية (المصرف المركزي) :									
67.7	67.4	66.2	70.9	67.1	65.0	71.0	63.4	53.0	اليورو
99.9	99.9	100.3	96.1	100.1	94.4	100.6	89.4	81.5	الجنيه الاسترليني
43.3	43.1	41.8	43.0	43.0	46.5	49.5	46.8	42.1	الين الياباني
13.6	13.7	13.7	12.9	13.7	14.7	13.8	13.7	13.7	الريال السعودي
72.0	72.2	71.8	68.3	72.4	77.6	73.3	72.3	72.3	الدينار الأردني
0.034	0.034	0.034	0.032	0.034	0.037	0.034	0.034	0.034	الليرة اللبنانية
8.9	9.0	8.9	8.7	9.0	8.2	9.0	7.6	9.5	الجنيه المصري
36.2	36.6	36.2	41.3	36.1	40.7	0.039	0.037	0.031	الليرة التركية
76.7	76.7	76.0	76.0	76.9	78.4	80.8	76.5	70.1	سعر صرف الليرة السورية مقابل وحدة حقوق السحب الخاصة
تعادل الدولار الأمريكي تجاه أهم العملات الرئيسية :									
1.51	1.50	1.49	1.58	1.50	1.43	1.55	1.48	1.36	وحدة حقوق السحب الخاصة (SDRs)
1.34	1.32	1.30	1.46	1.32	1.18	1.35	1.26	1.05	اليورو €
1.97	1.96	1.96	1.98	1.96	1.72	1.92	1.79	1.61	الجنيه الاسترليني £
0.85	0.85	0.83	0.90	0.84	0.85	0.97	0.93	0.84	الين الياباني (100 ين) ¥
0.82	0.82	0.80	0.88	0.82	0.76	0.88	0.81	0.72	الفرنك السويسري

المصدر : مصرف سورية المركزي
*تم توحيد سعر صرف الدولة و القطاع العام مع سعر الصرف الحر الصادر عن المصرف المركزي اعتباراً من 1/1/2007

Table No (16) : Exchange Rates

(in Syrian Pounds per Unit)

End of Period	2007								
	كانون الأول	تشرين الثاني	تشرين الأول	أيلول	أب	تموز	حزيران	أيار	نيسان
	December	November	October	September	August	July	June	May	April
Period Average									
Exchange Rates (SYP per \$)									
Official Exchange Rate	11.2	11.2	11.2	11.2	11.2	11.2	11.2	11.2	11.2
State and Public Sector Exchange Rate
Free Market Exchange Rate (Central Bank of Syria)
Foreign Currency Exchange Rate (Central Bank of Syria)*	48.2	48.4	48.9	49.7	49.9	50.2	50.5	50.6	50.8
Foreign Currency Exchange Rate*									
Euro	70.2	71.0	69.6	69.1	68.0	68.8	67.8	68.4	68.6
Sterling Pound	97.7	100.2	99.9	100.4	100.3	102.1	100.3	100.4	100.9
Japanese Yen (100 Yen)	43.1	43.6	42.2	43.2	42.7	41.3	41.2	41.9	42.7
Saudi Riyal	13.0	13.0	13.1	13.3	13.4	13.5	13.5	13.6	13.6
Jordanian Dinar	68.4	68.6	69.3	70.5	70.6	71.1	71.5	71.7	71.9
Lebanese Pound	0.032	0.032	0.032	0.033	0.033	0.033	0.033	0.034	0.034
Egyptian Pound	8.7	8.8	8.8	8.8	8.8	8.8	8.8	8.8	8.8
Turkish Pound	40.9	40.7	40.8	39.5	38.0	39.3	37.0	38.0	37.4
Syrian Pound against SDR	75.9	76.7	76.1	76.7	76.3	76.7	76.2	76.9	77.2
US Dollar against the Major Foreign currencies									
Special Drawing Rights(SDR)	1.58	1.59	1.56	1.54	1.53	1.53	1.51	1.52	1.52
Euro (€)	1.46	1.47	1.42	1.39	1.36	1.37	1.34	1.35	1.35
Pound Sterling (£)	2.01	2.07	2.04	2.02	2.01	2.03	1.99	1.98	1.99
Japanese Yen (¥)	0.89	0.90	0.86	0.87	0.86	0.82	0.81	0.83	0.84
Swiss Franc	0.88	0.89	0.85	0.84	0.83	0.83	0.81	0.82	0.82
End of Period									
Exchange Rates (SYP per \$)									
Official Exchange Rate	11.2	11.2	11.2	11.2	11.2	11.2	11.2	11.2	11.2
State and Public Sector Exchange Rate
Free Market Exchange Rate (Central Bank of Syria)
Foreign Currency Exchange Rate (Central Bank of Syria)	48.1	48.3	48.7	49.4	49.9	50.1	50.5	50.6	50.7
Foreign Currency Exchange Rate*									
Euro	70.9	71.5	70.5	70.5	67.8	68.6	68.3	68.0	69.0
Sterling Pound	96.1	100.0	100.8	101.1	100.5	101.5	101.3	100.0	101.0
Japanese Yen (100 Yen)	43.0	43.9	42.5	43.0	43.2	42.1	41.0	41.6	42.5
Saudi Riyal	12.9	13.1	13.1	13.3	13.4	13.4	13.5	13.6	13.6
Jordanian Dinar	68.3	68.5	69.3	70.0	70.6	70.9	71.5	71.7	71.8
Lebanese Pound	0.032	0.032	0.032	0.033	0.033	0.033	0.033	0.034	0.034
Egyptian Pound	8.7	8.8	8.8	8.9	8.8	8.9	8.9	8.9	9.0
Turkish Pound	41.3	40.7	40.8	39.5	38.0	39.3	37.0	38.0	37.4
Syrian Pound against SDR	76.0	76.8	76.6	76.9	76.4	76.6	76.5	76.8	77.3
US Dollar against the Major Foreign currencies									
Special Drawing Rights(SDR)	1.58	1.59	1.57	1.56	1.53	1.53	1.52	1.52	1.52
Euro (€)	1.46	1.47	1.45	1.42	1.36	1.37	1.35	1.35	1.37
Pound Sterling (£)	1.98	2.06	2.08	2.04	2.02	2.04	2.01	1.98	2.00
Japanese Yen (¥)	0.90	0.90	0.87	0.86	0.86	0.84	0.81	0.82	0.84
Swiss Franc	0.88	0.89	0.86	0.86	0.83	0.83	0.82	0.82	0.83

Source : The Central Bank of Syria

*The State and Public Sector Exchange Rate is Unified with The Free Exchange Rate Issued by Central Bank of Syria since 1/1/ 2007

الجدول رقم (17) : معدلات الفائدة على تسهيلات الاقراض لدى المصرف المركزي المطبقة على المصارف

Table No (17) : Central Bank Interest Rates (Credit Facilities) Applied on Banks

(in Percentage)

(نسب مئوية)

	السلف والقروض			إعادة الخصم* Rediscount	
	طويلة الأجل Long-Term	متوسطة الأجل MediumTerm	قصيرة الأجل Short-Term		
المصرف التجاري السوري					
Commercial Transactions Bills				5.00	سندات الصفقات التجارية
Industrial Transactions Bills				4.25	سندات الصفقات الصناعية
Agricultural Transactions Bills				3.25	سندات الصفقات الزراعية
Financing of Export			3.25		تمويل التصدير
Financing of Storage & Export of Agricultural Products			3.25		تمويل التخزين وتصدير المنتجات الزراعية
Financing of Public Sector Commercial Goods Storage			4.75		تمويل تخزين السلع التجارية للقطاع العام
Financing of Storage & Export of Wheat and Barley			3.25		تمويل تخزين وتصدير القمح والشعير
Other Loans and Advances			5.75		تمويل قروض وسلف أخرى
المصرف الصناعي					
Commercial Transactions Bills			4.25	3.50	سندات صفقات تجارية
Industrial Transactions Bills				2.75	سندات صفقات صناعية
Advances		3.00	2.75		سلف
المصرف الزراعي التعاوني					
Public and Mixed Sectors and Individuals	3.00	2.50	2.50	2.75	قطاع عام ومشترك وأفراد
Cooperatives	2.50	2.00	1.75	2.00	جمعيات تعاونية
المصرف العقاري					
Housing Institutions and Municipalities	4.00				مؤسسات الإسكان والبلديات والقطاع العام السكني
Housing Cooperatives	4.00				الجمعيات التعاونية السكنية
Individual Housing	4.50				الأفراد للغابات السكنية
Hospitals, Schools and Tourism	6.00				المستشفيات، المدارس، المنشآت والجمعيات التعاونية السياحية
Vacationing Residence (Individuals and Investors)	6.00				المستثمرون والأفراد للمساكن الاصلطيفية
مصرف التسليف الشعبي					
Small Industries Transactions Bills (300 days)				2.50	سندات صفقات صغار الصناع وأرباب الحرف لمدة 300 يوماً
Small Industries Financing Bills (300 days)				2.75	سندات تمويل صغار الصناع وأرباب الحرف لمدة 300 يوماً
Small Tradesmen Transactions Bills (120 days)				3.25	سندات صفقات صغار التجار وأرباب المهن لمدة 120 يوماً
Small Tradesmen Financing Bills (120 days)				3.50	سندات تمويل صغار التجار وأرباب المهن لمدة 120 يوماً
Financing of Small Industries		3.00	2.75		تمويل صغار الصناع وأرباب الحرف
Financing of Small Tradesmen		3.75	3.50		تمويل صغار التجار وأرباب المهن

Source : The Central Bank of Syria

* Central bank of Syria Did not change the interest rates on discount operations Since 1962.

المصدر : مصرف سورية المركزي
* لم يحدث أي تغيير على أسعار القوائد على حسم السندات منذ عام 1962.

الجدول رقم (18): أسعار الفائدة السوقية الدائنة على ودائع العملاء بالليرة السورية (متوسط مرجح)

Table No.(18): Market interest rates on Customers' Deposits in Syrian pounds (Weighted Average)

Annual Rates

معدل فائدة سنوي

شهادات الودائع Certificates of Deposits	ودائع الأطفال Children Deposits	Time Deposits					ودائع توفير* Saving Deposits	ودائع تحت الطلب Demand Deposits	نهاية الفترة End of Period
		أكثر من سنة More than 1-Year	سنة 1-Year	سنة أشهر 6-Month	ثلاثة أشهر 3-Month	شهر 1-Month			
9.50	8.57	8.30	7.69	7.62	7.55	5.00	0.75	2006
9.50	7.01	8.42	8.33	7.88	7.48	7.06	4.81	0.77	2007
9.50	8.52	8.23	7.59	7.55	7.52	5.00	0.68	كانون الثاني - Jan
9.50	8.62	8.31	7.64	7.58	7.53	5.00	0.76	شباط - Feb
9.50	8.65	8.27	7.58	7.56	7.54	5.00	0.76	آذار - Mar
9.50	8.72	8.29	7.59	7.55	7.52	5.00	0.76	نيسان - Apr
9.50	8.65	8.33	7.64	7.60	7.57	5.00	0.76	أيار - May
9.50	8.63	8.30	7.64	7.59	7.55	5.00	0.75	حزيران - Jun
9.50	8.45	8.26	7.68	7.60	7.52	5.00	0.75	تموز - Jul
9.50	8.46	8.28	7.73	7.62	7.51	5.00	0.75	أب - Aug
9.50	8.45	8.31	7.76	7.64	7.53	5.00	0.75	أيلول - Sep
9.50	8.56	8.34	7.76	7.69	7.61	5.00	0.75	تشرين الأول - Oct
9.50	8.59	8.41	7.85	7.74	7.62	5.00	0.75	تشرين الثاني - Nov
9.50	8.56	8.26	7.84	7.73	7.61	5.00	0.75	كانون الأول - Dec
9.50	7.46	8.61	8.51	7.83	7.69	7.41	5.02	0.83	كانون الثاني - Jan
9.50	7.49	8.61	8.52	7.96	7.79	7.41	5.03	0.82	شباط - Feb
9.50	7.39	8.56	8.52	7.95	7.71	7.34	5.03	0.84	آذار - Mar
9.50	7.39	8.56	8.52	8.03	7.70	7.34	5.03	0.83	نيسان - Apr
9.50	7.15	8.59	8.51	8.02	7.69	7.34	4.98	0.83	أيار - May
9.50	7.24	8.61	8.49	8.03	7.67	7.33	4.97	0.84	حزيران - Jun
9.50	6.99	8.61	8.52	8.06	7.65	7.16	4.87	0.80	تموز - Jul
9.50	6.99	8.55	8.37	8.00	7.60	7.07	4.83	0.82	أب - Aug
9.50	6.49	8.27	8.25	7.96	7.36	6.87	4.60	0.74	أيلول - Sep
9.50	6.49	8.03	7.98	7.64	7.09	6.49	4.45	0.64	تشرين الأول - Oct
9.50	6.49	8.10	8.03	7.61	6.96	6.52	4.45	0.64	تشرين الثاني - Nov
9.50	6.49	7.96	7.79	7.43	6.85	6.44	4.43	0.62	كانون الأول - Dec

Source : The Central Bank of Syria

المصدر : مصرف سورية المركزي

*Represent the interest rates on Saving Deposits which are less than One Million SYP

* تمثل أسعار الفائدة على ودائع التوفير التي يقل رصيدها عن مليون ليرة سورية.

الجدول رقم (19): أسعار الفائدة السوقية المدينة على التسهيلات الائتمانية بالليرة السورية (متوسط مرجح)

Table No.(19): Market interest rates on Credit Facilities in Syrian pounds (Weighted Average)

Annual Rates

معدل فائدة سنوي

Overdrafts		حسابات جارية مدينة			Loans			حسم سندات	نهاية الفترة End of Period
المتوسط Average	بدون ضمانات Without	ضمانات أخرى Other Guarantee	ضمانات شخصية Personal	ضمانات عينية In-Kind	طويل الأجل Long term	متوسط الأجل Medium Term	قصيرة الأجل Short Term	Bill Discounted	
9.78	9.50	9.62	9.93	10.06	10.39	9.39	9.55	9.25	2006
9.88	9.67	10.09	9.94	9.81	10.32	10.02	9.67	10.13	2007
9.91	9.45	9.88	10.25	10.05	10.75	9.32	10.03	9.22	كانون الثاني - Jan
9.80	9.51	9.45	10.12	10.10	10.75	9.49	9.72	9.24	شباط - Feb
9.91	9.42	10.10	10.06	10.08	10.63	9.49	6.20	9.88	آذار - Mar
9.55	9.34	9.18	9.82	9.88	10.75	9.13	9.98	9.25	نيسان - Apr
9.55	9.40	9.09	9.79	9.91	10.75	9.18	9.58	9.50	أيار - May
9.65	9.40	9.50	9.79	9.92	10.75	9.07	9.23	9.31	حزيران - Jun
9.78	9.64	9.48	9.88	10.13	10.75	9.36	9.60	9.53	تموز - Jul
9.77	9.59	9.54	9.86	10.08	9.75	9.52	9.51	8.83	أب - Aug
9.81	9.64	9.57	9.89	10.14	9.75	9.50	9.99	8.87	أيلول - Sep
9.86	9.63	9.78	9.88	10.14	9.75	9.53	9.72	8.93	تشرين الأول - Oct
9.90	9.56	9.98	9.92	10.13	10.25	9.60	10.68	8.94	تشرين الثاني - Nov
9.86	9.44	9.93	9.93	10.14	10.10	9.55	10.33	9.51	كانون الأول - Dec
9.93	9.65	9.94	10.04	10.08	10.17	9.94	9.96	10.26	كانون الثاني - Jan
9.82	9.54	9.89	9.92	9.94	10.22	10.04	9.96	10.09	شباط - Feb
9.99	9.82	10.06	10.14	9.93	10.30	10.09	10.02	10.10	آذار - Mar
10.08	9.86	10.23	10.20	10.01	10.57	10.20	10.11	10.06	نيسان - Apr
10.02	9.83	10.22	10.12	9.91	10.43	10.39	10.42	10.22	أيار - May
9.94	9.83	10.03	9.99	9.90	10.53	10.16	9.74	10.17	حزيران - Jun
9.99	9.94	10.12	9.92	9.98	10.23	9.80	9.31	10.18	تموز - Jul
9.77	9.00	10.18	9.91	9.99	10.33	9.99	9.34	10.13	أب - Aug
9.78	9.73	10.05	9.65	9.69	10.42	10.03	9.45	10.13	أيلول - Sep
9.84	9.83	10.12	9.70	9.71	10.25	9.95	9.32	10.14	تشرين الأول - Oct
9.73	9.59	10.14	9.88	9.32	10.18	9.88	9.28	10.14	تشرين الثاني - Nov
9.65	9.46	10.07	9.79	9.28	10.15	9.79	9.17	9.99	كانون الأول - Dec

Source : The Central Bank of Syria

المصدر : مصرف سورية المركزي

الجدول رقم (20) : معدلات الفائدة المدينة لدى المصارف المحلية (تأشيرية) *

Table No (20) : Interest Rates Charged by Local Banks (Indicators)*

(in Percentage)

(نسب مئوية)

	القطاع الخاص Private Sector	القطاع التعاوني Cooperative Sector	القطاع العام Public Sector	
Commercial Bank of Syria				المصرف التجاري السوري
Discounts	8.00	8.00	7.00	عمليات الحسم
Loans and Advances				عمليات القروض والسلف
Against Export Contracts or Document Credits	8.00-6.00	6.50 -4.50	4.50	لقاء عقد تصدير أو اعتماد مستندي للتصدير
Against Storage of Agricultural Goods and Export	8.00-6.00	6.50 -4.50	4.50	لقاء تخزين منتجات زراعية والمنتجات المعدة للتصدير
Against personal guaranties	9.50	9.50	7.00	القروض بضمانات شخصية
Overdrafts	9.50	9.50	7.00	الحساب الجاري المدين، القرض على المكشوف
Penalty Interest	12.00	12.00	12.00	فوائد التأخير
Industrial Bank				المصرف الصناعي
Discounts				عمليات الحسم
Industrial Bills	8.00	8.00	7.00	سندات صناعية
Commercial Bills	8.00	8.00	7.00	سندات تجارية
Loans and Advances				عمليات القروض والسلف
Short-Term	8.50	8.50	7.00	قصيرة ومتوسطة الأجل
Medium and Long-Term	9.00	9.00	7.00	طويلة الأجل
Penalty Interest	12.00	12.00	12.00	فوائد التأخير
Overdrawn Current Accounts	9.50	9.50	7.00	الحسابات الجارية المدينة
Agricultural Cooperative Bank **				المصرف الزراعي التعاوني **
Short-Term Loans	6.00	4.50	4.50	قروض قصيرة الأجل
Short-Term Loans exceeding SYP 50000	8.00	6.50-4.50	4.50	قروض قصيرة الأجل تزيد على 50000 ل.س
Medium and Long-Term Loans	6.00	6.50-4.50	4.50	قروض متوسطة وطويلة الأجل
	10.00	10.00	10.00	فوائد التأخير
Real Estate Bank				المصرف العقاري
For Housing Purposes				من أجل الغايات السكنية
Up to Ten Years	7.50	7.50	7.00	حتى عشر سنوات
Up to Fifteen Years	8.00	8.00	7.50	أكثر من عشرة سنة
Real Estate for Hospitals, Schools & Tourism	10.00-9.00	10.00-9.00	--	مشاريع البناء السياحية والمستشفيات والمدارس
Penalty Interest	12.00	12.00	12.00	فوائد التأخير
Popular Credit Bank				مصرف التسليف الشعبي
	قروض طويلة الأجل Long-Term Loans	قروض متوسطة Medium Loans	قروض قصيرة الأجل Short-Term Loans	عمليات القروض والسلف
Loans and Advances				اعتمادات مهنية وتجارية
Vocational and Commercial Credits	9.00	8.50	7.00	قروض حرفية و صناعية و انتاجية
Productive, Industrial and Professional Loans	9.00	8.50	7.00	قروض المشافي و المخابر ودور الأشعة الخ
Hospitals, Labs and Raies Labs Loans..	9.00	8.50	7.00	قروض المشاريع السياحية
Tourism Projects Loans	9.00	8.50	7.00	قروض الجمعيات التعاونية الاستهلاكية
Consumptive Cooperative's Loans	9.00	8.50	7.00	قروض ذوي الدخل المحدود
Limited Income Groups	-	7.00	7.00	فوائد التأخير
Penalty Interest	12.00	12.00	12.00	
Overdrawn Current Accounts	-	-	9.50	الحسابات الجارية المدينة

Source : The Central Bank of Syria

* This Rates is used as Indicators to Local Banks

** The intrest rate in the mixed sectore is 6.00 %

المصدر : مصرف سورية المركزي
* تعتبر هذه الفوائد تأشيرية غير ملزمة تسترشد بها المصارف
** يتم تطبيق فائدة على القطاع المشترك بمقدار 6%

الجدول رقم (21) : معدلات الفائدة الدائنة لدى المصارف المحلية المدفوعة على الودائع *

Table No (21) : Local Banks Interest Rates on Deposits

(in Percentage)

(نسب مئوية)

<u>Local Banks</u>		<u>المصارف المحلية</u>
Current Account	1.00	الحسابات الجارية
Time Deposits no less than one month and up to one year	8.50-7.50	ودائع لأجل لا تقل عن شهر ولا تتجاوز السنة
Time Deposits no less than one year	9.00	ودائع لأجل لا تقل عن سنة
Saving Deposits Up to One Million	5.00	ودائع التوفير الرصيد حتى مليون ليرة سورية
Saving Deposits More than One Million	3.00	ودائع التوفير الرصيد يزيد على مليون ليرة سورية
Children Saving Deposits up to 500000 SYP	7.50	ودائع توفير الأطفال الحد الأقصى للحساب 500 ألف ليرة سورية
Children Saving Deposits more than 500000 SYP	1.00	ودائع توفير الأطفال التي تزيد عن 500 ألف ليرة سورية
<u>Investment Certificates</u>	7.50	<u>شهادات الاستثمار</u>

Source : The Central Bank of Syria

المصدر : مصرف سورية المركزي

* According to the DecreeNo. /174/dated 3/12/2005 and According to Decree No./298/ dated 18/6/2007
Banks are Allowed to Change the Mentioned Rates 2% up or down

* بناءً على قرار مجلس النقد والتسليف رقم / 174 / تاريخ 3/12/2005 و بناءً على القرار رقم / 298 /
تاريخ 18 / 6 / 2007 سمح للمصارف بتخفيض أو رفع المعدلات المبينة أعلاه بمقدار 2 %

الجدول رقم (22) : فروع القطاع المصرفي حسب المحافظات

Table No (22) : Number of Banking Sector Branches by Governorates

End of Period	2007	2006	2005	2004	2003	نهاية الفترة
Central Bank of Syria	11	11	11	11	11	مصرف سورية المركزي
Commercial Bank of Syria	56	53	53	51	51	المصرف التجاري السوري
Damascus and its District	21	20	20	19	19	دمشق و ريفها
Aleppo	8	8	8	8	8	حلب
Homs	4	4	4	4	4	حمص
Hama	3	3	3	3	3	حماء
Lattakia	3	3	3	3	3	اللاذقية
Other Governorates	12	10	10	9	9	المحافظات الأخرى
Free Zones	5	5	5	5	5	المناطق الحرة
Industrial Bank	17	17	17	17	17	المصرف الصناعي
Damascus and its District	4	4	4	4	4	دمشق و ريفها
Aleppo	1	1	1	1	1	حلب
Homs	1	1	1	1	1	حمص
Other Governorates	11	11	11	11	11	المحافظات الأخرى
Agricultural Cooperative Bank	106	106	106	106	106	المصرف الزراعي التعاوني
Damascus and its District	10	10	10	10	10	دمشق و ريفها
Aleppo	16	16	16	16	16	حلب
Idleb	10	10	10	10	10	إدلب
Hama	10	10	10	10	10	حماء
Homs	7	7	7	7	7	حمص
Al-Raqa	7	7	7	7	7	الرقّة
Al-Hasaka	17	17	17	17	17	الحسكة
Other Governorates	29	29	29	29	29	المحافظات الأخرى
Real Estate Bank	20	19	17	17	15	المصرف العقاري
Damascus and its District	6	6	4	4	3	دمشق و ريفها
Other Governorates	14	13	13	13	12	المحافظات الأخرى
Popular Credit Bank	63	63	63	62	62	مصرف التسليف الشعبي
Damascus and its District	17	17	17	17	17	دمشق و ريفها
Aleppo	8	8	8	8	8	حلب
Homs	4	4	4	4	4	حمص
Hama	5	5	5	5	5	حماء
Lattakia	4	4	4	4	4	اللاذقية
Tartous	6	6	6	5	5	طرطوس
Idleb	5	5	5	5	5	إدلب
Other Governorates	14	14	14	14	14	المحافظات الأخرى
Savings Bank	13	13	13	13	13	مصرف التوفير
Private Bank	66	43	25	10	2	المصارف الخاصة
Bank Bemo Saudi Fransi	15	12	9	5	1	مصرف بيمو السعودي الفرنسي
Bank of Syria and Overseas	10	9	6	4	1	مصرف سورية و المهجر
International Bank for Trade and Finance	14	10	6	1	...	المصرف الدولي للتجارة و التمويل
Arab bank	6	3	1	البنك العربي
Audi bank	9	5	2	بنك عودة
Byblos bank	6	4	1	بنك بيبلوس
Syria Gulf bank S.A	1	بنك سورية و الخليج
Cham Bank	1	بنك الشام
Syria International Islamic Bank	4	بنك سورية الدولي الاسلامي
Foreign Banks	7	7	6	6	6	المصارف الأجنبية
Free Zones	7	7	7	6	6	المناطق الحرة
Total*	348	321	300	282	272	المجموع*

Source : The Central Bank of Syria

* Central Bank Branches is not included in the Total

المصدر : مصرف سورية المركزي

*المجموع لا يتضمن المصرف المركزي

القسم الثاني

الإحصاءات المالية

Part Two

Fiscal Statistics

الجدول رقم (23) : الموارد التقديرية في الموازنة العامة

Table No (23) : Estimated Proceeds in the General Budget

(in Millions of Syrian Pounds)

(بملايين الليرات السورية)

End of Period	2008	2007	2006	2005	2004	2003	نهاية الفترة
Tax Revenues and Duties	219268	202627	191317	176931	161028	151558	إيرادات الضرائب والرسوم
Taxes on Income, Profits and Capital Earnings	122000	127000	128100	115200	114192	106870	ضرائب على الدخل والأرباح والمكاسب الرأسمالية
Taxes on Salaries and Wages	7000	6300	6000	6000	3000	8000	ضرائب على الرواتب والأجور
Taxes on Property	2615	1946	1906	1006	1344	1209	ضرائب على الممتلكات
Taxes on Goods and Services	54723	43231	34111	28421	16356	13454	ضرائب على السلع والخدمات
Taxes on International Trade	23910	17100	16000	21904	20277	16775	ضرائب على التجارة الدولية
Other Taxes	9020	7050	5200	4400	5859	5250	ضرائب أخرى
Proceeds of Public Services and Properties	46617	47091	35078	25657	27718	30652	بدلات الخدمات وإيرادات وأملك الدولة
Miscellaneous Revenues	42612	14210	16757	9905	17606	15058	إيرادات متنوعة
Use of Reserves	0	0	0	0	0	0	المأخوذ من الاحتياطي
Others	42612	14210	16757	9905	17606	15058	مختلفة
Available Surplus	99303	239758	192973	143647	99648	97428	الفائض المتاح
Budget Surplus	90318	189645	141222	103286	65160	68045	فائض الموازنة
Liquidity Surplus	0	37979	42468	31386	26632	26178	فائض السيولة
Municipalities	8985	12134	9283	8975	7856	3205	البلديات
Exceptional Proceeds	192200	84314	58875	103860	143500	125303	متحصلات استثنائية
Foreign Loans and Resources	10650	17937	19240	19137	20310	18004	قروض وموارد خارجية
Local Resources	181550	66377	39635	84723	123190	107300	موارد داخلية
Other Investment Revenues	0	0	0	0	0	0	إيرادات استثمارية أخرى
Total	600000	588000	495000	460000	449500	420000	المجموع

Source : The Ministry of Finance

المصدر : وزارة المالية

الجدول رقم (24) : المدفوعات التقديرية في الموازنة العامة

Table No (24) : Estimated Payments in the General Budget

(in Millions of Syrian Pounds)

(بملايين الليرات السورية)

End of Period	2008	2007	2006	2005	2004	2003	نهاية الفترة
By Function							حسب الوظيفة
Community, Social and Personal Services	402993	373223	335207	310392	268765	237122	الخدمات الجماعية والاجتماعية الشخصية
Services Administration	9661	9372	7531	12227	16380	11224	إدارة الخدمات
Administration and Judiciary	101292	97973	84283	71242	60983	56320	الإدارة والقضاء
National Security	86827	82742	74924	75720	70209	67117	الأمن القومي
Foreign Affairs and Information	9237	9498	8127	8377	8104	7890	الشؤون الخارجية والإعلام
High Education	23213	20974	18088	15925	16891	15528	التعليم العالي
Education	40073	36922	31322	24287	23192	20627	التربية
Culture and National Guidance	1869	2173	1880	1725	1581	1352	الثقافة والإرشاد القومي
Social Welfare	8062	8613	8332	7744	7021	7100	الرعاية الاجتماعية
Economy and Finance	122759	104956	100722	93145	64406	49966	الاقتصاد والمال
Agriculture, Forestry and Fishing	25593	32693	27778	26125	33541	32074	الزراعة والغابات والأسماك
Extractive Industry	15712	16349	12004	11150	16416	16490	الصناعة الاستخراجية
Manufacturing Industry	7654	11116	12110	12342	17563	25515	الصناعة التحويلية
Electricity, Gas and Water	34611	39427	36532	34445	35395	32645	الكهرباء والغاز والماء
Building and Construction	884	1029	889	628	1018	1228	البناء والتشييد
Commerce	2834	3621	4256	3109	5442	4102	التجارة
Transport, Communication and Storage	26343	32180	28520	25439	39401	39064	النقل والمواصلات والتخزين
Finance, Insurance and Real Estate	4350	5363	4145	2673	3428	2658	المال والتأمين والعقارات
Other Expenditures	79026	73000	33558	33697	28530	29101	نفقات أخرى
Total	600000	588000	495000	460000	449500	420000	المجموع
By Economic Purpose							حسب التصنيف الاقتصادي
Current Expenditures	275885	253233	227355	213134	190990	179314	نفقات جارية
Wages and Salaries	114169	100676	85925	74280	63029	57746	رواتب وأجور
Administration Expenditures	26410	23505	21402	19869	17928	18652	نفقات إدارية
Transfers and Subsidies	35944	33775	30998	28366	23028	19070	نفقات تحويلية
Other Expenditures	99362	95277	89031	90619	87005	83846	نفقات أخرى
Investment Expenditures	230000	258000	195000	180000	217000	211000	نفقات استثمارية
Local Financing	219350	240063	175760	160863	196690	192996	موارد محلية
Foreign Financing	10650	17937	19240	19137	20310	18004	موارد خارجية
Lending and other Repayable Liabilities	94115	76767	72645	66866	41510	29686	الديون والالتزامات الواجبة الأداء
Total	600000	588000	495000	460000	449500	420000	المجموع

Source : The Ministry of Finance

المصدر : وزارة المالية

الجدول رقم (25) : العمليات المنفذة في الموازنة العامة

Table No (25) : Actual Operations in the General Budget

(in Millions of Syrian Pounds)

(بملايين الليرات السورية)

End of Period	2006	2005	2004	2003	2002	نهاية الفترة
Revenue	434865	356290	342465	320939	301658	إيرادات
Oil-Related Proceeds	126987	106153	141150	161090	140647	إيرادات متعلقة بالنفط
Profit Tax on the Syrian Petroleum Company (SPC)	50000	48000	62396	84569	73326	الضريبة على أرباح الشركة السورية للنفط
Royalties	44341	32914	25429	31344	27708	إتاوات
Petroleum Products Surcharges	2266	0	0	0	2338	ضرائب على المنتجات النفطية
Surplus from SPC	30380	25239	53325	45177	37275	الفائض من الشركة السورية للنفط
Non-Oil Tax Revenue	196332	160256	145405	117620	116008	إيرادات ضريبية غير نفطية
Income and Profits	65022	59290	59073	38726	42148	ضرائب على الدخل والأرباح
Excises	6566	4494	3379	3821	5855	رسوم
International Trade	32877	30664	31327	28787	25312	التجارة خارجية
Other	91867	65808	51626	46286	42693	أخرى
Non-Oil Non-Tax Revenue	111546	89881	55910	42229	45003	إيرادات غير ضريبية غير نفطية
Expenditures	493700	431402	405145	353651	314050	النفقات
Current Expenditures	317213	277044	248498	200780	178332	نفقات جارية
Wages and Salaries	206966	157039	144122	118171	100636	رواتب و أجور
Goods and Services	22546	21535	19347	19035	17636	سلع و خدمات
Interest Payments	29500	29000	21250	16879	13700	فوائد مدفوعة
Subsidies and Transfers	51155	44540	38779	25115	26360	إعانات وتحويلات
Development Expenditures	176487	154358	156647	152871	135718	نفقات استثمارية
Social Sector	64659	60323	53663	54931	56367	النشاطات الإجتماعية
Agriculture	17863	15533	17944	16891	18256	الزراعة
Extractive Industries	11612	8122	8487	3929	7165	الصناعات الاستخراجية
Manufacturing Industries	9371	8394	7781	9340	5823	الصناعات التحويلية
Utilities	39925	34605	36388	27524	23716	المرافق العامة
Construction	877	409	386	470	490	الإنتشاء
Trade	3889	1787	2434	1803	1632	التجارة
Transportation and Communication	24829	21257	26027	19258	20203	النقل والمواصلات
Finance	3287	2428	1944	1527	1356	التمويل والمصارف
Other Sectors	175	1500	1593	17198	710	القطاعات الأخرى
Foreign Grants	0	0	0	0	0	منح خارجية
Budget Balance (excluding PSF)	-51789	-50182	-37680	-11132	7608	الميزان الكلي (لا يتضمن صندوق تثبيت الأسعار)
Price Stabilization Fund (PSF) Balance	-7046	-24930	-25000	-21580	-20000	ميزان عمليات صندوق تثبيت الأسعار
Overall Balance (including PSF)	-58835	-75112	-62680	-32712	-12392	الميزان الكلي (يتضمن صندوق تثبيت الأسعار)
Financing	58835	75112	62680	32712	12392	التمويل
External	14159	14769	11572	10047	11336	الخارجي
Domestic	44675	60343	51108	22665	1057	المحلي

Source : The Ministry of Finance

المصدر : وزارة المالية

القسم الثالث

إحصاءات ميزان المدفوعات والتجارة
الخارجية

Part Three

Balance of Payments And Foreign
Trade Statistics

الجدول رقم (26) : أهم مؤشرات ميزان المدفوعات

Table No (26) : Main Indicators of the Balance of Payments

End of Period	2007	2006	2005	2004	2003	2002	نهاية الفترة
Value (in Millions of Syrian Pounds)							القيمة (بملايين الليرات السورية)
Current Account Balance	22902	46979	15782	30552	37161	67312	الحساب الجاري
Trade Balance	-26028	45308	-7453	13608	65548	105447	الميزان التجاري
Exports	587079	524001	454591	372634	283548	322375	الصادرات
Imports	613107	478693	462043	359026	218000	216928	الاستيراد
Services Balance	42378	20599	29189	19506	-12760	-16201	ميزان الخدمات
Income Balance	-34424	-47837	-45644	-37624	-42150	-45492	ميزان الدخل
Current Transfers	40976	28909	39689	35062	26524	23557	التحويلات الجارية
Financial and Capital Account Balance	-11696	-51657	-7187	-4048	-5807	-11312	الحساب الرأسمالي والمالي
Capital Transfers	5893	921	951	929	984	984	التحويلات الرأسمالية
Direct Investment	44833	31360	26855	14193	7874	5656	الاستثمار المباشر
Portfolio Investment	0	0	0	0	0	0	استثمار الحافظة
Other Investments	-62421	-83937	-34993	-19170	-14665	-17952	استثمارات أخرى
Total Current, Capital and Financial Accounts	11212	-4678	8573	26499	31200	25357	مجموع الحساب الجاري والرأسمالي والمالي
In Percent of GDP							نسبة إلى الناتج المحلي الإجمالي
Current Account Balance	1.1	2.8	1.1	2.4	3.5	6.6	الحساب الجاري
Trade Balance	-1	3	0	1	6	10	الميزان التجاري
Exports	29	31	30	30	27	32	الصادرات
Imports	30	28	31	28	20	21	الاستيراد
Services Balance	2	1	2	2	-1	-2	ميزان الخدمات
Income Balance	-2	-3	-3	-3	-4	-4	ميزان الدخل
Current Transfers	2	2	3	3	2	2	التحويلات الجارية
Financial and Capital Account Balance	-1	-3	0	0	-1	-1	الحساب الرأسمالي والمالي
Capital Transfers	0	0	0	0	0	0	التحويلات الرأسمالية
Direct Investment	2	2	2	1	1	1	الاستثمار المباشر
Portfolio Investment	0	0	0	0	0	0	استثمار الحافظة
Other Investments	-3	-5	-2	-2	-1	-2	استثمارات أخرى
Total Current, Capital and Financial Accounts	1	0	1	2	3	2	مجموع الحساب الجاري والرأسمالي والمالي
Annual Change in Percentage							التغير النسبي عن رصيد العام السابق
Exports	12	15	22	31	-12	20	الصادرات
Imports	28	4	29	65	0	19	الاستيراد
Travel Receipts	39	1	11	91	2	7	مقبوضات السفر
Workers Remittances	27	-6	-2	33	11	0	مقبوضات تحويلات العاملين
Foreign Direct Investment	43	17	89	80	39	-59	الاستثمار المباشر

Source : The Central Bank of Syria

المصدر : مصرف سورية المركزي

الجدول رقم (27) : تقديرات ميزان المدفوعات (*)

(بملايين الليرات السورية)

2004			2003			2002			نهاية الفترة
الرصيد Balance	مدین Debit	دائن Credit	الرصيد Balance	مدین Debit	دائن Credit	الرصيد Balance	مدین Debit	دائن Credit	
30552	532736	563288	37162	369168	406330	67312	371521	438833	أولاً الحساب الجاري
33114	474393	507507	52788	312380	365168	89246	312751	401997	السلع والخدمات
13608	359026	372634	65548	218000	283548	105447	216928	322375	السلع **
9196	359026	368222	65548	218000	283548	105447	216928	322375	البضائع العامة
0	0	0	0	0	0	0	0	0	أخرى
4412	0	4412	0	0	0	0	0	0	الكهرباء
0	0	0	0	0	0	0	0	0	منح وهبات
13608	359026	372634	65548	218000	283548	105447	216928	322375	السلع
99634	100622	200257	173613	51080	224693	184552	61741	246293	قطاع عام
129000	50154	179154	194084	8218	202302	217096	7017	224113	نفطي
-29366	50468	21103	-20471	42862	22391	-32544	54724	22180	غير نفطي
-86026	258404	172377	-108065	166920	58855	-79106	155187	76081	قطاع خاص
19506	115367	134873	-12760	94380	81620	-16201	95823	79622	الخدمات
-43983	54216	10233	-29674	39840	10167	-23277	32277	9000	النقل
-40420	43324	2904	-24024	27489	3464	-22884	26228	3344	النقل البحري
413	0	413	98	344	443	295	197	492	نقل الركاب
-43320	43324	4	-26357	27144	787	-25343	26031	689	نقل البضائع
2487	0	2487	2234	0	2234	2164	0	2164	أخرى
-3563	10273	6709	-4262	9596	5334	-443	5754	5311	النقل الجوي
2167	1446	3613	2382	1329	3710	3049	885	3934	نقل الركاب
-5318	6195	877	-5069	6053	984	-3000	3885	885	نقل البضائع
-413	2632	2219	-1575	2214	640	-492	984	492	أخرى
0	619	619	-1388	2756	1368	49	295	344	نقل آخر
-258	516	258	-443	443	0	0	0	0	نقل الركاب
258	103	361	-1043	2067	1024	-98	197	98	نقل البضائع
59352	33547	92898	14074	34447	48521	10328	37377	47705	السفر
2839	516	3355	1722	246	1968	1918	246	2164	خدمات اتصالات
2969	0	2969	98	0	98	49	0	49	خدمات التشييد
-5179	5183	4	-2869	2918	49	-2710	2759	49	خدمات التأمين
-370	1726	1356	197	886	1083	344	738	1082	خدمات مالية
-2581	5161	2581	-2953	5413	2461	-3148	6049	2902	خدمات الحاسب الآلي والمعلومات
-516	516	0	-492	492	0	0	0	0	رسوم الامتياز والتراخيص
-302	4645	4343	3395	1279	4675	0	0	0	خدمات أعمال متفرقة
1290	361	1652	0	0	0	0	0	0	خدمات ثقافية وترفيهية
5471	8464	13935	2559	8169	10728	197	10229	10426	خدمات حكومية (غير مدرجة في أماكن أخرى)
516	1032	1548	1181	689	1870	98	6148	6246	أخرى
-37624	57517	19893	-42150	56050	13900	-45492	57787	12295	الدخل
6390	2140	8530	5239	1968	7207	4918	1721	6639	تعويضات العاملين
-44014	55377	11363	-47389	54082	6693	-50410	56065	5656	دخل الاستثمار
-48049	48049	0	-45470	45470	0	-45000	45000	0	الاستثمار المباشر
9	0	9	0	0	0	0	0	0	الأرباح الموزعة
4026	7328	11354	-1919	8612	6693	-5410	11066	5656	الدخل من الدين (الفوائد)

(*) معدل الصرف الوسيط المتخذ في التحويل يعادل 49.18 في عام 2002 و 49.21 في عام 2003 و 51.61 في عام 2004 و 52.86 في عام 2005 و 51.15 في عام 2006 و 49.94 في عام 2007

** يرجع التباين في إحصاءات التجارة الخارجية في هذا الجدول والجدول اللاحق إلى بعض التعديلات الخاصة بميزان المدفوعات وإلى فرق طفيفة في أسعار الصرف المستخدمة للتقييم بالليرات السورية (انظر التعريفات المتعلقة بميزان المدفوعات)

المصدر : مصرف سورية المركزي

Table No (27): Balance of Payments Estimates(*)

(In Millions of Syrian Pounds)

End of Period	2007			2006			2005		
	الرصيد Balance	مدین Debit	دائن Credit	الرصيد Balance	مدین Debit	دائن Credit	الرصيد Balance	مدین Debit	دائن Credit
First: Current Account	22902	838631	861533	46979	689326	736304	15782	654067	669849
Goods and Services	16350	763573	779923	65907	607588	673495	21736	586724	608460
Goods	-26028	613107	587079	45308	478693	524001	-7447	462043	454596
General merchandise	-26648	607310	580662	45338	472862	518201	-12126	462043	449918
In other ports	0			-5	5	0	-5	5	0
Electricity	620	5797	6417	5084	716	5800	4678	0	4678
Grants	0	0	0	-5115	5115	0	0	0	0
Goods	-26028	613107	587079	45308	478693	524001	-7453	462043	454591
Public Sector	-7036	259710	252675	40767	197050	237817	74794	155670	230464
oil	30651	188965	219616	80944	127850	208794	92548	111016	203564
Non oil	-37687	70746	33059	-40177	69200	29023	-17754	44655	26900
Private Sector	-18992	353397	334404	4541	281644	286184	-82247	306373	224126
Services	42378	150466	192844	20599	128894	149494	29189	124680	153869
Transportation	-73078	84352	11274	-64166	75196	11031	-57854	69420	11566
Sea transport	-62628	66174	3546	-56442	59288	2847	-52727	56046	3320
Passenger	449	0	449	300	0	300	476	0	476
Freight	-65824	66074	250	-59137	59237	100	-55972	55993	21
Other	2747	100	2847	2396	51	2447	2770	53	2823
Air transport	-9851	16730	6879	-7417	14834	7417	-5392	12792	7400
Passenger	1548	2247	3795	2558	1535	4092	2643	1322	3965
Freight	-7541	8490	949	-6650	7673	1023	-5022	6079	1057
Other	-3858	5993	2135	-3325	5627	2302	-3013	5392	2379
Other transport	-599	1448	849	-307	1074	767	264	581	846
Passenger	-849	999	150	-665	767	102	-106	476	370
Freight	250	449	699	358	307	665	370	106	476
Travel	111760	32236	143995	75942	27637	103579	73687	29073	102760
Telecommunication services	4614	1249	5863	4604	1535	6138	5709	899	6608
Construction services	0	0	0	0	0	0	740	0	740
Insurance services	-8609	10606	1998	-5397	5908	512	-6466	6471	4
Financial services	100	2996	3096	767	1995	2762	-529	2009	1480
Computer and information services	-2747	5493	2747	-2302	4859	2558	-2114	5286	3172
Royalties and license fees	-1249	1249	0	-1023	1023	0	-634	634	0
Other business services	-849	4994	4145	-716	4859	4143	-740	5286	4546
Personal, cultural and recreational services	499	999	1498	1432	614	2046	1533	317	1850
Government services	10188	4794	14982	9821	4245	14066	14008	4493	18501
Other	1748	1498	3246	1637	1023	2660	1850	793	2643
Income	-34424	64096	29673	-47837	69717	21881	-45644	66498	20854
Compensation of employees	-2489	3995	1507	-2569	3836	1267	1137	2009	3146
Investment income	-31935	60101	28166	-45268	65881	20613	-46781	64489	17708
Direct investment	-54208	54208	0	-59590	59590	0	-57512	57512	0
Dividends and distributed	0	0	0	256	0	256	264	0	264
Income on debt (interest)	22273	5893	28166	14066	6291	20358	10466	6978	17444

(*) Exchange rates used in conversion : for 2002 SYP49.18 = \$US1, for 2003 SYP49.21 = \$US1, for 2004 SYP 51.61 = \$US1, for 2005 SYP 52.86 = \$US1, for 2006 SYP 51.15 = \$US1 and for 2007 SYP 49.94 = \$US1

**The difference in the foreign trade statistics between this table and the following ones is due to especial adjustments in the Balance of Payments, (see the definition related to the balance of payments) and slight difference in the exchange rates used for the valuation in Syrian Pounds.

Source : The Central Bank of Syria

الجدول رقم (27) تابع: تقديرات ميزان المدفوعات (*)

(بملايين الليرات السورية)

2004			2003			2002			نهاية الفترة
الرصيد Balance	مدین Debit	دائن Credit	الرصيد Balance	مدین Debit	دائن Credit	الرصيد Balance	مدین Debit	دائن Credit	
35062	826	35888	26524	738	27262	23557	984	24541	التحويلات الجارية
-497	774	277	443	738	1181	196	984	1180	الحكومة العامة:
35559	52	35611	26081	0	26081	23361	0	23361	القطاعات الأخرى
35559	52	35611	26081	0	26081	0	0	0	تحويلات العاملين
0	0	0	0	0	0	0	0	0	تحويلات أخرى
-4048	113643	109595	-5807	74209	68402	-11312	75984	64672	ثانياً الحساب الرأسمالي والمالي:
929	103	1032	984	0	984	984	0	984	ألف - الحساب الرأسمالي
929	103	1032	0	0	0	0	0	0	التحويلات الرأسمالية
0	0	0	984	0	984	984	0	984	الحكومة العامة:
929	103	1032	0	0	0	0	0	0	القطاعات الأخرى:
929	103	1032	0	0	0	0	0	0	تحويلات المهاجرين
-4977	113540	108563	-6791	74209	67418	-12296	75984	63688	باء- الحساب المالي
14193	0	14193	7874	0	7874	5656	0	5656	1- الاستثمار المباشر (الاقتصاد القائم)
0	0	0	0	0	0	0	0	0	2- استثمارات الحافظة
-19170	113540	94370	-14665	74209	59544	-17952	75984	58032	3- الاستثمارات الأخرى
-12799.28	12799.28	0	0	0	0	0	0	0	الأصول
0	0	0	0	0	0	0	0	0	اتتمانات تجارية (الحكومة العامة قصيرة الأجل)
0	0	0	0	0	0	0	0	0	اتتمانات تجارية (قطاعات أخرى قصيرة الأجل)
0	0	0	0	0	0	0	0	0	الفروض
0	0	0	0	0	0	0	0	0	الحكومة العامة (طويلة الأجل)
-12799	12799	0	0	0	0	0	0	0	العملة والودائع
-6371	100740	94370	-14665	74209	59544	-17952	75984	58032	الخصوم
-2466	2584	118	0	0	0	0	0	0	اتتمانات تجارية (الحكومة العامة قصيرة الأجل)
5161	77415	82576	-14763	63284	48521	-11804	60246	48442	اتتمانات تجارية (قطاعات أخرى قصيرة الأجل)
-9633	20741	11108	98	10925	11023	-6148	15738	9590	الفروض (الحكومة العامة طويلة الأجل)
0	0	0	0	0	0	0	0	0	العملة والودائع
568	0	568	0	0	0	0	0	0	الأصول الاحتياطية
-9238.19	22502	13264	-35382	35382	0	-51639	60885	9246	الذهب النقدي
0	0	0	0	0	0	0	0	0	حقوق السحب الخاصة
0	0	0	0	0	0	0	0	0	وضع الاحتياطي لدى صندوق النقد الدولي
0	0	0	0	0	0	0	0	0	النقد الأجنبي
-9238.19	22502	13264	-35382	35382	0	-51639	60885	9246	العملة والودائع
-9238.19	22502	13264	-35382	35382	0	-51639	60885	9246	لدى السلطات النقدية
-22501.96	22501.96	0	-33069	33069	0	-43672	43672	0	لدى المصارف
13263.77	0	13263.77	-2313	2313	0	-7967	17213	9246	أوراق مالية
0	0	0	0	0	0	0	0	0	أخرى
0	0	0	0	0	0	0	0	0	مجموع الحساب الجاري والرأسمالي والمالي
26499	646379	672878	31200	437870	469070	25357	479821	505178	صافي الخطأ والسهو
-17261	0	0	4182	0	0	26282	0	0	

Table No (27) continued : Balance of Payments Estimates(*)

(In Millions of Syrian Pounds)

End of Period	2007			2006			2005		
	الرصيد Balance	مدین Debit	دائین Credit	الرصيد Balance	مدین Debit	دائین Credit	الرصيد Balance	مدین Debit	دائین Credit
Current transfers	40976	10962	51938	28909	12020	40929	39689	846	40535
General government	-499	2497	1998	-2302	3836	1535	-529	740.04	211.44
Other sectors	41475	8465	49940	31210	8184	39394	40218	106	40324
Workers' remittances	41475	8465	49940	31210	8184	39394	40218	105.72	40323.7224
Other transfers	0	0	0	0	0	0	0	0	0
Second: Capital and Financial Account	-11696	106285	94589	-51657	137031	85374	-7187	137436	130249
A- Capital Account	5893	100	5993	921	102	1023	951	106	1057
Capital transfers	5893	100	5993	921	102	1023	951	105.72	1057.2
General government	0	0	0	0	0	0	0	0	0
Other sectors	5893	100	5993	921	102	1023	951	105.72	1057.2
Immigrant transfers	5893	100	5993	921	102	1023	951	105.72	1057.2
B- Financial account	-17589	106185	88596	-52578	136929	84351	-8139	137330	129191
1- Direct investment In reporting economy	44833	0	44833	31360	0	31360	26855	0	26854.5123
2- Portfolio investment	0	0	0	0	0	0	0	0	0
3- Other investment	-62421	106185	43763	-83937	136929	52991	-34993	137330	102337
Assets	-37255.24	37255.24	0	-36317	36317	0	-29654	29654	0
Trade credits (General government Short-term)	0	0	0	0	0	0	0	0	0
Trade credits (Other sectors Short-term)	0	0	0	0	0	0	0	0	0
Loans	0	0	0	0	0	0	0	0	0
General government	0	0	0	0	0	0	0	0	0
Currency and deposits	-37255	37255	0	-36317	36317	0	-29654	29654.46	0
Liabilities	-25166	68930	43763	-47621	100612	52991	-5339	107676	102337
Trade credits (General government Short-term)	-5493	5493	0	-3325	3325	0	4493	14589.36	19082.46
Trade credits (Other sectors Short-term)	-12485	34958	22473	-22506	71099	48593	13215	60789	74004
Loans (General government Long-term)	-15678	28478	12801	-21176	25575	4399	-25003	32297.46	7294.68
Currency and deposits	1498	0	1498	0	0	0	0	0	0
	6992	0	6992	-614	614	0	1956	0	1955.82
Reserve Assets	-27148.5	103176	76027.54	45114	33094	78208	-27910	61212	33302
Monetary gold	0	0	0	0	0	0	0	0	0
Special drawing rights	0	0	0	0	0	0	0	0	0
Reserve position in the Fund	0	0	0	0	0	0	0	0	0
Foreign exchange	-27148.5	103176	76027.54	45114	33094	78208	-27910	61212	33302
Currency and deposits	-27148.5	103176	76027.54	45114	33094	78208	-27910	61212	33302
With monetary authorities	-103176	103176	0	-33094	33094	0	-61212	61211.88	0
With banks	76027.54	0	76027.54	78208	0	78208	33302	0	33301.8
Securities	0	0	0	0	0	0	0	0	0
Other	0	0	0	0	0	0	0	0	0
Total Current, Capital and Financial Accounts	11212	944890	956102	-4678	826356	821678	8573	791503	800077
Net errors and omissions	15936			-40436			19337		

الجدول رقم (28) : مؤشرات التجارة الخارجية

Table No (28) : Indicators of Foreign Trade

End of Period	2007	2006	2005	2004	2003	2002	نهاية الفترة
Value (in Millions of Syrian Pounds)							قيمة (بملايين الليرات السورية)
Imports	684557	531324	502369	389006	236768	235754	الاستيراد
Temporary Entry	30020	53656	75737	8604	5255	34116	الإدخال المؤقت
Exports	579034	505012	424300	346166	265039	301553	التصدير
Re-exports	1917	8461	9140	11131	2488	9232	إعادة التصدير
Transit	109876	190402	164508	175242	91774	155837	الترانزيت
Total	1405404	1288855	1176054	930149	601324	736492	المجموع
Quantity (in Thousands of Tons)							كمية (بالآلاف الأطنان)
Imports	21925	19205	19115	12804	10620	10657	الاستيراد
Temporary Entry	275	614	1177	94	52	90	الإدخال المؤقت
Exports	23702	22477	18635	20384	26275	31305	التصدير
Re-exports	76	127	133	162	33	208	إعادة التصدير
Transit	2307	5365	5548	6339	4292	4238	الترانزيت
Total	48284	47788	48200	39783	41272	46498	المجموع

الجدول رقم (29) : حدا التجارة حسب علاقتي لاسبير وباش

Table No (29) : Terms of Trade according to Laspeyre and Paasche

(2000 = 100)

(100 = 2000)

End of Period	2006*	2005*	2004	2003	2002	2001	نهاية الفترة
According to Paasche							حسب باش
Export Indices							الأرقام القياسية للتصدير
Unit Price	115	102	83	86	سعر الوحدة
Quantity	79	103	137	121	الكمية
Import Indices							الأرقام القياسية للاستيراد
Unit Price	99	85	80	96	سعر الوحدة
Quantity	68	82	42	80	الكمية
Terms of Trade							حدا التجارة
Price	116	120	104	90	السعر
Quantity	116	126	326	151	الكمية
According to Laspeyre							حسب لاسبير
Export Indices							الأرقام القياسية للتصدير
Unit Price	124	100	95	88	سعر الوحدة
Quantity	85	101	156	124	الكمية
Import Indices							الأرقام القياسية للاستيراد
Unit Price	127	94	137	99	سعر الوحدة
Quantity	88	91	71	83	الكمية
Terms of Trade							حدا التجارة
Price	98	106	69	89	السعر
Quantity	97	111	220	149	الكمية

Source : The Central Bureau of Statistics

* Data is not available in The Central Bureau of Statistics

المصدر : المكتب المركزي للإحصاء

* أرقام غير متوفرة من قبل المكتب المركزي للإحصاء

الجدول رقم (30) : الصادرات والاستيرادات حسب التصنيف الدولي المعدل ، نوع الاستخدام ، طبيعة المواد و نوع القطاعات

Table No (30) : Exports and Imports according to SITC Classification, Utilization, Type of Goods, and Sector

(in Millions of Syrian Pounds)

(بملايين الليرات السورية)

End of Period	2007	2006	2005	2004	2003	2002	نهاية الفترة
According to S.I.T.C. Revised							التصنيف الدولي المعدل
Exports	579034	505012	424300	346166	265039	301553	التصدير
Food and Live Animals	93079	75470	31899	32566	33541	42978	الأغذية و الحيوانات الحية
Beverages and Tobacco	5040	3166	3096	2686	855	424	المشروبات والتبغ
Crude Material, Inedible except Fuels	9296	15256	13754	11812	10209	13936	المواد الخام غير المعدة للأكل باستثناء المحروقات
Mineral Fuels and Lubricants	219541	203756	211775	168380	189092	209644	الوقود المعدنية ومواد التشحيم والمواد المشابهة
Animal and Vegetable Oil and Fats	13595	9120	5001	1878	2720	838	الزيوت والشحوم الحيوانية والنباتية
Chemicals	28755	24765	9288	4024	2552	3665	المواد الكيماوية
Manufactured Goods	70321	56217	18111	16502	14834	13976	البضائع المصنوعة مصنفة حسب المادة
Machinery and Transport Equipments	26936	23861	3785	2639	1714	2039	آلات ومعدات النقل
Miscellaneous	67471	58401	11040	8527	9514	14053	مصنوعات متنوعة
Unclassified Commodities	45000	35000	116551	97152	6	0	بضائع غير مصنعة
Imports	684557	531324	502368	389006	236768	235754	الاستيراد
Food and Live Animals	68802	56856	54709	45816	36922	35788	الأغذية و الحيوانات الحية
Beverages and Tobacco	5651	4694	2746	3009	1913	1748	المشروبات والتبغ
Crude Material, Inedible except Fuels	25696	21376	22236	18974	14676	12245	المواد الخام غير المعدة للأكل باستثناء المحروقات
Mineral Fuels and Lubricants	225666	143926	123650	24219	8609	7646	الوقود المعدنية ومواد التشحيم والمواد المشابهة
Animal and Vegetable Oil and Fats	5370	3754	3788	3333	3064	2110	الزيوت والشحوم الحيوانية والنباتية
Chemicals	78368	59677	59061	49000	35367	35795	المواد الكيماوية
Manufactured Goods	147949	111669	106775	89841	67502	68090	البضائع المصنوعة مصنفة حسب المادة
Machinery and Transport Equipments	117840	112685	99593	83437	62140	65555	آلات ومعدات النقل
Miscellaneous	9216	9272	9366	9156	6170	6098	مصنوعات متنوعة
Unclassified Commodities	0	7414	20443	62221	405	679	بضائع غير مصنعة
By Utilization							حسب نوع الاستخدام
Exports	579034	505012	424300	346166	265039	301553	التصدير
Final Consumption	235548	190344	118635	93848	30069	39395	الاستهلاك النهائي
Intermediate Consumption	338302	311911	303907	250806	233712	260235	الاستهلاك الوسيط
Capital Goods	5184	2757	1758	1512	1258	1923	الأصول الثابتة (رأسمال)
Imports	684557	531324	502368	389006	236768	235754	الاستيراد
Final Consumption	68132	61729	54452	59336	30086	33177	الاستهلاك النهائي
Intermediate Consumption	499165	355399	350109	128497	143288	136026	الاستهلاك الوسيط
Capital Goods	117259	114196	97807	201173	63394	66551	الأصول الثابتة (رأسمال)
By Type of Goods							حسب طبيعة المواد
Exports	579034	505012	424300	346166	265039	301553	التصدير
Primary	256688	239211	257503	207358	204843	234874	المواد الخام
Finished	234839	193530	102476	87700	43571	52014	المواد المصنعة
Semi-finished	87507	72271	64321	51108	16625	14665	المواد نصف المصنعة
Imports	684557	531324	502369	389006	236768	235754	الاستيراد
Primary	53602	45094	41851	41141	26579	21621	المواد الخام
Finished	391359	302985	268265	184658	96031	101401	المواد المصنعة
Semi-finished	239596	183245	192253	163207	114158	112732	المواد نصف المصنعة
By Sectors							حسب القطاعات
Exports	579034	505012	424300	346166	265039	301553	التصدير
Public Sector	245567	226094	212930	184036	210035	230405	قطاع عام
Private Sector	333467	278918	211370	162130	55004	71148	قطاع خاص
Imports	684557	531324	502369	389006	236768	235754	الاستيراد
Public Sector	286209	207519	169265	109022	55454	67093	قطاع عام
Private Sector	398347	323805	333104	279984	181315	168661	قطاع خاص

Source : The Central Bureau of Statistics

المصدر : المكتب المركزي للإحصاء

الجدول رقم (31) : الصادرات حسب الاستخدام الاقتصادي للسلع

Table No (31) : Exports by Economic Use of the Product

End of Period	2007	2006	2005	2004	2003	2002	نهاية الفترة
Value (in Millions of Syrian Pounds)							قيمة (بملايين الليرات السورية)
Food and Beverages	111398	87242	39524	36359	36481	44062	الأغذية والمشروبات
Primary	63088	55303	26185	27588	28988	39292	خام
Industry	22273	21622	14978	19737	18025	22259	للصناعة
Households	40816	33682	11207	7851	10963	17033	للاستهلاك المنزلي
Processed	48310	31939	13339	8771	7494	4770	مصنعة
Industry	2125	1347	650	524	756	413	للصناعة
Households	46185	30592	12689	8247	6738	4357	للاستهلاك المنزلي
Industrial Supplies (Non-Food)	313904	288942	249429	198161	214931	237563	مواد ضرورية للصناعة (غير غذائية)
Industrial Supplies (n.i.e.)	94527	85244	38304	29774	25980	27947	مواد ضرورية للصناعة غير مصنفة في مكان آخر
Primary	9145	14320	13483	11574	10111	13696	خام
Processed	85382	70924	24821	18200	15869	14251	مصنعة
Fuels and Lubricants	219377	203698	211125	168387	188951	209616	الوقود والزيوت المعدنية
Primary	184454	169586	178985	135812	165744	181886	خام
Processed	34923	34112	32140	32575	23207	27730	مصنعة
Transport Equipments & Accessories thereof	728	574	688	487	387	429	وسائل النقل وقطعها التبديلية
Other Equipments & Accessories thereof	4480	2187	1107	1037	908	1498	الألات والأدوات الأخرى الرأسالية وقطعها التبديلية
Consumer Goods (Non-Food)	103521	91042	17001	12970	12331	18001	البضائع الاستهلاكية (غير الغذائية)
Durable	17083	16550	2797	1867	1065	767	معمرة
Semi-Durable	49388	39141	7582	5942	6583	9687	نصف معمرة
Non-Durable	37050	35351	6623	5161	4683	7547	غير معمرة
Unclassified Goods	45002	35024	116551	97152	0	0	بضائع غير مصنفة
Total	579034	505012	424299	346166	265039	301553	المجموع
Quantity (in Thousands of Tons)							كمية (بالآلاف الأطنان)
Food and Beverages	4479	7121	2161	2107	2136	1584	الأغذية والمشروبات
Primary	2785	4631	1666	1680	1887	1464	خام
Industry	1107	1507	850	1021	1297	873	للصناعة
Households	1679	3125	815	659	590	591	للاستهلاك المنزلي
Processed	1694	2489	495	427	250	120	مصنعة
Industry	97	77	40	43	70	27	للصناعة
Households	1597	2413	455	384	180	93	للاستهلاك المنزلي
Industrial Supplies (Non-Food)	11807	14014	16247	18054	23961	31255	مواد ضرورية للصناعة (غير غذائية)
Industrial Supplies (n.i.e.)	2956	4550	4294	4172	3672	2415	مواد ضرورية للصناعة غير مصنفة في مكان آخر
Primary	1736	2571	3325	3439	3148	2081	خام
Processed	1219	1979	968	733	523	334	مصنعة
Fuels and Lubricants	8852	9464	11953	13882	20289	28840	الوقود والزيوت المعدنية
Primary	7638	8079	10421	11392	17848	24302	خام
Processed	1214	1385	1532	2490	2442	4538	مصنعة
Transport Equipments & Accessories thereof	64	50	12	37	25	14	وسائل النقل وقطعها التبديلية
Other Equipments & Accessories thereof	65	33	18	18	15	20	الألات والأدوات الأخرى الرأسالية وقطعها التبديلية
Consumer Goods (Non-Food)	1386	1259	197	168	137	134	البضائع الاستهلاكية (غير الغذائية)
Durable	135	144	25	19	13	8	معمرة
Semi-Durable	567	459	80	69	62	49	نصف معمرة
Non-Durable	683	656	92	80	63	77	غير معمرة
Total	17801	22477	18635	20384	26275	33007	المجموع

Source : The Central Bureau of Statistics

المصدر : المكتب المركزي للإحصاء

الجدول رقم (32) : الاستيرادات حسب الاستخدام الاقتصادي للسلع
Table No (32) : Imports by Economic Use of the Product

End of Period	2007	2006	2005	2004	2003	2002	نهاية الفترة
Value (in Millions of Syrian Pounds)							قيمة (بملايين الليرات السورية)
Food and Beverages	65298	53664	47013	41353	34784	31560	الأغذية والمشروبات
Primary	23617	21452	25100	18824	16389	11933	خام
Industry	13105	13033	17937	11617	10429	6087	للصناعة
Households	10512	8419	7163	7207	5961	5846	للاستهلاك المنزلي
Processed	41681	32212	21912	22529	18395	19627	مصنعة
Industry	6893	5471	13822	4900	4161	4044	للصناعة
Households	34788	26741	8090	17629	14234	15583	للاستهلاك المنزلي
Industrial Supplies (Non-Food)	479167	336895	318350	184656	128699	125896	مواد ضرورية للصناعة (غير غذائية)
Industrial Supplies (n.i.e.)	253600	193032	195103	160581	120158	118338	مواد ضرورية للصناعة غير مصنفة في مكان آخر
Primary	20898	15259	16672	12274	10161	9649	خام
Processed	232703	177774	178431	148307	109998	108689	مصنعة
Fuels and Lubricants	225566	143862	123247	24075	8541	7558	الوقود والزيوت المعدنية
Primary	9087	8384	78	43	30	39	خام
Processed	216479	135479	123169	24032	8511	7519	مصنعة
Transport Equipments & Accessories thereof	58538	55437	44650	34300	24703	24126	وسائل النقل وقطعها التبديلية
Other Equipments & Accessories thereof	58799	58819	53268	52303	38735	42458	الآلات والأدوات الأخرى الرأسمالية وقطعها التبديلية
Consumer Goods (Non-Food)	22754	19094	18646	14172	9439	11079	البضائع الاستهلاكية (غير الغذائية)
Durable	6682	5243	7064	3254	2333	2889	معمرة
Semi-Durable	3752	3296	4219	2749	1990	1954	نصف معمرة
Non-Durable	12319	10555	7364	8169	5116	6236	غير معمرة
Unclassified Goods	1	7416	20441	62222	408	636	بضائع غير مصنفة
Total	684557	531324	502368	389006	236768	235755	المجموع
Quantity (in Thousands of Tons)							كمية (بالآلاف الأطنان)
Food and Beverages	2618	2815	2989	2812	2680	2213	الأغذية والمشروبات
Primary	1176	1625	2015	1504	1491	970	خام
Industry	653	1006	1591	1117	1217	690	للصناعة
Households	523	619	424	387	274	280	للاستهلاك المنزلي
Processed	1442	1190	974	1308	1189	1243	مصنعة
Industry	267	241	805	391	369	382	للصناعة
Households	1176	949	169	917	820	861	للاستهلاك المنزلي
Industrial Supplies (Non-Food)	18496	15259	15476	9362	7442	7987	مواد ضرورية للصناعة (غير غذائية)
Industrial Supplies (n.i.e.)	10849	9849	10221	7339	6760	6294	مواد ضرورية للصناعة غير مصنفة في مكان آخر
Primary	2577	2188	2838	1640	1552	1452	خام
Processed	8271	7661	7384	5699	5208	4842	مصنعة
Fuels and Lubricants	7647	5410	5255	2023	682	1693	الوقود والزيوت المعدنية
Primary	6	144	10	6	4	5	خام
Processed	7641	5266	5245	2017	677	1688	مصنعة
Transport Equipments & Accessories thereof	298	376	250	242	169	162	وسائل النقل وقطعها التبديلية
Other Equipments & Accessories thereof	296	299	248	274	230	215	الآلات والأدوات الأخرى الرأسمالية وقطعها التبديلية
Consumer Goods (Non-Food)	218	185	152	115	99	80	البضائع الاستهلاكية (غير الغذائية)
Durable	42	41	46	22	15	11	معمرة
Semi-Durable	73	70	53	41	38	32	نصف معمرة
Non-Durable	102	74	52	52	46	37	غير معمرة
Unclassified Goods		272					بضائع غير مصنفة
Total	21925	19206	19114	12805	10620	10657	المجموع

Source : The Central Bureau of Statistics

المصدر : المكتب المركزي للإحصاء

الجدول رقم (33) : توزيع الصادرات السورية حسب البلدان

(بملايين الليرات السورية)

2007			2007	2006	2005	2004	2003	2002	نهاية الفترة
آذار March	شباط February	كانون الثاني January	كانون الأول December	كانون الأول December	كانون الأول December	كانون الأول December	كانون الأول December	كانون الأول December	
مجموعات البلدان									
19931	16940	12281	227754	188916	68551	74574	55326	66738	البلدان العربية
16904	16012	8782	230871	204589	189367	134068	151267	163000	بلدان الاتحاد الأوروبي
1084	745	588	11733	26083	16559	19103	23630	6053	بلدان أوربية أخرى
408	179	246	13773	10846	14282	8469	10973	6493	الولايات المتحدة وكندا
4304	3196	2243	94900	74578	135541	109952	23843	59269	بقية العالم
42631	37072	24140	579031	505012	424300	346166	265039	301553	المجموع
أهم البلدان									
9857	3481	5009	126396	98967	89031	60077	87887	87733	إيطاليا
1896	8351	1565	61279	44473	52424	47743	38077	39364	فرنسا
4795	3730	2850	56596	44166	17120	16493	15687	25187	المملكة العربية السعودية
2783	1760	801	29953	32316	13046	23942	3909	3626	العراق
1467	1181	674	27966	16259	13414	17047	19918	18860	تركيا
2018	3414	1856	24626	19940	7036	7050	6522	4031	الأردن
1299	1326	1026	20507	19197	6731	5136	3831	2310	جمهورية مصر العربية
1887	1403	1303	17169	18995	8778	9221	10676	7861	لبنان
898	876	636	13075	9023	1959	2000	4259	6786	الجزائر
359	160	226	13019	10451	14164	8392	9817	5534	الولايات المتحدة الأمريكية
3099	284	137	12958	16424	14163	9494	10383	9081	اسبانيا
1466	1175	971	12712	12218	2555	2611	2012	4165	الكويت
1038	980	1125	12301	10195	2592	2253	1980	4227	الإمارات العربية المتحدة
195	211	129	10091	1968	744	409	793	678	المغرب
19	1396	1317	9190	5255	13054	5869	1322	6759	هولندا
753	787	529	9017	8385	2165	1699	2103	2160	ليبيا
851	568	322	7513	6625	4675	1307	1410	8775	المانيا
336	411	272	5548	4168	1837	883	923	1188	السودان
1280	333	273	5497	3709	1069	1035	866	1285	الجمهورية العربية اليمنية
483	1511	75	5381	21914	12017	4425	5523	5059	بريطانيا
223	61	364	4297	1335	1190	347	196	610	تونس
688	376	288	4089	4841	1050	607	728	1150	أوكرانيا
854	387	100	3603	1888	1297	1123	1124	1592	قطر
215	442	154	2951	2689	182	165	138	0	السنغال
5	22	0	2506	72	1390	3242	3660	0	كرواتيا
150	178	155	2021	2572	1168	1573	991	653	اليونان
92	147	130	1912	2307	444	404	617	626	روسيا الاتحادية
154	151	112	1827	890	158	140	76	100	إيران
45	369	24	1522	345	1173	928	825	458	اليابان
62	46	77	1343	645	323	213	533	1113	رومانيا
136	53	96	1106	855	987	165	231	312	البرازيل
72	31	87	1033	410	159	153	264	877	الهند
3154	1470	1457	70027	81515	136205	110021	27757	49394	بلدان أخرى
42631	37072	24140	579031	505012	424300	346166	265039	301553	المجموع

المصدر : المكتب المركزي للإحصاء

Table No (33) : Distribution of Syrian Exports by Destination

(In Millions of Syrian Pounds)

End of Period	2007								
	كانون الأول December	تشرين الثاني November	تشرين الأول October	أيلول September	أب August	تموز July	حزيران June	أيار May	نيسان April
Groups of Countries									
Other Arab Countries	10607	29147	18344	27941	25011	17169	14939	14434	21010
European Union	23013	23421	23488	17813	16151	13819	16950	32587	21931
Other European Countries	246	1138	152	91	1088	3455	893	1039	1214
U.S.A. and Canada	5264	2588	317	305	277	777	2693	326	396
Rest of the World	46634	9752	2565	3730	5601	4780	3471	2764	5861
Total	85763	66047	44866	49879	48128	40000	38946	51150	50412
Main Countries									
Italy	10303	12577	16572	11222	10352	9913	8634	16872	11601
France	6868	8808	2898	5160	2178	2162	6061	11174	4158
Saudi Arabia	2012	5948	5437	10654	7006	3799	2982	2155	5227
Iraq	1908	3806	3453	1718	2062	2010	2719	3612	3321
Turkey	452	7825	1274	2967	3034	2509	1715	1367	3500
Jordan	907	2540	1510	2950	4254	1175	963	843	2197
Egypt	1044	1525	1896	1637	2147	2979	1662	2307	1658
Lebanon	696	1337	874	1673	1327	1562	1703	1264	2140
Algeria	780	1351	1014	1119	1286	1025	872	1122	2096
U.S.A.	5198	2500	275	243	220	687	2594	285	271
Spain	2796	168	2528	86	145	170	329	625	2591
Kuwait	448	927	762	2337	1141	941	1141	357	1045
U.A.E	852	1308	849	2376	1076	1117	633	379	568
Morocco	301	7032	294	335	357	350	152	169	567
Netherlands	2342	124	32	9	122	78	47	1898	1807
Libya	292	1624	979	982	1214	365	401	607	482
Germany	191	883	614	731	639	645	547	711	812
Sudan	351	600	408	673	548	518	492	423	516
Yemen	308	513	403	611	565	376	340	300	196
United Kingdom	94	120	112	93	1902	218	341	259	173
Tunisia	333	155	74	137	1357	349	490	277	477
Ukraine	13	528	17	8	710	107	332	337	683
Qatar	155	249	146	338	319	253	189	350	264
Senegal	152	205	228	40	481	391	218	131	293
Croatia	0	12	2	1	0	2431	1	16	16
Greece	124	200	183	119	175	160	170	139	267
Russia	95	115	58	68	70	648	262	113	114
Iran	40	45	144	78	177	330	203	124	268
Japan	20	387	7	30	4	75	60	104	398
Romania	14	274	0	4	111	72	106	396	179
Brazil	331	15	31	62	98	122	52	40	70
India	75	97	129	58	78	102	64	98	140
Other Countries	46265	2249	1661	1360	2970	2358	2473	2294	2318
Total	85763	66047	44866	49879	48128	40000	38946	51150	50412

Source : The Central Bureau of Statistics

الجدول رقم (34) : توزيع الاستيرادات السورية حسب البلدان

(بملايين الليرات السورية)

2007			2007	2006	2005	2004	2003	2002	نهاية الفترة
آذار March	شباط February	كانون الثاني January	كانون الأول December	كانون الأول December	كانون الأول December	كانون الأول December	كانون الأول December	كانون الأول December	
مجموعات البلدان									
8048	17152	10644	133347	92182	62776	54053	31791	28229	البلدان العربية
11182	14178	10654	176636	105772	79699	63683	51484	46339	البلدان الآسيوية
11726	11572	14884	201535	138851	100916	53284	44963	58585	بلدان الاتحاد الأوروبي
11362	7185	10436	118551	113969	76633	66442	43218	37602	بلدان أوربية أخرى
1985	996	600	17250	14030	13238	14894	12293	14992	الولايات المتحدة وكندا
4311	3709	3252	37236	66520	169107	136650	53020	50007	بقية العالم
48613	54791	50472	684555	531324	502369	389006	236769	235754	المجموع
أهم البلدان									
7004	3787	4481	66726	54363	13765	15885	6025	5664	روسيا الاتحادية
4225	4635	3985	54363	34566	29414	22909	13913	12288	الصين الشعبية
3481	3285	3166	45658	25971	13871	12790	9978	15181	إيطاليا
2672	2205	4856	39414	28006	38049	25762	13689	11840	أوكرانيا
2174	1956	3489	37989	27218	15903	15278	9396	8275	المملكة العربية السعودية
219	1617	1300	33932	10448	5	1	1	1	مالطة
1772	2710	1242	31196	22093	16643	13698	10362	12813	كوريا الجنوبية
2173	2567	3126	29723	27523	12963	9283	4629	4542	جمهورية مصر العربية
1047	1506	834	28127	21322	15564	13923	13501	9351	تركيا
1139	1161	821	17352	16688	8689	6605	9328	4498	الهند
1088	1004	1774	17116	15423	10870	9686	8523	11884	ألمانيا
1047	1205	1151	15492	10220	8494	5934	3332	3917	الإمارات العربية المتحدة
1863	892	481	14867	12120	11824	13869	11826	14342	الولايات المتحدة الأمريكية
928	832	1302	14435	18702	8499	6486	6133	7495	فرنسا
284	281	296	12685	4812	3427	3111	3737	3574	هولندا
892	899	651	12505	15867	11556	7613	7552	7647	اليابان
195	9081	317	10240	959	2592	4539	3258	19	العراق
1287	1110	1240	9420	4872	6077	6845	2365	3748	البرازيل
812	816	573	7839	7229	8292	5934	3742	3860	لبنان
554	862	738	7209	3618	7235	6722	5883	4924	الأرجنتين
535	631	452	7054	6174	5102	3885	2710	2352	الأردن
386	372	404	6941	5948	5944	6053	5247	3233	ماليزيا
223	305	223	6770	5069	2328	1802	1216	1180	الكويت
565	8	3	6280	72	63	59	55	40	قبرص
319	362	408	6227	6917	4237	4036	3302	3918	تايوان
345	353	209	5403	3463	3550	2921	2955	4603	إسبانيا
266	394	268	5223	3555	2014	1627	1587	1784	اليونان
0	1	93	9589	1836	1303	1848	578	714	ليبيا
253	372	97	5402	3693	3216	2769	1780	1942	إيران
233	203	307	4733	2299	3052	4257	2930	3803	بريطانيا
333	373	317	3548	3769	4207	5148	4432	3930	رومانيا
10300	9008	11869	111095	126509	223620	147728	62803	62391	بلدان أخرى
48613	54791	50472	684555	531324	502369	389006	236768	235754	المجموع

المصدر : المكتب المركزي للإحصاء

Table No (34) : Distribution of Syrian Imports by Source

(in Millions of Syrian Pounds)

End of Period	2007								
	كانون الأول December	تشرين الثاني November	تشرين الأول October	أيلول September	أب August	تموز July	حزيران June	أيار May	نيسان April
Groups of Countries									
Other Arab Countries	10657	7737	11727	12104	19859	10064	7237	8891	9228
	12389	14945	13725	15830	18627	16227	14945	17164	16769
European Union	18627	22064	14760	19410	28714	14476	9427	20682	15192
Other European Countries	10687	5057	8215	8407	12290	12992	13964	11464	6492
U.S.A. and Canada	1056	2379	1686	1440	1927	1210	1043	1617	1311
Rest of the World	2221	3946	2517	4297	3196	2233	2056	2948	2549
Total	55638	56130	52630	61487	84614	57202	48672	62766	51541
Main Countries									
Russia	5132	2092	3080	3797	8514	8650	9764	7195	3230
China	4113	3821	3750	4530	5842	4924	4017	6020	4502
Italy	6654	2628	3947	3329	2650	3683	2528	5931	4377
Ukraine	3370	2458	2542	4267	2895	3843	3697	3819	2790
Saudi Arabia	5084	1917	3950	5358	6116	2271	1900	1907	1866
Malta	5712	7864	1533	7939	2428	116	0	2761	2443
South Korea	2645	2371	2402	4255	2247	2683	3236	3577	2056
Egypt	2262	1959	1672	2369	2498	3758	2362	2021	2955
Turkey	1403	2151	1200	2893	3473	3753	2593	2642	4633
India	1041	2530	3072	1524	1059	1084	1216	1258	1447
Germany	995	1678	1545	1321	1066	1160	1078	2914	1492
U.A.E	1449	1854	1259	1766	1318	1164	873	1023	1385
U.S.A.	923	2119	1457	1177	1781	1004	781	1355	1036
France	386	480	1812	249	3078	3169	499	1087	613
Netherlands	257	5008	217	388	4932	334	289	179	221
Japan	866	1050	860	1003	1137	844	1063	1699	1540
Iraq	160	18	27	37	24	38	189	17	138
Brazil	612	937	1078	645	499	598	505	595	316
Lebanon	418	482	707	714	535	878	620	462	823
Argentina	95	544	577	1433	702	686	318	458	243
Jordan	492	540	528	683	397	494	465	821	1014
Malaysia	631	556	578	693	1435	578	425	378	506
Kuwait	270	166	2509	319	1824	255	171	215	291
Cyprus	3	5	5	9	3644	2	9	1514	513
Taiwan	309	454	461	396	1593	535	588	347	455
Spain	1147	349	463	310	446	714	339	544	184
Greece	78	39	1018	64	779	634	504	1126	54
Libya	0	1	1	1	8316	156	4	1015	0
Iran	290	1610	442	409	246	516	525	327	315
United Kingdom	227	181	191	1631	239	250	222	167	882
Romania	264	233	220	216	525	202	279	279	306
Other Countries	8351	8033	9526	7763	12378	8227	7612	9112	8916
Total	55638	56130	52630	61487	84614	57202	48672	62766	51541

Source : The Central Bureau of Statistics

الجدول رقم (35) : أهم الصادرات و الاستيرادات السورية

2007			2007	2006	2005	2004	2003	2002	نهاية الفترة
آذار	شباط	كانون الثاني	كانون الأول	كانون الأول	كانون الأول	كانون الأول	كانون الأول	كانون الأول	
March	February	January	December	December	December	December	December	December	
أهم الصادرات									
قيمة (بملايين الليرات السورية)									
12024	13952	6837	184350	169576	178730	135792	165518	196253	النفط الخام
6867	7577	4717	83562	78371	17964	14612	17204	28620	غزول و أنسجة
5001	3400	3579	49882	32642	9249	8984	8829	11402	ثمار وخضار ومحضراتها
1526	1011	616	15376	8534	8174	7601	6420	9253	قطن خام
1559	1245	628	20839	12411	10438	9875	10301	16187	حيوانات حية و لحوم ومحضراتها
417	240	361	2172	2995	2761	1478	1412	1735	الفوسفات
303	228	431	4083	3248	897	815	765	1033	الجلود (عدا جلود الفراء)
251	208	217	6672	453	1573	1298	1259	1023	العدس
7	0	1	124	174	167	126	108	102	التبغ
9	66	0	2807	10	348	136	0	0	حنطة
كمية (بالآلاف الأطنان)									
574	740	414	7614	8073	10199	11382	18320	24302	النفط الخام
57	61	49	816	1083	232	162	183	388	غزول و أنسجة
182	237	223	2607	2302	759	592	522	535	ثمار وخضار ومحضراتها
16	9	8	116	138	156	113	129	255	قطن خام
14	11	7	162	95	79	106	75	118	حيوانات حية و لحوم ومحضراتها
346	143	244	1543	2074	2215	1196	1338	1681	الفوسفات
4	3	5	49	40	10	6	6	8	الجلود (عدا جلود الفراء)
11	9	10	243	20	74	72	65	38	العدس
0	0	0	1	1	0	1	1	1	التبغ
1	4	0	223	1	43	8	0	0	حنطة
أهم الاستيرادات									
قيمة (بملايين الليرات السورية)									
5708	4454	6368	66794	63312	61276	53303	40855	43599	آلات وأجهزة
7509	8976	11289	100303	65289	63678	53529	35029	37239	المواد المعدنية والحاجات المصنوعة منها
5451	4733	3112	46905	45124	44942	35570	31731	27088	مواد غذائية أخرى
2724	2685	2670	38575	31147	32252	28526	20451	23121	المواد الكيماوية ومنتجاتها
1295	1528	1546	19867	21785	23614	22433	19390	16589	مواد نسجية ومصنوعاتها
3779	4963	1939	50590	48744	38314	30288	21738	21724	وسائل النقل
3281	3254	3559	46686	34446	32206	25933	19641	17515	مطاط ، لدائن اصطناعية ومصنوعاتها
8740	6775	10195	148911	144151	123650	56205	8609	7653	محروقات
806	825	775	12262	11199	10333	8662	7364	6724	الورق ومصنوعاته
1287	1255	1993	15781	11015	8909	8191	5910	6260	سكر (خام و مكرر)
931	784	856	10130	7742	8964	7770	6619	6509	أخشاب ومصنوعاتها
466	561	756	6857	5050	3579	3340	2722	2380	ثمار وخضراوات
760	891	370	8811	3285	2022	2246	1874	1320	حيوانات حية ، لحوم ومحضراتها
كمية (بالآلاف الأطنان)									
32	28	30	359	347	301	295	261	245	آلات وأجهزة
196	208	281	2573	1872	2201	1889	1769	1806	المواد المعدنية والحاجات المصنوعة منها
333	301	168	2662	3006	3451	2499	2785	2072	مواد غذائية أخرى
57	71	58	850	915	1113	981	738	911	المواد الكيماوية ومنتجاتها
36	28	26	318	371	544	315	335	278	مواد نسجية ومصنوعاتها
18	18	9	205	202	175	184	314	117	وسائل النقل
48	46	54	701	554	556	500	472	467	مطاط ، لدائن اصطناعية ومصنوعاتها
317	266	406	4570	5428	5283	3323	686	1708	محروقات
21	28	23	352	341	332	292	262	264	الورق ومصنوعاته
60	59	95	806	1401	638	666	531	563	سكر (خام و مكرر)
52	41	48	545	436	758	441	402	365	أخشاب ومصنوعاتها
49	58	67	483	581	381	332	230	232	ثمار وخضراوات
7	7	3	77	48	24	33	41	19	حيوانات حية ، لحوم ومحضراتها

المصدر : المكتب المركزي للإحصاء

Table No (35) : Main Syrian Exports and Imports

End of Period	2007								
	كانون الأول	تشرين الثاني	تشرين الأول	أيلول	أب	تموز	حزيران	أيار	نيسان
	December	November	October	September	August	July	June	May	April
Main Exports									
Value (in Millions of Syrian Pounds)									
Crude Oil	14785	16210	16609	17925	12346	12952	15832	28711	16167
Textiles	2898	11786	5898	8842	11626	6629	4997	5424	6300
Fruits, Vegetables and Preparations thereof	2887	4056	3906	6692	5986	3814	4441	3808	2311
Raw Cotton (Fiber)	762	1529	1929	904	854	1294	957	940	3053
Live Animals and Meat	1359	2227	1701	1780	1662	1640	1942	809	4288
Phosphate	126	173	0	0	113	0	60	0	681
Raw Hides and Leather (excluding Furskins)	204	432	388	437	251	341	381	325	361
Lentils	272	759	1161	798	1264	724	505	314	199
Tobacco	0	0	55	44	1	0	0	1	16
Wheat	0	0	150	1	1283	234	519	202	344
Quantity (in Thousands of Tons)									
Crude Oil	482	498	573	652	566	498	650	1228	739
Textiles	25	84	50	74	86	55	41	45	190
Fruits, Vegetables and Preparations thereof	163	272	232	316	341	214	167	127	132
Raw Cotton (Fiber)	10	12	8	6	10	7	10	9	11
Live Animals and Meat	9	18	14	13	12	13	13	5	33
Phosphate	85	111	0	0	75	0	31	0	509
Raw Hides and Leather (excluding Furskins)	3	6	5	5	3	3	5	4	5
Lentils	11	26	36	31	42	30	17	13	8
Tobacco	0	0	0	0	0	0	0	0	0
Wheat	0	0	6	0	106	20	43	17	28
Main Imports									
Value (in Millions of Syrian Pounds)									
Machinery and Equipment	4146	4741	5357	5143	5362	6308	5069	7765	6372
Metal and Products thereof	8152	7046	6588	8527	8448	9242	7534	8590	8402
Other Foodstuff	2932	3941	3666	4008	4366	4863	2912	3452	3470
Chemicals and Products thereof	3699	2964	2889	3010	3669	3342	3419	4277	3227
Textiles and Textile Articles	1425	1477	1600	1683	1806	2007	2336	1519	1644
Transport Equipments	3507	4120	3662	4836	4800	4790	5207	4958	4030
Resins, Artificial Rubber and Products thereof	4402	3714	4035	4466	3985	4252	3598	3968	4173
Fuels	15908	16216	13669	14798	17529	11955	9991	13997	9139
Paper and Products thereof	856	1329	887	1201	853	1303	962	892	1574
Raw and Refined Sugar	860	1272	1474	2037	1708	1088	776	1127	903
Wood and Products thereof	772	680	777	980	1207	760	375	916	1092
Fruits and Vegetables	433	975	469	507	852	562	439	410	428
Live Animal, Meat and Canned Meat	817	951	401	397	794	741	942	1043	704
Quantity (in Thousands of Tons)									
Machinery and Equipment	22	26	25	31	33	37	31	31	34
Metal and Products thereof	208	157	158	214	227	235	211	247	231
Other Foodstuff	141	251	208	221	270	184	179	227	179
Chemicals and Products thereof	65	56	59	58	86	62	93	110	76
Textiles and Textile Articles	21	23	24	25	23	27	35	23	27
Transport Equipments	12	17	16	20	21	20	20	17	15
Resins, Artificial Rubber and Products thereof	51	55	60	64	53	104	51	55	60
Fuels	380	385	370	418	541	370	328	469	318
Paper and Products thereof	23	33	26	33	40	38	28	27	32
Raw and Refined Sugar	45	69	81	105	88	61	39	59	44
Wood and Products thereof	43	36	42	48	68	37	19	49	62
Fruits and Vegetables	33	65	25	31	39	35	21	26	34
Live Animal, Meat and Canned Meat	7	7	4	4	5	6	8	12	7

Source : The Central Bureau of Statistics

القسم الرابع

الحسابات القومية والأسعار

Part Four

National Accounts and Price Statistics

الجدول رقم (36) : الإنتاج والناتج المحلي الصافي

Table No (36) : Production and Net Domestic Product

(in Millions of Syrian Pounds)

(بملايين الليرات السورية)

End of Period	2006	2005	2004	2003	2002	نهاية الفترة
<u>At Current Prices</u>						<u>بالأسعار الجارية</u>
Gross Output at Producers Value	2958079	2613264	2158826	1852388	1733300	الإنتاج المحلي الإجمالي بسعر المنتج
Intermediate Consumption	1259599	1119498	895687	785123	716781	الاستهلاك الوسيط
Gross Domestic Product at Market Prices	1698480	1493766	1263139	1067265	1016519	الناتج المحلي بسعر السوق
Consumption of Fixed Capital	69668	59905	49662	42721	39976	اهتلاك رأس المال الثابت
Net Domestic Product at Market Prices	1628812	1433861	1213477	1024544	976543	الناتج المحلي الصافي بسعر السوق
Indirect Taxes less Subsidies	157297	95600	27158	-42161	-36025	الضرائب غير المباشرة ناقصاً الإعانات
G.D.P. at Factor Cost	1855777	1589366	1290297	1025104	980494	الناتج المحلي الإجمالي بتكلفة عوامل الإنتاج
N.D.P. at Factor Cost	1786109	1529461	1240635	982383	940518	الناتج المحلي الصافي بتكلفة عوامل الإنتاج
<u>At Constant 2000 Prices</u>						<u>بالأسعار الثابتة</u>
Gross Output at Producers Value	2094542	1984210	1848774	1745442	1709769	الإنتاج المحلي الإجمالي بسعر المنتج
Intermediate Consumption	883203	832748	762782	727823	703338	الاستهلاك الوسيط
Gross Domestic Product at Market Prices	1211339	1151462	1085992	1017619	1006431	الناتج المحلي بسعر السوق
Consumption of Fixed Capital	45092	44236	41841	40466	40059	اهتلاك رأس المال الثابت
Net Domestic Product at Market Prices	1166247	1107226	1044151	977153	966372	الناتج المحلي الصافي بسعر السوق
Indirect Taxes less Subsidies	115690	17861	8439	-39774	-35667	الضرائب غير المباشرة ناقصاً الإعانات
G.D.P. at Factor Cost	1327029	1169323	1094431	977845	970764	الناتج المحلي الإجمالي بتكلفة عوامل الإنتاج
N.D.P. at Factor Cost	1281937	1125087	1052590	937379	930705	الناتج المحلي الصافي بتكلفة عوامل الإنتاج

Source : The Central Bureau of Statistics

* Primary Numbers

المصدر : المكتب المركزي للإحصاء

*أرقام أولية

الجدول رقم (37) : الناتج المحلي الإجمالي بسعر السوق حسب القطاعات

Table No (37) : Gross Domestic Product at Market Prices by Sector

(in Millions of Syrian Pounds)

(بملايين الليرات السورية)

End of Period	2006	2005	2004	2003	2002	نهاية الفترة
<u>At Current Prices</u>						<u>بالأسعار الجارية</u>
Agriculture	347361	305351	281177	264840	254181	الزراعة
Mining, Manufacturing and Utilities	543946	418888	331959	259742	265108	الصناعة والتعدين
Building and Construction	61805	40320	36162	39379	31145	البناء والتشييد
Wholesale and Retail Trade	286357	302605	221393	177738	178799	تجارة الجملة والمفرق
Transport and Communications	182195	160851	141599	151002	135042	النقل والمواصلات والتخزين
Finance and Insurance	84433	73969	53329	38749	33509	المال والتأمين والعقارات
Social and Personal Services	42511	37162	31421	28193	25273	الخدمات الاجتماعية والشخصية
Government Services	150578	159460	154044	107008	92903	الخدمات الحكومية
Non-Profit Private Services	908	795	706	614	559	الهيئات الخاصة التي لا تستهدف الربح
Customs duties	32877	22904	22572	الرسوم الجمركية
Value of imported money services	-34491	-28539	-11223	خدمات المال المكتسبة
Total	1698480	1493766	1263139	1067265	1016519	المجموع
<u>At Constant 2000 Prices</u>						<u>بأسعار 2000 الثابتة</u>
Agriculture	292457	265504	246270	254078	261008	الزراعة
Mining, Manufacturing and Utilities	288140	286529	295368	248905	264984	الصناعة والتعدين
Building and Construction	50593	36438	32508	39213	28919	البناء والتشييد
Wholesale and Retail Trade	222230	233945	194632	163857	168492	تجارة الجملة والمفرق
Transport and Communications	136902	125464	114484	147419	132530	النقل والمواصلات والتخزين
Finance and Insurance	57088	56582	47131	37659	33473	المال والتأمين والعقارات
Social and Personal Services	35635	31259	27562	27530	27235	الخدمات الاجتماعية والشخصية
Government Services	128699	120803	117658	98387	89225	الخدمات الحكومية
Non-Profit Private Services	746	640	532	571	565	الهيئات الخاصة التي لا تستهدف الربح
Customs duties	23001	17500	19483	الرسوم الجمركية
Value of imported money services	-24152	-23202	-9637	خدمات المال المكتسبة
Total	1211339	1151462	1085991	1017619	1006431	المجموع

* Primary Numbers

Source : The Central Bureau of Statistics

*أرقام أولية

المصدر : المكتب المركزي للإحصاء

الجدول رقم (38) : الناتج المحلي الإجمالي حسب الإنفاق

Table No (38) : Gross Domestic Product by Expenditure Accounts

(in Millions of Syrian Pounds)

(بملايين الليرات السورية)

End of Period	2006	2005	2004	2003	2002	نهاية الفترة
<u>At Current Prices</u>						<u>بالأسعار الجارية</u>
Total Consumption	1317603	1199749	1007946	787686	730025	الاستهلاك الكلي
Government Consumption	194937	206631	197909	144072	124785	استهلاك الحكومة
Private Consumption	1122666	993118	810037	643614	605240	الاستهلاك الخاص
Gross Capital Formation	363639	359909	301010	248766	206569	التكوين الرأسمالي الإجمالي
Public Sector	161605	167155	141330	160130	125192	قطاع عام
Private Sector	202034	192754	159680	88636	81377	قطاع خاص
Net Exports of Goods and Services	65908	29402	35259	30813	79926	صافي الصادرات من السلع والخدمات
Exports of Goods and Services	673495	618278	512445	345964	404102	الصادرات من السلع والخدمات
Imports of Goods and Services	607587	588876	477186	315151	324176	المستوردات من السلع والخدمات
Increase in Stocks	-48670	-95294	-81075	التغير في المخزون
Gross Domestic Product	1698480	1493766	1263140	1067265	1016520	الناتج المحلي الإجمالي
<u>At Constant 2000 Prices</u>						<u>بأسعار 2000 الثابتة</u>
Total Consumption	993163	966553	868570	773391	719767	الاستهلاك الكلي
Government Consumption	161558	159140	156136	132385	120014	استهلاك الحكومة
Private Consumption	831605	807413	712434	641006	599753	الاستهلاك الخاص
Gross Capital Formation	273421	309613	281419	234818	196387	التكوين الرأسمالي الإجمالي
Public Sector	129720	146688	135770	147087	121083	قطاع عام
Private Sector	143701	162925	145649	87731	75304	قطاع خاص
Net Exports of Goods and Services	-7326	-151422	-37023	9410	90277	صافي الصادرات من السلع والخدمات
Exports of Goods and Services	452612	375413	381123	307712	401305	الصادرات من السلع والخدمات
Imports of Goods and Services	459938	526835	418146	298302	311028	المستوردات من السلع والخدمات
Increase in Stocks	-47920	26718	-26974	التغير في المخزون
Gross Domestic Product	1211338	1151462	1085992	1017619	1006431	الناتج المحلي الإجمالي

Source : The Central Bureau of Statistics
* Primary Numbers

المصدر : المكتب المركزي للإحصاء
*أرقام أولية

الجدول رقم (39) : توزيع مجمل تكوين رأس المال

Table No (39) : Distribution of Gross Fixed Capital Formation

(in Millions of Syrian Pounds)

(بملايين الليرات السورية)

End of Period	2006	2005	2004	2003	2002	نهاية الفترة
At Current Prices						بالأسعار الجارية
By Economic Activity						حسب النشاط الاقتصادي
Agriculture	31266	51498	41240	25935	26751	الزراعة
Mining, Manufacturing, and Utilities	87634	97726	81500	78691	58887	الصناعة والتعدين
Transport and Communications	51298	61762	48569	32472	36381	النقل والمواصلات
Dwellings	76701	48259	45253	23574	19585	دور السكن
Other Sectors	116740	100664	84448	88094	64965	قطاعات أخرى
Total	363639	359909	301010	248766	206569	المجموع
By Type of Investment						حسب نوع الاستثمار
Dwellings	76701	48259	45253	23574	19585	دور السكن
Industrial and Commercial Buildings	31182	36179	33949	46205	32835	أبنية تجارية وصناعية
Construction	62931	88293	67919	44936	34065	تشبيدات
Transport Equipments	66200	62191	45018	30246	34107	وسائط النقل
Machinery and other Equipments	126625	124987	108871	103805	85977	آلات وتجهيزات أخرى
Total	363639	359909	301010	248766	206569	المجموع
At Constant 2000 Prices						بأسعار 2000 الثابتة
By Economic Activity						حسب النشاط الاقتصادي
Agriculture	22918	45220	39417	24063	25843	الزراعة
Mining, Manufacturing, and Utilities	66520	82891	76978	74820	56465	الصناعة والتعدين
Transport and Communications	36562	54035	48647	30517	35183	النقل والمواصلات
Dwellings	58989	40040	38285	22513	17295	دور السكن
Other Sectors	88432	87427	78092	82905	61601	قطاعات أخرى
Total	273421	309613	281419	234818	196387	المجموع
By Type of Investment						حسب نوع الاستثمار
Dwellings	58989	40040	38285	22513	17295	دور السكن
Industrial and Commercial Buildings	24568	30800	30140	43428	30113	أبنية تجارية وصناعية
Construction	53325	78117	65307	40229	32732	تشبيدات
Transport Equipments	39880	51982	43204	29027	33017	وسائط النقل
Machinery and other Equipments	96659	108675	104483	99620	83230	آلات وتجهيزات أخرى
Total	273421	309614	281419	234817	196387	المجموع

* Primary Numbers

Source : The Central Bureau of Statistics

*أرقام أولية

المصدر : المكتب المركزي للإحصاء

الجدول رقم (40) : الأرقام القياسية وأهم محاصيل الإنتاج الزراعي

Table No (40) : Production Indices and Major Agricultural Crops

End of Period	2006	2005	2004	2003	2002	الثقلات Weights	نهاية الفترة
Production Indices							الأرقام القياسية
Vegetable Production							الإنتاج النباتي
Cereals	214	178	159	206	192	17.7	حبوب
Dry Legumes	203	183	157	199	176	1.4	بقول
Vegetables	143	145	142	132	130	6.8	خضروات
Industrial Crops	77	100	98	87	99	12.4	محاصيل صناعية
Fruit Trees	126	89	101	83	102	20.2	أشجار مثمرة
Others	116	158	128	127	110	5.7	منتجات أخرى
Total	143	130	124	129	132	64.2	المجموع
Animal Production							الإنتاج الحيواني
Milk	158	162	134	113	107	10.0	حليب
Livestock	112	108	99	94	96	22.3	تكاثر الحيوان
Eggs	148	122	157	136	130	2.2	بيض
Wool and Hair	145	132	124	93	87	0.5	صوف وشعر
Other	125	127	128	116	118	0.8	منتجات أخرى
Total	128	125	113	102	102	35.8	المجموع
Major Crops (in Thousands of Tons)							أهم المحاصيل (بالآلاف الأطنان)
Vegetable Production							الإنتاج النباتي
Wheat	4932	4669	4538	4913	4775		القمح
Barley	1202	767	527	1079	920		شعير
Maize	159	187	210	227	232		ذرة صفراء
Lentils	181	154	125	168	133		عدس
Chick-Peas	52	65	45	87	89		حمص
Potatoes	603	608	542	487	513		بطاطا
Tomatoes	1036	946	965	923	900		بندورة
Onions	106	127	117	97	97		بصل
Cotton (Unginned)	686	1022	795	811	802		قطن محبوب
Tobacco	25	29	23	25	28		تبغ
Sugar Beets	1438	1096	1218	1205	1523		شوندر سكري
Peanuts	16	25	18	16	21		فول سوداني
Olives	1191	612	1027	552	941		زيتون
Grapes	337	306	243	307	342		عنب
Apples	374	296	358	307	216		تفاح
Citrus Trees	907	798	844	653	746		حمضيات
Animal Production							الإنتاج الحيواني
Wool (Washed)	24	22	21	16	15		صوف مغسول (آلف طن)
Eggs (in Millions of Units)	3781	3103	4002	3449	3321		بيض (بملايين الوحدة)
Milk	2535	2357	2129	1878	1767		حليب

Source : The Central Bureau of Statistics

المصدر : المكتب المركزي للإحصاء

الجدول رقم (41) : الأرقام القياسية للنشاط الصناعي في القطاع العام
Table No (41) : Index of Industrial Production in the Public Sector

End of Period	2006	2005	2004	2003	2002	الثقلات Weights	نهاية الفترة
Extractive Industries	75	78	85	109	113	60.7	الصناعات الاستخراجية
Manufacturing Industries	111	107	109	99	110	33.8	الصناعات التحويلية
Foodstuff and Beverages	119	112	118	106	114	5.7	صناعة المواد الغذائية والمشروبات
Tobacco	121	108	119	123	118	2.1	صناعة التبغ
Textile and Yarn	141	138	138	120	116	2.6	صناعة المنسوجات
Clothes and Fur Preparation	58	66	67	85	113	0.2	صناعة الملابس
Tanning, Preparation, and Hides	64	82	78	60	90	0.1	دبغ وتهيئة وصناعة الجلود
Wood and Wooden Products	103	80	91	108	92	0.0	صناعة الخشب والمنتجات الخشبية
Paper and Paper Products	43	54	51	51	64	0.1	صناعة الورق ومنتجاته
Coke and Refined Oil Products	107	103	104	87	106	18.3	صناعة فحم الكوك والمنتجات النفطية
Chemical Materials and Products	131	108	113	107	129	1.2	صناعة المواد والمنتجات الكيماوية
Rubber and Plastic	77	104	138	119	120	0.2	صناعة المطاط واللدائن
Non Metallic Products	102	111	104	108	109	1.6	منتجات المعادن اللافلزية الأخرى
Basic Metallic Industries	90	94	84	92	95	0.4	الفلزات القاعدية الأساسية
Mineral Products other than Machineries	177	164	185	120	163	0.1	منتجات المعادن المشكلة عدا الماكينات والمعدات
Other Equipments and Machines	90	93	70	97	113	0.3	الألات والمعدات الأخرى
Electric Equipments and Machines	125	149	153	151	150	0.4	أجهزة كهربائية غير مصنفة في مكان آخر
Radio and T.V. Equipments	35	24	34	67	95	0.5	معدات وأجهزة التلفزيون
Furniture and Products (n.i.e.)	130	88	73	56	78	0.0	صنع الأثاث ومنتجات غير مصنفة في مكان آخر
Industry of Electric and Water	148	143	127	117	111	5.4	صناعة الماء والكهرباء
Production of Electric Power	152	145	129	118	112	4.8	إنتاج الطاقة الكهربائية
Water Networks and Distribution	135	148	124	123	116	0.7	شبكات المياه وتوزيعها
General Index	91	91	95	105	112	100.0	الرقم القياسي العام

Source : The Central Bureau of Statistics

المصدر : المكتب المركزي للإحصاء

الجدول رقم (42) : عدد وأجور العاملين في القطاع العام الصناعي

Table No (42) : Employees and Wages in the Industrial Public Sector

(Wages in Millions of Syrian Pounds)

(الأجر بملايين الليرات السورية)

End of Period	2006	2005	2004	2003	2002	نهاية الفترة
Wages						الأجور
Total of Manufacturing Industries	21980	19358	17417	16628	16048	مجموع الصناعات التحويلية
Foodstuff and Beverages	3996	3253	3131	3043	2983	صناعة المواد الغذائية والمشروبات
Tobacco	1796	1546	1320	1374	1253	صناعة التبغ
Textile and Yarn	4820	4346	3894	3822	3701	صناعة المنسوجات
Clothes and Fur Preparation	433	410	392	369	381	صناعة الملابس
Tanning, Preparation, and Hides	252	234	288	221	221	دبغ وتجهيز وصناعة الجلود
Wood and Wooden Products	37	35	37	39	42	صناعة الخشب والمنتجات الخشبية
Paper and Paper Products	114	107	98	91	69	صناعة الورق ومنتجاته
Coke and Refined Oil Products	2721	2583	1771	1684	1658	صناعة فحم الكوك والمنتجات النفطية
Chemical Materials and Products	1535	1336	1222	1100	1063	صناعة المواد والمنتجات الكيماوية
Rubber and Plastic	374	359	370	324	323	صناعة المطاط واللدائن
Non Metallic Products	4371	3725	3501	3278	3139	منتجات المعادن اللافلزية الأخرى
Basic Metallic Industries	403	355	340	292	279	الفلزات القاعدية الأساسية
Mineral Products other than Machineries	133	121	111	103	108	منتجات المعادن المشكلة عدا الماكينات والمعدات
Other Equipments and Machines	411	406	425	395	346	الألات والمعدات الأخرى
Electric Equipments and Machines	351	336	315	299	290	أجهزة كهربائية غير مصنفة في مكان آخر
Radio and T.V. Equipments	193	169	165	159	155	معدات وأجهزة التلفزيون
Furniture and Products (n.i.e.)	40	37	37	35	37	صنع الأثاث ومنتجات غير مصنفة في مكان آخر
Extractive Industries	5095	4391	3673	3082	2932	الصناعات الاستخراجية
Electricity & Water Industries	10698	9504	7981	7493	6926	صناعة الكهرباء والمياه
Total	37773	33253	29071	27203	25906	المجموع
Number of Employees						عدد العاملين
Total of Manufacturing Industries	105523	105033	105827	108818	109471	مجموع الصناعات التحويلية
Foodstuff and Beverages	23125	23218	23526	23733	23594	صناعة المواد الغذائية والمشروبات
Tobacco	9756	9756	9470	9470	9464	صناعة التبغ
Textile and Yarn	27336	27591	27794	28958	29027	صناعة المنسوجات
Clothes and Fur Preparation	2343	2486	2616	2829	2949	صناعة الملابس
Tanning, Preparation, and Hides	1252	1300	1348	1490	1547	دبغ وتجهيز وصناعة الجلود
Wood and Wooden Products	150	167	179	219	252	صناعة الخشب والمنتجات الخشبية
Paper and Paper Products	613	613	621	659	658	صناعة الورق ومنتجاته
Coke and Refined Oil Products	8130	8068	7896	7701	7613	صناعة فحم الكوك والمنتجات النفطية
Chemical Materials and Products	5667	5575	5576	5550	5496	صناعة المواد والمنتجات الكيماوية
Rubber and Plastic	1558	1656	1699	1786	1818	صناعة المطاط واللدائن
Non Metallic Products	18503	17538	18077	18890	19369	منتجات المعادن اللافلزية الأخرى
Basic Metallic Industries	1600	1641	1684	1704	1716	الفلزات القاعدية الأساسية
Mineral Products other than Machineries	666	667	670	846	849	منتجات المعادن المشكلة عدا الماكينات والمعدات
Other Equipments and Machines	2112	1972	1811	1971	2018	الألات والمعدات الأخرى
Electric Equipments and Machines	1571	1602	1641	1738	1768	أجهزة كهربائية غير مصنفة في مكان آخر
Radio and T.V. Equipments	919	942	959	986	1020	معدات وأجهزة التلفزيون
Furniture and Products (n.i.e.)	223	241	260	288	313	صنع الأثاث ومنتجات غير مصنفة في مكان آخر
Extractive Industries	22102	22405	18608	19591	19623	الصناعات الاستخراجية
Electricity & Water Industries	62648	61015	59408	54489	54285	صناعة الكهرباء والمياه
Total	190273	188453	183843	182898	183379	المجموع

Source : The Central Bureau of Statistics

المصدر : المكتب المركزي للإحصاء

الجدول رقم (43) : نشاط السياحة
Table No (43) : Tourism Activity

(in Thousands)

(بالآلاف)

End of Period	2006	2005	2004	2003	2002	نهاية الفترة
Arrivals						القادمون
Neighboring Arab Countries	4041	3601	3975	2660	2382	بلدان عربية مجاورة
Other Arab Countries	774	852	875	739	783	بلدان عربية أخرى
European Countries	218	242	232	174	174	بلدان أوروبية
Asian Countries	804	999	943	724	833	بلدان آسيوية
Others	172	135	128	91	102	بلدان أخرى
Total	6010	5829	6153	4389	4274	المجموع
Nights Spent by Tourists						الليالي السياحية
Arab	6689	5805	5081	5711	3600	عرب
Foreigners	3099	3318	2914	3026	3045	أجانب
Total	9788	9123	7995	8737	6645	المجموع
Departures of Syrians to						السوريون المغادرون إلى
Neighboring Arab Countries	1879	2635	1451	1272	3278	بلدان عربية مجاورة
Other Arab Countries	955	1291	1497	660	844	بلدان عربية أخرى
European Countries	89	78	56	5	60	بلدان أوروبية
Asian Countries	301	248	230	196	131	بلدان آسيوية
Others	746	1017	2370	19	48	بلدان أخرى
Total	3970	5269	5604	2152	4361	المجموع

Source : The Central Bureau of Statistics

المصدر : المكتب المركزي للإحصاء

الجدول رقم (44) : نشاط البناء
Table No (44) : Construction Activity

(in Thousands of Square Meters)

(بالآلاف الأمتار المربعة)

End of Period	2006	2005	2004	2003	2002	نهاية الفترة
Number of Permits						عدد الرخص
Residential Buildings	35312	45663	34313	21085	7695	الآبنية السكنية
Commercial Residential Buildings	2773	2708	1821	1057	702	الآبنية السكنية التجارية
Additions to Residential Buildings	779	1412	1210	728	214	إضافات للآبنية
Commercial Buildings	1236	1453	1103	911	512	الآبنية التجارية
Industrial Buildings	1066	1019	608	318	167	الآبنية الصناعية
Others	1699	1677	1358	824	296	الآبنية الأخرى
Total	42865	53932	40413	24923	9586	المجموع
Thousands of Square Meters						المساحة الطابقية (بالآلاف الأمتار المربعة)
Residential Buildings	10669	11841	8119	4498	1911	الآبنية السكنية
Commercial Residential Buildings	2421	2217	1408	821	542	الآبنية السكنية التجارية
Residential	1856	1688	1070	626	405	سكني
Commercial	565	529	337	194	137	تجاري
Additions to Residential Buildings	29	55	47	27	8	إضافات للآبنية
Commercial Buildings	322	425	340	363	216	الآبنية التجارية
Industrial Buildings	1363	1088	785	418	174	الآبنية الصناعية
Others	908	744	748	500	188	الآبنية الأخرى
Total	15712	16370	11447	6627	3039	المجموع

Source : The Central Bureau of Statistics

المصدر : المكتب المركزي للإحصاء

الجدول رقم (45) : الأرقام القياسية لأسعار الجملة (باش)

Table No (45) : Wholesale Price Indices

(2000 = 100)

(100 = 2000)

End of Period	2007	2006	2005	2004	2003	2002	نهاية الفترة
Foodstuff	125	110	109	105	105	101	المواد الغذائية
Cereals and Flour	101	98	101	100	100	97	الحبوب والدقيق
Dried Legumes	169	117	109	96	98	101	البقول الجافة
Meat and Animal Products	130	115	111	106	109	97	اللحوم الطازجة والمنتجات الحيوانية
Vegetable Oils	120	107	107	93	87	87	الزيوت النباتية
Vegetables and Fruits	153	116	115	114	111	109	الخضار والفواكه
Beverages and Tobacco	105	107	110	113	112	111	المشروبات والتبغ
Canned Foodstuff	110	118	119	119	109	104	مواد غذائية معلبة
Other Foodstuff	102	102	100	100	100	100	مواد غذائية أخرى
Animal Feed	105	105	105	108	103	103	المواد العلفية
Agriculture Raw Materials	105	104	104	103	104	100	المواد الأولية الزراعية
Manufactured Materials	102	105	103	99	98	86	المواد المصنوعة
Yarn and Fibers	101	102	99	95	81	77	غزول وخبوط
Various Fabrics	105	104	105	87	98	92	أقمشة متنوعة
House Durable Commodities	102	105	89	89	82	80	سلع معمرة منزلية
Chemical Fertilizers	108	108	108	107	105	99	الأسمدة الكيماوية
Wheels	101	99	100	97	109	112	إطارات
Consumer Commodities	109	105	101	99	110	103	مصنوعات استهلاكية
Intermediate Commodities	106	107	104	104	109	117	سلع مصنوعة وسيطة
Fuels	116	114	115	112	111	111	المحروقات
Building Materials	121	117	114	103	102	99	مواد البناء
General Index	118	110	110	107	106	101	الرقم القياسي العام

Source : The Central Bureau of Statistics

المصدر : المكتب المركزي للإحصاء

الجدول رقم (46) : الأرقام القياسية لأسعار التجزئة حسب سلة السلع الجديدة

(2005 = 100)

2007					2007	2006	نهاية الفترة
أيار May	نيسان April	آذار March	شباط February	كانون الثاني January			
115	122	127	127	126	122	112	الأغذية والمشروبات غير الكحولية
116	123	128	128	127	123	113	الأغذية
110	110	110	109	108	112	108	الخبز والحبوب
124	125	125	123	121	125	109	اللحوم
109	109	110	108	106	111	108	الأسماك والأغذية البحرية
120	124	125	128	128	131	112	اللبين والحبوب والبيض
108	109	109	108	107	112	105	الزيوت والدهون
145	130	128	124	121	134	122	الفواكه
102	141	164	166	166	129	119	البقول
123	126	125	124	125	125	124	السكر، والمربي، والعسل، والشوكولاته، والحلوى
109	110	113	127	132	116	108	منتجات الأغذية غير المصنفة تحت بند آخر
107	108	108	108	106	111	104	المشروبات غير الكحولية
108	109	109	108	106	112	103	البن والشاي والكاكاو
104	105	106	105	106	105	105	المياه المعدنية، والمشروبات المرطبة، وأنواع عصير الفواكه
102	102	102	102	103	103	104	المشروبات الكحولية والتبغ
110	111	113	114	112	111	109	المشروبات الكحولية
102	102	102	102	103	103	104	التبغ
113	111	112	116	116	117	115	الملابس والأحذية
112	110	112	116	116	116	113	الملابس
116	115	114	119	119	119	119	الأحذية
108	108	108	108	108	108	106	السكن، والمياه، والكهرباء، والغاز، وأنواع الوقود الأخرى
109	109	109	109	109	109	107	إيجار السكن
111	110	110	112	112	111	109	أعمال صيانة المسكن وإصلاحها
100	100	100	101	101	104	100	إمدادات المياه والخدمات المتصلة بالمسكن
105	105	105	105	105	107	101	الكهرباء والغاز وأنواع الوقود الأخرى
111	111	111	112	112	112	111	التجهيزات والمعدات المنزلية وأعمال الصيانة الاعتيادية للبيوت
112	112	111	112	112	113	110	الأثاث والتجهيزات والسجاد وغيره من مفروشات الأرض
113	113	113	113	113	115	113	المنسوجات البيئية
110	111	111	112	112	112	113	الأجهزة المنزلية
110	110	110	111	111	110	110	الأدوات الزجاجية وأدوات المائدة والأدوات المنزلية
111	111	111	111	111	112	109	السلع والخدمات المستعملة في عمليات الصيانة المنزلية الاعتيادية
112	112	112	112	112	113	115	الصحة
109	108	108	109	109	111	110	النقل
97	97	97	98	98	95	98	الاتصالات
101	99	99	100	100	101	104	الترويج والثقافة
114	111	111	110	110	114	110	التعليم
108	109	109	110	111	111	108	المطاعم والفنادق
106	106	106	106	106	109	107	سلع وخدمات متنوعة
105	100	100	100	100	106	100	الترويج والثقافة - غير ربحية
111	114	116	117	116	115	110	الرقم القياسي العام

المصدر : المكتب المركزي للإحصاء

Table No (46) : Retail Price Indices According to New Basket Categories

(2005 = 100)

End of Period	2007						
	كانون الأول	تشرين الثاني	تشرين الأول	أيلول	أب	تموز	حزيران
	December	November	October	September	August	July	June
Foodstuff Alcoholic Drinks	128	126	124	122	120	116	113
Foodstuff	129	126	124	123	120	116	113
Bread and Cereals	119	117	115	115	112	110	110
Meat	130	130	130	128	126	119	117
Fish and Sea Food	113	113	115	114	114	112	111
Milk,Cheese and Egges	142	140	139	137	136	131	124
Oils and Fats	119	118	118	117	115	112	109
Fruits	138	137	135	135	141	136	134
Beans	134	125	121	116	107	103	97
Sugar, Jam,Honey,chocolate and Sweet	129	129	123	124	122	122	123
Unclassified Foodstuff Products	118	117	118	117	110	110	110
NON-Alcoholic Drinks	115	116	116	115	114	108	108
Coffee,Tea and Cocoa	116	118	117	117	115	109	108
mineral water ,Soft Drinks and juice	107	107	107	106	105	104	104
Alcoholic Drinks and Tobacco	103	103	103	103	103	102	102
Alcoholic Drinks	111	111	111	111	111	110	110
Tobacco	103	103	103	103	102	102	102
Clothes and shoes	124	123	120	119	117	114	114
Clothes	123	123	120	119	116	113	112
shoes	124	124	121	120	119	118	117
housing,water,Electricity,Gaz and other kind of Fuel	110	110	109	108	108	108	108
House Rents	109	109	109	109	109	109	109
House Maintenance	111	112	112	112	111	111	111
Water Suppliment and other Housing Services	119	119	101	101	100	100	100
Electricity,Gaz and other kind of Fuel	111	111	111	105	105	105	105
House Equipments and regular Maintenance	115	115	113	113	113	111	111
Furniture,Equipments,Carpets and others	113	114	115	114	114	112	112
House Textiles	119	118	117	117	115	115	115
House Equipments	113	112	113	113	112	110	110
Glasses,Tables and House Tools	111	110	110	110	110	110	110
Goods and Services use for House Maintenance	117	117	113	113	112	111	111
Health	116	113	113	113	113	112	112
Transportation	119	117	110	110	109	109	109
Communication	88	88	96	96	96	97	97
Promotion and Culture	101	101	102	102	101	102	101
Education	116	116	116	116	115	115	115
Hotels and Restaurants	115	115	115	113	113	108	108
Other Goods and Services	114	113	111	110	110	111	110
Promotion and Culture (Non-profitable)	109	109	109	109	109	109	109
General Index	119	118	116	115	114	112	111

Source : The Central Bureau of Statistics

الجدول رقم (47) : الأرقام القياسية لأسعار التجزئة حسب سلة السلع القديمة
Table No (47) : Retail Price Indices According to Old Basket Categories

(2000 = 100)

(100 = 2000)

End of Period	2005	2004	2003	2002	2001	نهاية الفترة
Foodstuff	122	113	107	103	105	الغذاء
Cereals	109	106	104	103	99	الحبوب
Beans	106	93	94	96	98	البقول
Meat, Fish, and Eggs	136	128	117	108	109	اللحوم والأسماك والبيض
Oils	117	102	96	94	95	الزيوت
Sugar and its Products	127	109	105	99	98	السكر ومنتجاته
Milk and its Products	115	100	98	96	96	الألبان ومشتقاتها
Vegetables	138	125	118	110	124	الخضار
Fruits and Nuts	111	107	105	102	102	الفواكه والمكسرات
Other Foodstuff	120	111	106	102	101	المواد الغذائية المختلفة
Non-Alcoholic Drinks	105	101	97	96	99	المشروبات غير الكحولية
Alcoholic Drinks	127	108	101	99	99	المشروبات الكحولية
Fuel and Lighting	122	120	120	110	100	الوقود والإضاءة
Personal Needs	113	107	105	101	100	الاحتياجات الشخصية
Detergents and Cleaning Materials	125	109	104	101	100	مواد وأدوات نظافة
Treatments and Medicine	137	127	122	110	105	معالجة وأدوية
Teaching, Culture and Welfare	165	144	132	112	101	التعليم والثقافة والترفيه
Teaching and Training	166	145	128	113	101	التعليم و التدريب
Culture and Welfare	101	101	103	100	101	الثقافة و الترفيه
Tourism	179	148	157	111	102	الخدمات السياحية
Transportation	128	125	123	110	102	النقل و المواصلات
Personal Services	124	116	116	103	102	خدمات شخصية
Clothing	109	104	103	99	101	الكساء
Men's Clothing	112	106	104	98	100	الألبسة الرجالية
Women's Clothing	108	102	102	101	102	الألبسة النسائية
Linens and Towels	113	110	109	102	100	بياضات ومناشف
Furniture and House Utensils	116	108	99	98	98	الأثاث والأدوات المنزلية
Entertainment	-	-	0	0	0	لعب وأدوات تسلية
Durable Goods	109	107	103	103	100	السلع المعمرة
Rent	162	134	124	105	101	الإيجار
General Index	123	114	109	104	103	الرقم القياسي العام

Source : The Central Bureau of Statistics

المصدر : المكتب المركزي للإحصاء

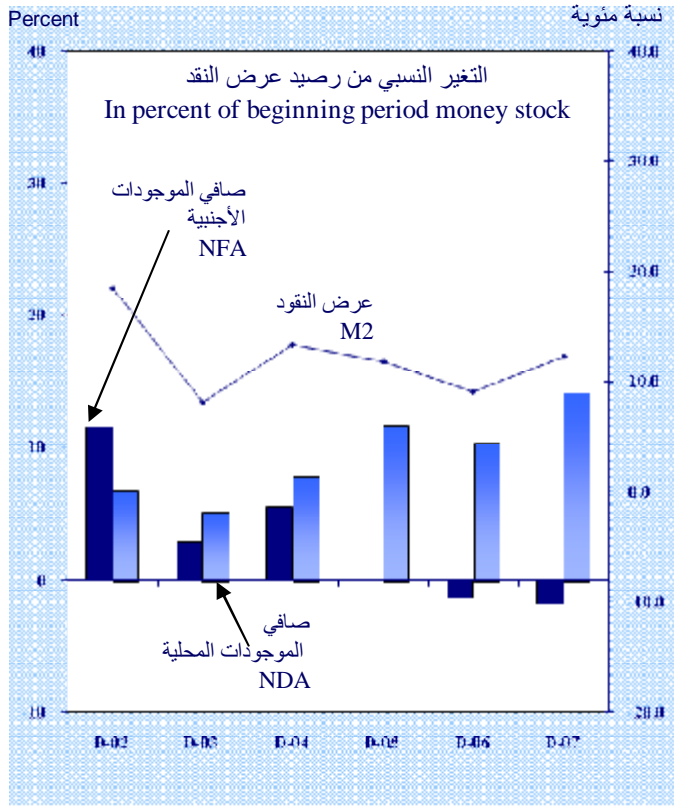
القسم الخامس

الرسوم البيانية

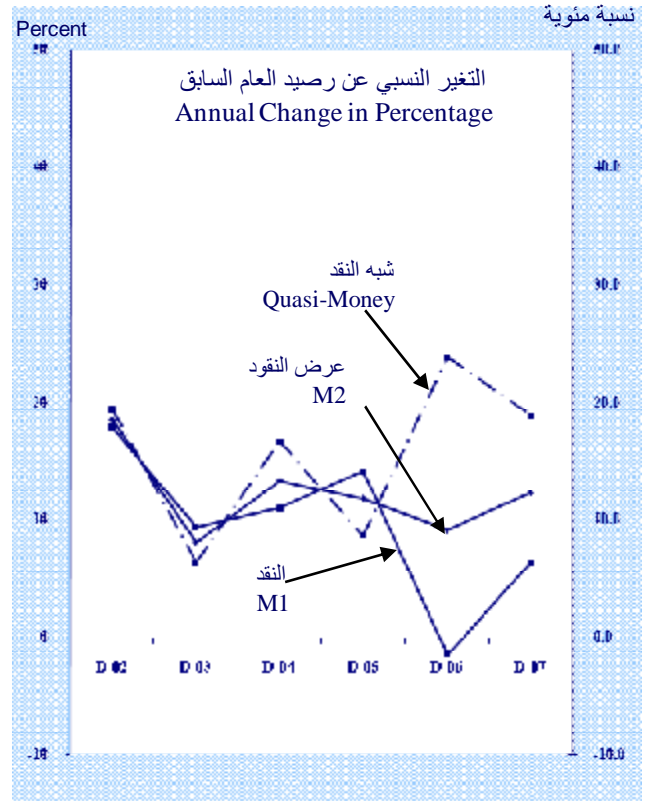
Part Five

Graphs

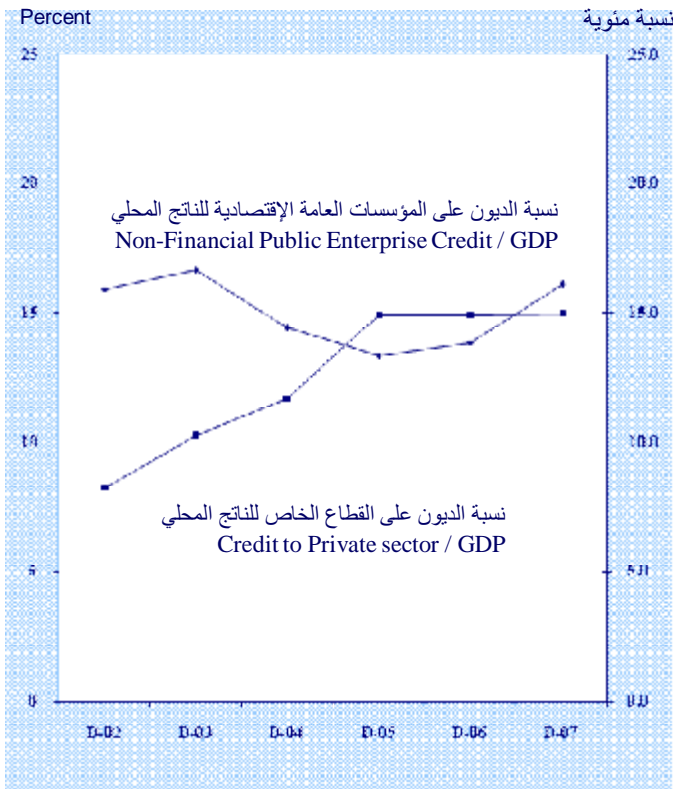
الرسم رقم 2: الموجودات المقابلة لعرض النقود
Chart 2 : Counterparts of Broad Money



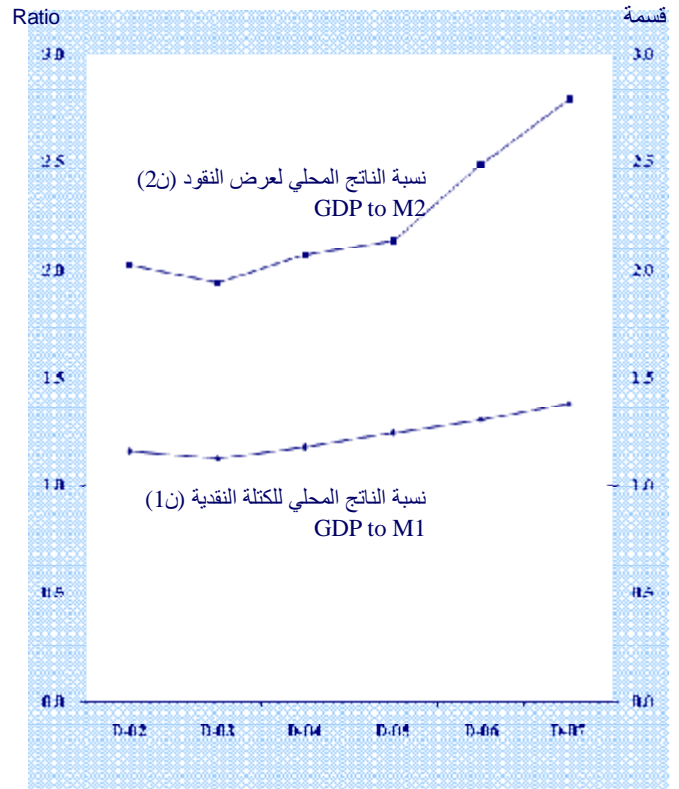
الرسم رقم 1: التغير في المعروض النقدي
Chart 1 : Changes in Money Supply



الرسم رقم 4: نسب الديون
Chart 4 : Credit Ratios



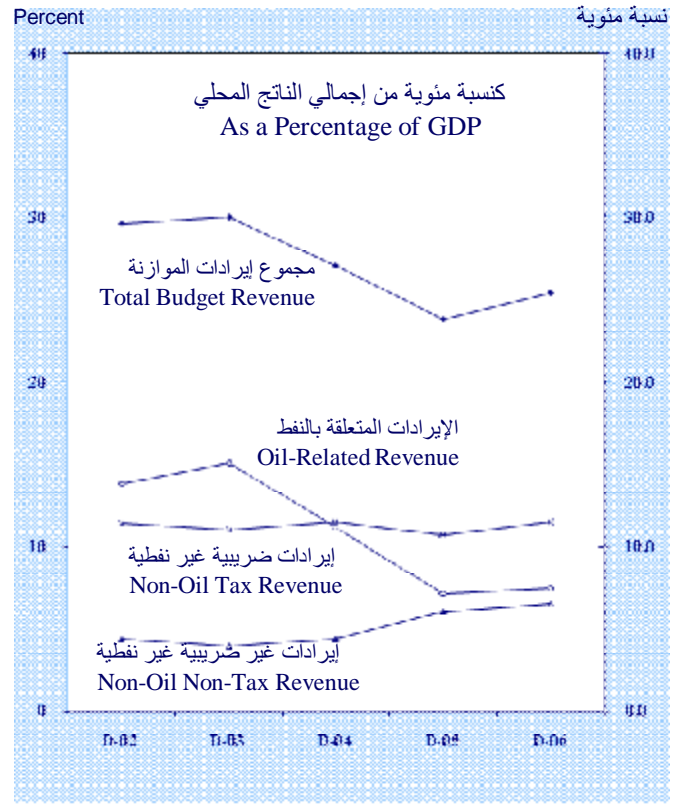
الرسم رقم 3: دوران العملة
Chart 3 : Velocity of Money



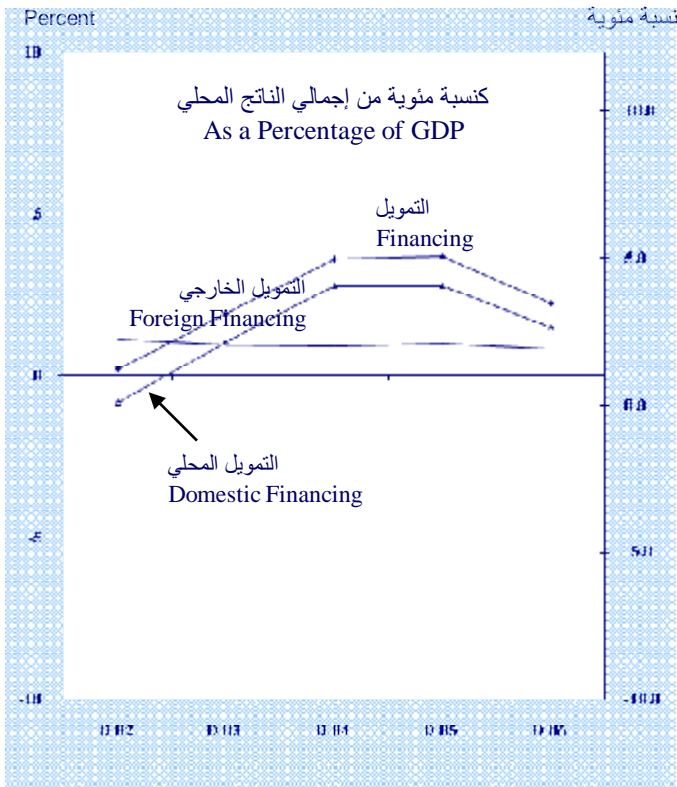
الرسم رقم 6 : النفقات في موازنة الدولة
Chart 6 : Budget Expenditures



الرسم رقم 5 : الإيرادات في موازنة الدولة
Chart 5 : Budget Revenues



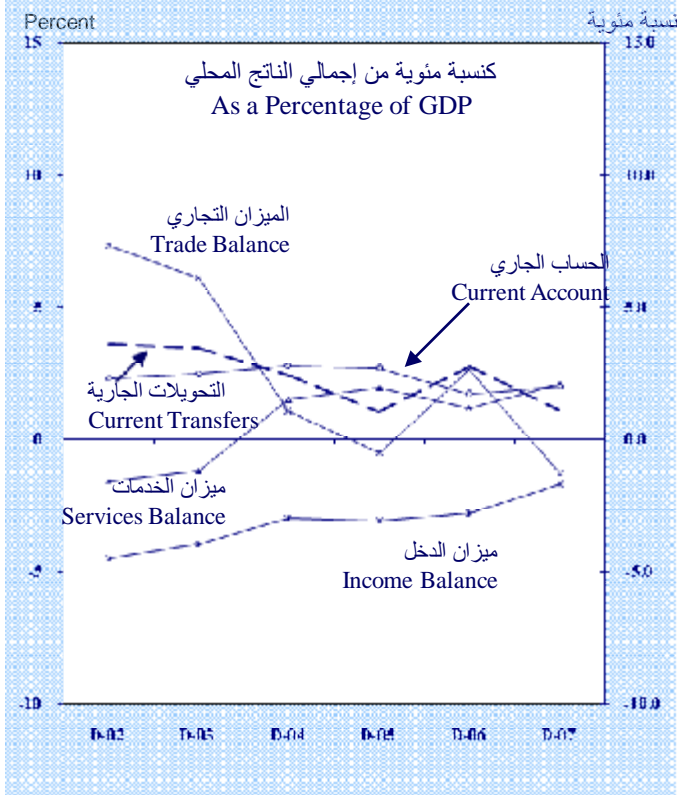
الرسم رقم 8 : تمويل موازنة الدولة
Chart 8 : Budget Financing



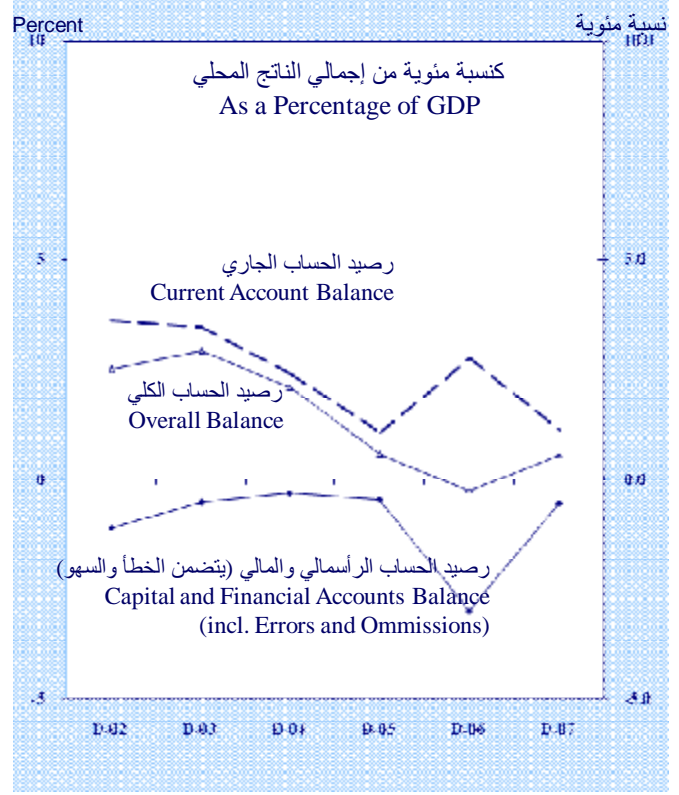
الرسم رقم 7 : موازين موازنة الدولة
Chart 7 : Budget Balances



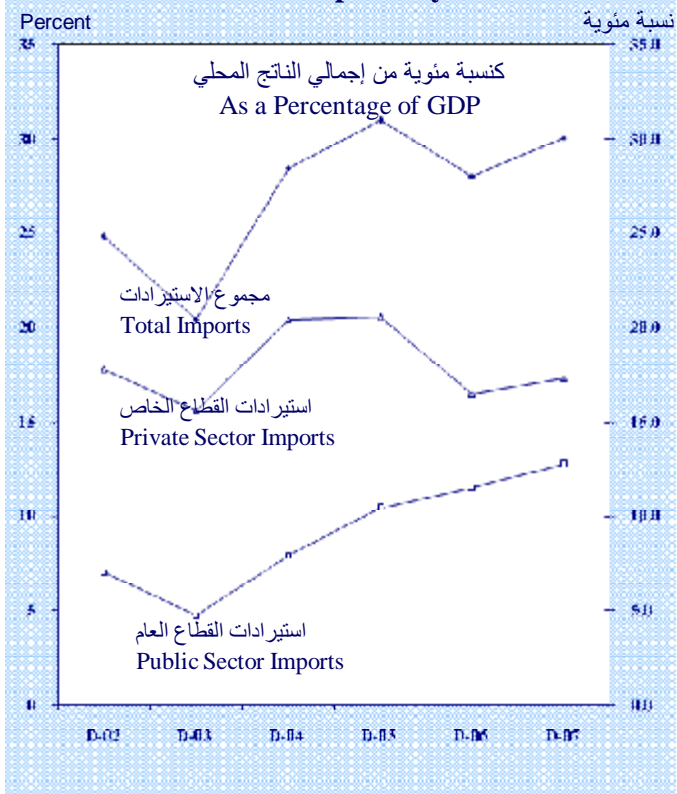
الرسم رقم 10 : أرصدة الحساب الجاري
Chart 10 : Current Account Balances



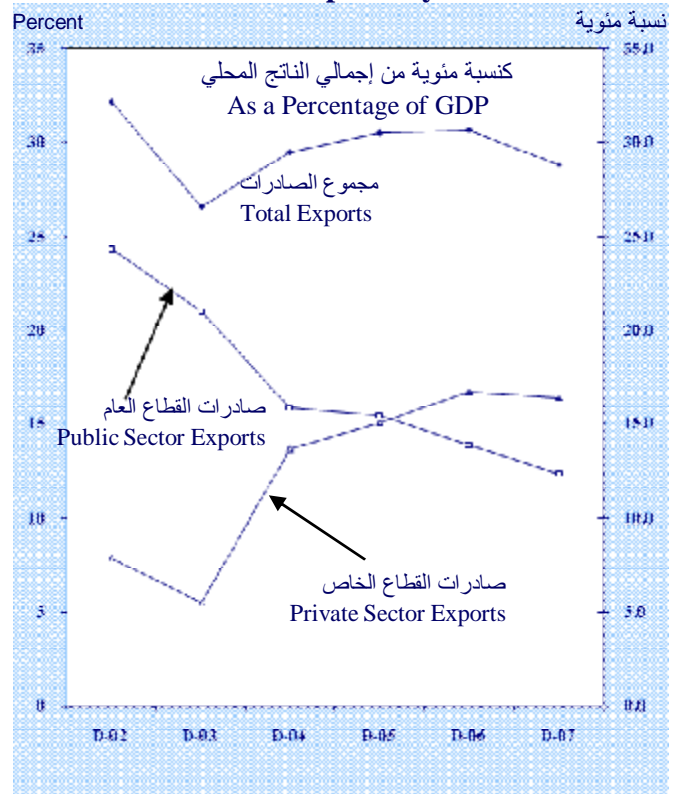
الرسم رقم 9 : أرصدة ميزان المدفوعات
Chart 9 : BOP Balances



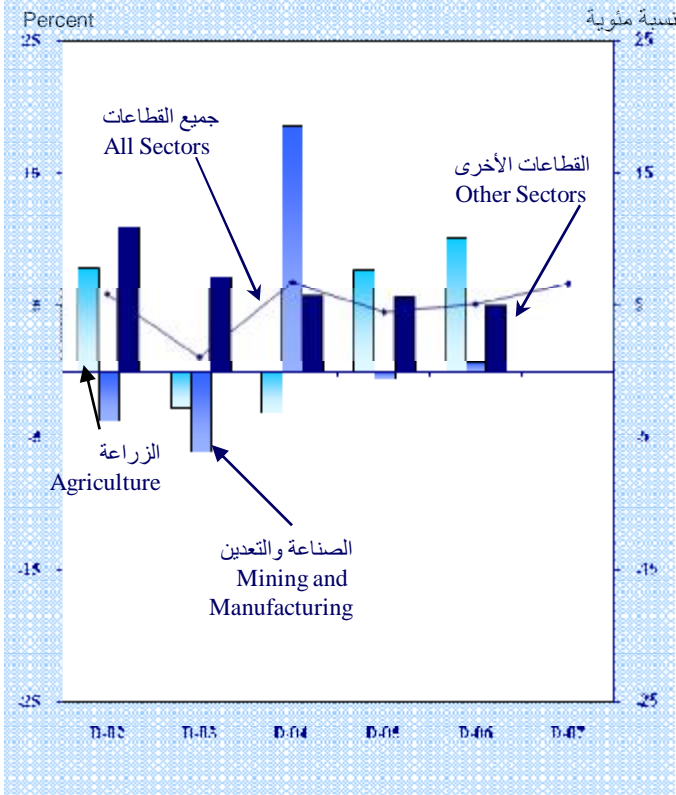
الرسم رقم 12 : الاستيراد حسب القطاعات
Chart 12 : Imports by Sector



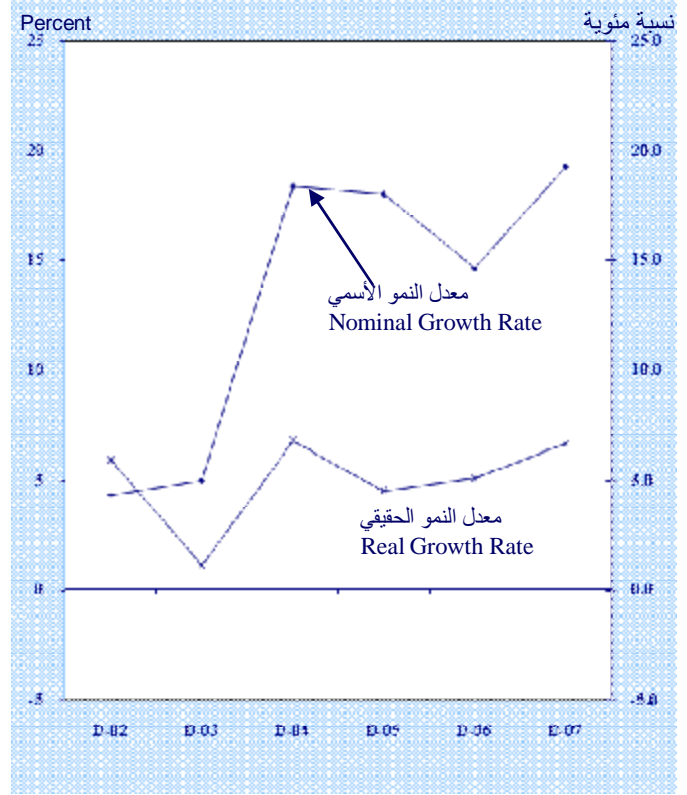
الرسم رقم 11 : التصدير حسب القطاعات
Chart 11 : Exports by Sector



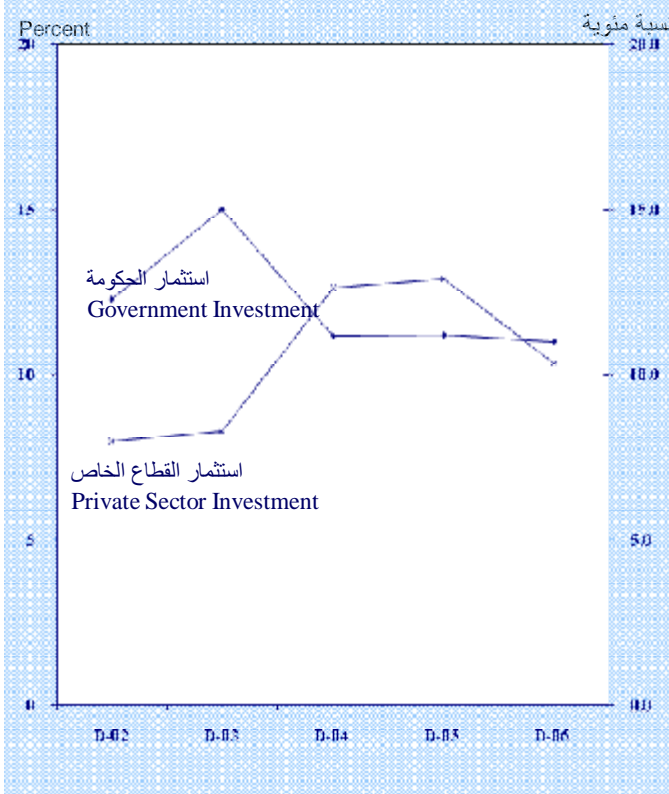
الرسم رقم 14 : معدلات النمو حسب القطاعات
Chart 14 : Sectoral Growth Rates




الرسم رقم 13 : معدلات النمو الاقتصادي
Chart 13 : GDP Growth Rates



الرسم رقم 16 : حصة الاستثمار في الناتج المحلي
Chart 16 : Share of Investment in GDP



الرسم رقم 15 : الأسعار القياسية
Chart 15 : Price Indices



and Planned licensed under the provisions of Law No. / 24 / of 2006 and which was a first step to start licensing procedures.

- Credit and Monetary Council resolution No. 275 / MN / B1 of 2007 to create a licensing Exchange Company in the form of anonymous closed joint stock company for the exercise of the exchange as "Hanifa Company for exchange
- Credit and Monetary Council Resolution No. 276 / M N / B1 of 2007 to create an exchange companies in the form of anonymous closed joint stock Company for the exercise of the exchange as "Deyaar Electronic Services".
- Credit and Monetary Council Resolution No. 277 /M N / B1 of 2007 to create a licensing Exchange Company in the form of anonymous closed joint stock Company for the exercise of the exchange as "alfuaad of the Exchange".
- Credit and Monetary Council Resolution No. 278 /M N/B1 of 2007 to create a licensing Exchange in the form of anonymous closed joint stock company for the exercise of the exchange as "alalameea of Exchange".
- Credit and Monetary Council Resolution No. 279 / M N / B1 of 2007 to create a licensing Exchange in the form of anonymous closed joint stock company for the exercise of the exchange as the "International Company for Exchange".
- Credit and Monetary Council Resolution No. 282 /MN/B1 of 2007 to licensing the establishment of a joint stock company anonymous closed to the exercise of the exchange as "Allamana Company for Exchange".
- Credit and Monetary Council resolution No. 283 /MN/B1 of 2007 to licensing the establishment of a joint stock company anonymous closed to the exercise of the exchange as "a pyramid Exchange".
- Credit and monetary council No.286 /MN/ B1 of 2007 on the adoption of the basic system to exchange firms.

- Credit and Monetary Council resolution No. 331 /MN/ B4 of 2007 that private banks are opening their doors to welcome customers from ninth in the morning till six o'clock in the evening.
- Credit and Monetary Council resolution No. 343 /MN/ B4 of 2007 approving the contribution of the International Bank for Trade and Finance in establish a limited liability company (LCC).

Sixth: Organization of the work of Islamic banks:

- Prime minister resolution No. 5492 of 2007 for adoption of general rules for the preparation of periodic financial data of the situations of Islamic banking and its own models.
- Prime minister resolution No. 3394 of 2007 for the adoption of Islamic accounting standards by the Islamic banks operating in Syria.
- Credit and Monetary Council resolution No. 292 and credit / MN / B4 of 2007 that related to acceptance system of the oversight bodies legitimacy of the Islamic banks operating in the Arab Republic of Syria and the withdrawal of admission.
- Credit and Monetary Council resolution No. 342 /MN/ B4 of 2007 to approve the contribution of Syria International Islamic Bank in the establishment of a brokerage firm by 51% of the capital / 220 / million Syrian pounds.
- Credit and Monetary Council resolution No. 341 /MN/ B4 of 2007 to approve the contribution of Syria International Islamic Bank in the establishment of insurance company solidarity by 5% of its capital of the equivalent / 20 / million U.S. dollars.
- Credit and Monetary Council resolution No. 339 / MN / B4 of 2007 to approve the statute of Al Baraka Bank - Syria's contribution anonymous Syrian Islamic Bank.

Seventh: Organizing the work of Exchange office and companies:

The Law No. (24), Which allow creating companies and banking offices, consider one of the most important laws aimed to regulate the foreign Money market in Syria and correcting the foreign exchange and update of a broad and diverse base of financial institutions which constitute the fundamental pillars of the work of the banking system.

- Credit and Monetary Council resolution No. 254 / MN / B4 of 2007 to adopt financial and statistical data on the control of the situation and the activities of companies and bureau exchange and the request to the companies and bureau exchange to the application and implementation of content.
- Credit and Monetary Council resolution No. 26 / MN /B1 of 2007 to adopt the draft model of establishment contract which proposed for exchange offices

- Credit and Monetary Council resolution No. 309 /MN/ B4 in 2007 to suspend the work of resolution No. (220 /MN/ 4) Date 30/8/2006 "that grant one percent at annual interest on the bank current accounts holding in central bank of Syria".
- Credit and Monetary Council resolution No. 315 /MN/ B4 of 2007 which eliminate commissions on all banking transfers between the Central Bank of Syria and local banks operating branches, and between them and other banks in all governorates. And this resolution is an important step on the way to regulate banking and make it contained to a range of activities that were previously vested in another sides, and here is intended transfer of funds took place outside the banking system through transport companies licensed by the mail management to exercise of mailing activities carried out by institution for the payment of certain sum.
- Credit and Monetary Council resolution No. 337 /MN/ B4 of 2007 that except the period condition which it determined by credit and Monetary Council resolution No. (15 / M N / 4) Date 13/8/2003 for internal auditor banking.
- Credit and Monetary Council resolution No. 344 /MN / B4 of 2007 allowed of licensed banks to finance the import transactions to the Syrian free zones, provided the importer's commitment to enter the goods into the country.
- Credit and Monetary Council resolution No. 345 /MN/ B4 of 2007 to amend the instructions for the maximum allowable credit approved by resolution No. 101 / M N / B4 where added to the article allowing to reduce 80 percent of the value of guarantees (issued by foreign banks which have a rank AA) credit limit of the facilities granted or used, whichever is greater.

Fourth: Organization the work of public banks:

- Credit and Monetary Council resolution No. 307 /MN/ B4, which contains a request to the Commercial Bank of Syria to pay its obligations to the Central Bank of Syria and to reconsider its resolution No. 125 /MN/ of 2007 Date 7/6/2007 view to abolishing it and containing (emphasis on the non-payment Any interest owed to the Central Bank of Syria only if the collection amount of debt owed by the General Organization for Grain Processing and Trade.
- Credit and Monetary Council resolution No. 301 /MN/ B4 of 2007 which allow the real estate bank to deal in foreign exchanges.

Fifth: Organization the work of private banks:

- Credit and Monetary Council resolution No. 338 /MN/ B4 of 2007 which allowed to the private banks in the Syrian Arab Republic to grant its employees loans which should not exceed the amount of / 1500000 / S.P.

- Decree No. 15 of 2007 on establishing small and micro credit institutions.
- Credit and Monetary Council resolution No. 306 /m n/ B4 of 2007 for the adoption of operational instructions of the Decree No. 15 of 2007, which let the Credit and Monetary Council of licensing for financial and banking enterprises social banking and financial called "institutions" aim to provide a small finance and micro finance in addition to Financial and banking services.
- Credit and Monetary Council resolution No. 344 / m n / B4 of 2007 to cancelled banks in the free zones and transferred it to branches of banks licensed under Law No. / 28 / of 2001. This procedure would unify the Syrian banking market, and standardize practices followed by all banks operating, and intercept the overseeing on its performance safety by vested the office and is the only Central Bank of Syria which guarantee the application of these banks of all global banking standards and practices generally accepted, especially for the Basel Banking Supervision that contained in the resolutions of the Monetary and Credit Council that aim to protect Syrian banking system from all forms of risk and crises banking .

Second: Activating the role of the central bank in conducting monetary policy

- Legislative Decree No.60 of 2007 that allow issuing Government treasury bills and bonds.
- Credit and monetary council resolution No.340 /MN/ B4 of 2007 that including creation a branch of central bank of Syria (Damascus branch).
- Prime minister resolution No.1623 of 2007 which considerate all banking accounts of public corporations of an economic in one bank to settle Entangles of these financial corporations.
- Prime minister resolution No.5787 of 2006 where effective in the first of 2007 which unified the multiple exchange rates in one exchange rate called “foreign currencies exchange rate “ it is issued by central bank of Syria on daily bases.

Third: Organization the work of the banking system

- Credit and monetary council resolution No.253 /MN/ B4 of 2007 that adopt instructions for determining the adequacy ratio of private funds and request the local banks to implement it.
- Credit and monetary council resolution No.291 /MN/ B1 of 2007 which modified the weighting ratio contained in the model No. 2 of the private instructions for the maximum allowable credits which are issued by resolution of Credit and monetary Council No. 101 in 2/1/2005.

MONETARY AND BANKING LAWS, LEGISLATIONS AND RESOLUTIONS DURING 2007

Introduction:

After 40 years of absence, the role of CBS in the economy was revived by issuing Basic Monetary Law No. 23 of 2002, which is considered a key turning point in the history of monetary policy in Syria. Besides its role in reactivating the Money and Credit Board, the highest monetary authority in Syria, it has taken the first step towards CBS autonomy. The law clearly states that CBS is an autonomous financial institution that operates within the general economic orientation adopted by the prime minister. To complete this step, enhance the independence of CBS, and guarantee its credibility and the transparency of its procedures, the law is being amended to grant CBS greater autonomy.

And since early 2005 CBS has been trying to find the best way to carry out its natural functions of choosing and managing the optimal exchange rate regime and intervening in the market to maintain a stable exchange rate for the Syrian pound.

Great importance has been attached to the reform of laws, resolutions, and other legislation because such reform gives financial institutions access to Syria and enables them to carry out and diversify their activities in accordance with the regulations governing their activities and the objectives determined by the monetary authorities and international standards. The reform of current laws; legislations and resolutions in monetary and financial scope has been continued, and issued more through 2007.

First: Reinforcement banking and financial sector:

Creating an integrated banking structure requires an extensive and varied base of financial institutions, which constitute the foundation of this structure. A number of laws and other legislation on establishing such institutions have been issued, the most important of which are the following:

- Law No. 28 of 2001 on establishing private banks.
- Decree No. 35 of 2005 on establishing Islamic banks.
- Legislative Decree No. 43 of 2005 on establishing insurance companies, including Islamic insurance companies.
- Decree No. 24 of 2006 on establishing exchange bureaus and companies.

Abbreviations :

(r) : Revised Figures

(e) : Estimates

(p) : Preliminary Figures

(...) : Not Available

Discrepancies in data between tables are due to rounding.

- ✓ **Capital account:** The major components of the capital account are capital transfers and acquisition/disposal of non-produced, nonfinancial assets. Capital transfers include two components: (i) general government, which is subdivided into debt forgiveness and other, and (ii) other, which is subdivided into migrants' transfers, debt forgiveness, and other transfers. Acquisition/disposal of nonproduced, nonfinancial assets largely covers intangibles—such as patented entities, leases or other transferable contracts, goodwill, etc. The data are obtained from the reporting system of international transactions (ITRS).

Financial account: include :

- ✓ **Direct investment:** Reflecting the lasting interest of a resident entity in one economy (direct investor) in an entity resident in another economy (direct investment enterprise)—covers all transactions between direct investors and direct investment enterprises. The data are obtained from: foreign oil companies - Commercial Bank of Syria –Syrian Investment commotion and the ministry of tourism is the commotion of Insurance and the Central Bank of Syria is the General Directorate of Free Zones.
- ✓ **Other investment:** Covers short- and long-term trade credits; loans currency and deposits (transferable and other—such as savings and term deposits, savings and loan shares, shares in credit unions, etc.); and other accounts receivable and payable. The data are obtained the data from this item: from the ministry of finance and Central Bank of Syria , Commercial Bank of Syria and privet banks.
- ✓ **Reserve assets:** Covers transactions in assets that are considered by the monetary authorities of an economy to be available for use in funding payments imbalances and, in some instances, meeting other financial needs. The items covered are monetary gold, SDRs, reserve position in the Fund, foreign exchange assets (currency, deposits, and securities) .The data are obtained from the balance sheet of the Central Bank of Syria and Commercial Bank of Syria.
- ✓ **Net Errors and Omissions:** Represent a balancing item . That balance is the result of errors and omissions in the compilation of statements , errors and omissions may be related to recommendations for practical applications approximating principles , and resort to methods of expectation or rounding
- ✓ **Terms of Trade :** Appears in table 22 and represents the weighted average export prices (or quantities) relative to its import prices (or quantities). Laspeyre formula uses a base year for the calculation of the weighted averages, while Paasche uses previous year quantities for the calculation of the weighted averages.

survey prepared by the Ministry of Tourism while the estimated number of payments based on the numbers the Syrians departures and their travel destination.

- ✓ **Government services:** Covers all services (such as expenditures of embassies and consulates) associated with government sectors or international and regional organizations and not classified under other items. Data are obtained: from international transactions reporting system (ITRS).
- ✓ **Other services:** Including communication services, construction, insurance, financial services, computer, royalties and licenses fees, cultural and entertainment occur between resident and nonresident. Data are obtained from international transactions reporting system (ITRS) and some government bodies and institutions involved.

Income: Include the Main Following Items:

- ✓ **Compensation of employees:** Covers wages, salaries, and other benefits, in cash or in kind, and includes those of border, seasonal, and other nonresident workers (e.g., local staff of embassies).Data are obtained from estimates of income for Syrian workers employed partly in neighboring countries, and foreign airlines (the salaries of their Syrians employees), payments from workers compensation are calculated from the number of foreign workers in Syria (nonresident) as well To international transactions reporting system (ITRS).
- ✓ **Investment income:** Covers receipts and payments of income associated, respectively, with residents' holdings of external financial assets and with residents' Liabilities to nonresidents. Investment income consists of direct investment income, and other investment income. The direct investment component is divided into income on equity (dividends, branch profits, and reinvested earnings) and income on debt (interest). The data of proceeds are obtained: from transfers of foreign oil companies operating in Syria, these data derived from international transactions reporting system (ITRS). The data of income payments of debt (interest) are from the Central Bank of Syria, banks, in addition to data from the Ministry of Finance.
- ✓ **Current Transfers:** Are the offsets to changes, which take place between residents and nonresidents, in ownership of real resources or financial items and do not involve a quid pro quo in economic value. Current transfers include those of general government (e.g., current international cooperation between different governments.), and other transfers (e.g., workers' remittances,). Data are obtained from reporting system of international transactions (ITRS), as well as an estimate of remittances based on figures from our embassies abroad, especially from the Arab Gulf states in addition to the figures from the Ministry of Labor on remittances from non-Syrians working in Syria resident.
- ✓ **Capital and Financial Account:** Has two major components—the capital account and the financial account.

Fiscal Sector Concepts:

- ✓ **Liquidity Surplus:** Appears in table 23 consists of the provisions for depreciation of fixed assets and other provisions of the non-financial public sector.
- ✓ **Budget Surplus:** Appears in table 23 consists of the net profits of the non-financial public sector.
- ✓ **Overall balance (Include PSF):** Called also the Fiscal Deficit or Surplus, which represent the total revenue minus the total government Expenditures.

Balance of Payment and External Sector Concepts:

- ✓ **Balance of payments:** It is an account which records the value of the rights and debts arising between a given country and the world, as a result of exchanges and transactions between residents of the country prepared for data and non-residents during the time period is usually the year.
- ✓ **Current account:** Covers all transactions that involve economic values and occur between resident and nonresident entities. Specifically, the major classifications are goods and services, income and current transfers.
- ✓ **Goods:** General merchandise covers most movable goods that residents export to, or import from, nonresidents and changes in ownership, and it covers Goods for processing, repairs on goods procured in ports by carriers, nonmonetary gold in addition to electricity and gas , water, electricity, gas , water , smuggled goods, paper money , coin not in current circulation , unissued securities and grants and gifts of goods. The data are obtained from the Central Bureau of Statistics, which draws its data from the: Directorate General of Customs , ministry of Oil, ministry of electricity, and some government bodies and institutions involved .

Services Balance: Include the Main Following Items:

- ✓ **Transportation:** Covers all passenger and goods transportation services (sea, air, land) that are performed by residents to nonresident. The data are obtained from the Ministry of Transportation and transport enterprises in addition to data from international transactions reporting system (ITRS).
- ✓ **Travel:** Covers goods and services—including those related to health and education—acquired from an economy by nonresident travelers (including excursionists) for business and personal purposes during their visits. The data about receipts travel is obtained from the

- ✓ **Net Claims on Central Government:** Claims on central government minus its deposits with the banking system.
- ✓ **Net Claims on public Sector:** Net claims on central government plus claims on Non-financial public enterprises.
- ✓ **Other Items Net :** Appears in table 3 and includes the capital accounts, the net valuation adjustment and other assets and liabilities not included elsewhere.
- ✓ **Money Multiplier:** Appears in table 5 and equals the ratio between broad money (M2) and reserve money (M0).
- ✓ **Legal Reserves:** Appears in tables (2 and 6) and represent the minimum deposit that local Bank should maintain with the CBS to meet the required reserve ratio imposed on deposits with these banks.
- ✓ **Excess Reserves:** Appears in table (2 and 6) and represents the deposits of local banks with the Central Bank in excess of their legal reserves in cash.
- ✓ **Reserves:** Appears in table 7 and consists of cash in the vaults of the local banks in addition to the local banks deposits with the Central Bank.
- ✓ **Investment Certificates:** Appears in table 15 and refers to the government securities issued on behalf of the Ministry of Finance by the Popular Credit Bank.
- ✓ **Certificate of deposits (CDs):** Appears in table 12 and refers to the Negotiable securities denominated in Syrian Pounds and issued by Local Banks for various terms not less than one year , the CDs don't Included in the concept of broad money .
- ✓ **Official Exchange Rate:** Appears in table 16 and applies on the bilateral payments agreements and to the repayment of loans and interest arising from these agreements.
- ✓ **State and Public Sector Exchange Rate:** Appears in table 16 and applies to the following transactions: all public sector enterprises foreign exchange transactions, and to all budgetary proceeds and payments as well as to oil revenues. This rate was replaced the Neighboring Exchange Rate since 1/1/ 2004.
- ✓ **Free Market Exchange Rate:** Appears in table 16 and applies to private sector foreign exchange transactions. It was replaced the Non-Commercial Transactions Exchange Rate since 8/5/2005.
- ✓ **Foreign Currency Exchange Rate:** Appears in table 16 and applies to Private and Public sector foreign exchange transactions. It was replaced the free market exchange Rate and State and Public Sector Exchange Rate since 1/1/2007

- ✓ **Monetary Survey** : Appears in table 3 and calls sometimes the Banking Survey ,It represents the aggregated balance sheet of the banking system classified in a way to show total money supply M2 from one side and the Net foreign and Local Assets (Including the Non-classified Net Foreign Assets and liabilities) from the other side .
- ✓ **Money Supply (M1)** : Appears in table 3 and equals the sum of currency outside the local banks and demand deposits in SYP with the banking system (excluding all Central government deposits). This aggregate represents the money stock in its narrow definitions.
- ✓ **Quasi-Money**: Appears in table 3 and are composed of time and saving deposits in SYP + foreign currency deposits for the Other Financial Corporations, Private sector (resident) and Non-Financial Public Enterprises.
- ✓ **Broad Money (M2)** : Appears in table 3 It calls sometimes Local liquidity or the broad Money ,It consists of money supply (M1) plus quasi-money. On the asset side, it equals net foreign assets plus net domestic assets of the banking system.
- ✓ **Resident** : Any juridical or natural person who usually lives inside Syria or has stayed inside Syria for at least one year , despite of the nationality , with the exception of international and agencies , and foreign students and patients who stayed inside Syria for more than one year.
- ✓ **Non-Resident**: Any juridical or natural person who usually lives outside Syria ,and \or who lives inside Syria for less than one year , despite of the nationality of this person, with the exception of families and individuals who have permanent economic status or interest and have a permanent house regardless of living in it occasionally.
- ✓ **Net Foreign Assets**: Appears in table 3 and represents the banking system assets owed by the non-residents net of the banking system liabilities to the non-residents. The change in net foreign assets reflects the net transactions of the banking system with the foreign sector during the specified period.
- ✓ **Net Domestic Assets**: Appears in table 3 and represents the sum of net credit of the banking system to the Central government, credit of the banking system to the Non-Financial Public Enterprises, credit to the Private sector (Resident), credit to the Other Financial Corporations and other items net.
- ✓ **Claims on privet Sector (Resident)** : Includes direct credit facilities extended by Local Banks to the Privet sector ,and investments of Local Banks in companies securities.
- ✓ **Claims on Central Government**: Includes direct credit facilities extended by the Banking system to the government, investments of the banking system in governmental bonds and bills and subscriptions to international financial institutions.

Definition of Main Economic Terms

Main Monetary and Banking Concepts :

- ✓ **Local Banks:** Includes all banks operating in Syria that undertake banking activities (by accepting deposits, extending credits,).This definition doesn't include Other Financial Institutions.
- ✓ **Monetary Authorities:** Refers to the authorities in charge of the issuance of the currency, the holding of the international reserves, and the conduct of transactions with the International Monetary Fund. The Monetary Authorities accounts include in addition to the Central bank balance sheet, the accounts of Exchange bureau.
- ✓ **Banking System:** Refers to the monetary authorities and the local banks.
- ✓ **Central Government:** Includes the ministries, the non-financial public administrations (that include the bodies of the central government and other non-profit public enterprises).
- ✓ **Non-Financial Public Enterprises:** Consists of Non-Financial profitable corporations which the Government have the majority of equity.
- ✓ **Public sector:** Includes the central government and non-financial public enterprises.
- ✓ **Private sector:** Includes the Individuals (households) , Enterprises , Privet companies and other companies that belong to Mixed and Cooperative Sectors.
- ✓ **Other Financial Institutions:** Includes those institutions which collect funds in forms other than deposits, and invest them in the financial market, in order to acquire other forms of financial assets .Among these institutions: Insurance companies, money exchange companies, Public Institution for Social Insurance, pension Funds, Financial intermediaries.
- ✓ **Currency Issued:** Appears in table 2 and refers to the currency issued by the Monetary Authorities, which consists of the currency outside the local banks in addition to the cash in vaults with the local banks.
- ✓ **Reserve Money (M0) :** Appears in table 2 and is composed of the currency issued together with the deposits of the local banks and the other sectors excluded the central Government Deposits with the Monetary Authorities . M0 refers to the Money in its board concept and it calls sometimes as the monetary Base or the high powered Money, M0 is used as one of the most important operational intermediate objectives of monetary policy in managing Money supply M2. M0 and its counterparts' accounts are another classification to display Consolidated Balance Sheet of the Central Bank.

Quarterly Bulletin

Vol : 45 No.1-2-3-4 Year 2007

Table No.	Index	الصفحة	الفهرس	رقم الجدول
	Main Economic Terms	1-7	تعريف أهم المصطلحات الاقتصادية	
	MONETARY AND BANKING LAWS, LEGISLATIONS AND RESOLUTIONS DURING 2007	8-13	القوانين والتشريعات والقرارات النقدية والمصرفية خلال عام 2007	
	Part One : Monetary and Banking Statistics	14-44	القسم الأول : الإحصاءات النقدية والمصرفية	
1	Main Economic Indicators	15	أهم المؤشرات الاقتصادية	1
2	Reserve Money	16-17	النقد الاحتياطية	2
3	Monetary Survey	18-19	المسح النقدي	3
4	Factors Affecting Changes in Money Supply	20	التغيرات في العناصر المؤثرة في عرض النقد	4
5	Monetary Indicators and Ratios	21	مؤشرات ونسب نقدية	5
6	Consolidated Balance Sheet of the Central Bank of Syria	22-23	الميزانية الموحدة لمصرف سورية المركزي	6
7	Consolidated Balance Sheet of the Local Commercial Banks	24-25	الميزانية الموحدة للمصارف المحلية (باستثناء مصرف سورية المركزي)	7
8	Consolidated Balance Sheet of the public Banks	26-27	الميزانية الموحدة للمصارف العامة	8
9	Consolidated Balance Sheet of the Private Banks	28-29	الميزانية الموحدة للمصارف الخاصة	9
10	Distribution of Deposits at Local Banks according to kind ,Sector and currency of the deposits	30-31	توزيع ودائع المصارف المحلية وفقاً لنوع الوديعة والجهة المودعة ولنوع العملة	10
11	Distribution of Deposits at Local Banks	32-33	توزيع ودائع المصارف المحلية	11
12	CDs Issued by Local Banks	32-33	شهادات الإيداع الصادرة عن طريق المصارف المحلية	12
13	Distribution of Local Banks Credit according to Economic activities and type	34-35	توزيع تسليف المصارف المحلية حسب النشاط ونوع التسليف	13
14	Distribution of Local Banks Credit according to sectors and currency	36-37	توزيع تسليف المصارف المحلية حسب الجهة المقترضة ونوع العملة	14
15	Sale and Redemption of Investment Certificates	36-37	مبيعات واستردادات شهادات الاستثمار	15
16	Exchange Rates	38-39	أسعار الصرف	16
17	Central Bank Interest Rates Applied to Banks	40	معدلات الفائدة لدى المصرف المركزي المطبقة على المصارف	17
18	Market interest rates on Customers' Deposits in Syrian pounds (Weighted Average)	41	أسعار الفائدة السوقية الدائنة على ودائع العملاء بالليرة السورية (متوسط مرجح)	18
19	Market interest rates on Credit Facilities in Syrian pounds (Weighted Average)	41	أسعار الفائدة السوقية المدينة على التسهيلات الائتمانية بالليرة السورية (متوسط مرجح)	19
20	Interest Rates Charged by Local Banks	42	معدلات الفائدة لدى المصارف المحلية	20
21	Local Banks Interest Rates on Deposits	43	معدلات الفائدة لدى المصارف المحلية المدفوعة على الودائع	21
22	Number of Branches of Local Banks by Governorates	44	فروع المصارف المحلية حسب المحافظات	22
	Part Two : Fiscal Statistics	45-48	القسم الثاني : الإحصاءات المالية	
23	Estimated Proceeds in the General Budget	46	الموارد التقديرية في الموازنة العامة	23
24	Estimated Payments in the General Budget	47	المدفوعات التقديرية في الموازنة العامة	24
25	Actual Operations in the General Budget	48	العمليات المنفذة في الموازنة العامة	25
	Part Three : Balance of Payments and External trade Statistics	49-64	القسم الثالث : إحصاءات ميزان المدفوعات والتجارة الخارجية	
26	Main Indicators of the Balance of Payments	50	أهم مؤشرات ميزان المدفوعات	26
27	Balance of Payments Estimates	51-54	تقديرات ميزان المدفوعات	27
28	Indicators of Foreign Trade	55	مؤشرات التجارة الخارجية	28
29	Terms of Trade according to Laspeyre and Paasche	55	حدا التجارة حسب علاقتي لاسبير وباش	29
30	Exports and Imports according to SITC Classification, Utilization, Type of Goods, and Sector	56	الصادرات والاستيرادات حسب التصنيف الدولي المعمل ، نوع الاستخدام ، طبيعة المواد و نوع القطاعات	30
31	Exports by Economic Use of the Product	57	الصادرات حسب الاستخدام الاقتصادي للسلع	31
32	Imports by Economic Use of the Product	58	الاستيرادات حسب الاستخدام الاقتصادي للسلع	32
33	Distribution of Syrian Exports by Destination	59-60	توزيع الصادرات السورية حسب البلدان	33
34	Distribution of Syrian Imports by Source	61-62	توزيع الاستيرادات السورية حسب البلدان	34
35	Main Syrian Exports and Imports	63-64	أهم الصادرات و الاستيرادات السورية	35
	Part Four : National Accounts and Price Statistics	65-78	القسم الرابع : الحسابات القومية والأسعار	
36	Production and Net Domestic Product	66	الإنتاج والناتج المحلي الصافي	36
37	Gross Domestic Product at Market Prices by Sector	67	الناتج المحلي الإجمالي بسعر السوق حسب القطاعات	37
38	Gross Domestic Product by Expenditure Accounts	68	الناتج المحلي الإجمالي حسب الإنفاق	38
39	Distribution of Gross Fixed Capital Formation	69	توزيع مجمل تكوين رأس المال	39
40	Production Indices and Major Agricultural Crops	70	الأرقام القياسية وأهم محاصيل الإنتاج الزراعي	40
41	Index of Industrial Production in the Public Sector	71	الأرقام القياسية للنشاط الصناعي في القطاع العام	41
42	Employees and Wages in the Industrial Public Sector	72	عدد وأجور العاملين في القطاع العام الصناعي	42
43	Tourism Activity	73	نشاط السياحة	43
44	Construction Activity	73	نشاط البناء	44
45	Wholesale Price Indices	74	الأرقام القياسية لأسعار الجملة	45
46	Retail Price Indices (new basket)	75-76	الأرقام القياسية لأسعار التجزئة (سلة جديدة)	46
47	Retail Price Indices (old basket)	77	الأرقام القياسية لأسعار التجزئة (سلة قديمة)	47
	Part Five : Graphs	.	القسم الخامس : رسوم بيانية	

For Correspondence and Enquiries :

Postal Address : The Central Bank of Syria
 Research, Planning, and Statistics Department
 El-Tajrida El-Maghrabye Square
 [E-mail:research-dept@bcs.gov.sy](mailto:research-dept@bcs.gov.sy)
 BP : 2254, Damascus

Telephone : (963) 11 224 20 77

Facsimile : (963) 11 245 53 76