



## Quarterly Bulletin

2006



## النشرة الربعية

٢٠٠٦



Research, Planning & Statistics  
Department

مديرية الدراسات والتخطيط والإحصاء

**للمراسلات و الاستفسارات :**

بريدياً : مصرف سورية المركزي  
مديرية الدراسات والتخطيط والإحصاء  
ساحة التجريدة المغربية  
صندوق البريد : 2254 ، دمشق

تلفون : (963) 11 221 26 42

فاكس : (963) 11 224 83 29

## النشرة الربعية

المجلد : ( 44 ) العدد : ( 1-2-3-4 ) السنة : ( 2006 )

### الفهرس

الصفحة	
5-30	<b>القسم الأول : الإحصاءات النقدية والمصرفية</b>
5	الجدول رقم ( 1 ) : أهم المؤشرات الاقتصادية
6-7	الجدول رقم ( 2 ) : النقود الاحتياطية
8-9	الجدول رقم ( 3 ) : المسح النقدي
10	الجدول رقم ( 4 ) : التغيرات في العناصر المؤثرة في عرض النقود
11	الجدول رقم ( 5 ) : مؤشرات ونسب نقدية
12-13	الجدول رقم ( 6 ) : الميزانية الموحدة لمصرف سورية المركزي
14-15	الجدول رقم ( 7 ) : الميزانية الموحدة للمصارف المحلية
16-17	الجدول رقم ( 8 ) : الميزانية الموحدة للمصارف العامة والخاصة
18-19	الجدول رقم ( 9-10 ) : توزيع الودائع و التسليف حسب المصارف العامة و الخاصة
20-21	الجدول رقم ( 11 ) : توزيع ودايع المصارف المحلية
22-23	الجدول رقم ( 12 ) : مبيعات واستردادات شهادات الاستثمار
24	الجدول رقم ( 13 ) : توزيع تسليف المصارف المحلية
25	الجدول رقم ( 14 ) : أسعار الصرف
26	الجدول رقم ( 15 ) : معدلات الفائدة لدى المصرف المركزي المطبقة على المصارف
27	الجدول رقم ( 16 ) : معدلات الفائدة لدى المصارف المحلية
29	الجدول رقم ( 17 ) : معدلات الفائدة لدى المصارف المحلية المدفوعة على الودائع
30	الجدول رقم ( 18 ) : فروع المصارف المحلية حسب المحافظات
31-33	<b>القسم الثاني : الإحصاءات المالية</b>
31	الجدول رقم ( 19 ) : الموارد التقديرية في الموازنة العامة
32	الجدول رقم ( 20 ) : المدفوعات التقديرية في الموازنة العامة
33	الجدول رقم ( 21 ) : العمليات المنفذة في الموازنة العامة
37-51	<b>القسم الثالث : إحصاءات ميزان المدفوعات</b>
37	الجدول رقم ( 22 ) : أهم مؤشرات ميزان المدفوعات
38-41	الجدول رقم ( 23 ) : تقديرات ميزان المدفوعات
42	الجدول رقم ( 24 ) : مؤشرات التجارة الخارجية
42	الجدول رقم ( 25 ) : حدا التجارة حسب علاقتي لاسبير وباش
43	الجدول رقم ( 26 ) : الصادرات والاستيرادات حسب التصنيف الدولي المعدل ، نوع الاستخدام ، طبيعة المواد و نوع القطاعات
44	الجدول رقم ( 27 ) : الصادرات حسب الاستخدام الاقتصادي للسلع
45	الجدول رقم ( 28 ) : الاستيرادات حسب الاستخدام الاقتصادي للسلع
46-47	الجدول رقم ( 29 ) : توزيع الصادرات السورية حسب البلدان
48-49	الجدول رقم ( 30 ) : توزيع الاستيرادات السورية حسب البلدان
50-51	الجدول رقم ( 31 ) : أهم الصادرات و الاستيرادات السورية
55-65	<b>القسم الرابع : الحسابات القومية والأسعار</b>
55	الجدول رقم ( 32 ) : الإنتاج والنتاج المحلي الصافي
56	الجدول رقم ( 33 ) : الناتج المحلي الإجمالي بسعر السوق حسب القطاعات
57	الجدول رقم ( 34 ) : الناتج المحلي الإجمالي حسب الإنفاق
58	الجدول رقم ( 35 ) : توزيع مجمل تكوين رأس المال
59	الجدول رقم ( 36 ) : الأرقام القياسية وأهم محاصيل الإنتاج الزراعي
60	الجدول رقم ( 37 ) : الأرقام القياسية للنشاط الصناعي في القطاع العام
61	الجدول رقم ( 38 ) : عدد وأجور العاملين في القطاع العام الصناعي
62	الجدول رقم ( 39 ) : نشاط السياحة
62	الجدول رقم ( 40 ) : نشاط البناء
63	الجدول رقم ( 41 ) : الأرقام القياسية لأسعار الجملة
64-65	الجدول رقم ( 42 ) : الأرقام القياسية لأسعار التجزئة
.	<b>القسم الخامس : رسوم بيانية</b>

القسم الأول

# الإحصاءات النقدية والمصرفية

Part One

Monetary and Banking Statistics

الجدول رقم ( 1 ) : أهم المؤشرات الاقتصادية

Table No ( 1 ) : Main Economic Indicators

End of Period	2006P	2005	2004	2003	2002	2001	نهاية الفترة
	كانون الأول December	كانون الأول December	كانون الأول December	كانون الأول December	كانون الأول December	كانون الأول December	
<b>Social Indicators</b>							<b>مؤشرات إجتماعية</b>
Population (in Thousands)	18717	18269	17921	17550	17130	16720	عدد السكان (ألف نسمة)
Workforce (in Thousands)	5316	4693	4339	4575	4821	4844	عدد العمالة (ألف نسمة)
Unemployment Rate ( % )	8.3	8.0	12.3	10.8	11.7	11.2	معدل البطالة ( % )
<b>National Accounts and Prices</b>							<b>الحسابات القومية والأسعار</b>
GDP in Current Prices (in Billions of SYP)	1708.7	1490.8	1263.1	1067.3	1016.5	974.0	الناتج المحلي الإجمالي بالأسعار الجارية (مليار ل.س)
Real GDP Growth Rate (in %)	5.1	4.5	6.7	1.1	5.9	6.8	معدل النمو الاقتصادي الحقيقي ( % )
GDP per Capita (in US dollar)***	...	1380	1290	1195	1130	1000	نصيب الفرد من الناتج المحلي (بالدولار الأمريكي)***
Change in Consumer Price Index ( % )	10.03	7.4	4.4	5.1	1.0	3.0	نسبة التغير في مؤشر أسعار المستهلك ( % )
<b>Fiscal Accounts</b>							<b>الحسابات الحكومية</b>
Revenue ( % of GDP)	25.4	23.9	27.1	29.8	29.2	31.3	الإيرادات (نسبة من الناتج المحلي)
Oil-Related Revenue	7.4	7.1	11.2	14.3	13.7	18.1	إيرادات متعلقة بالنفط
Non-Oil Tax Revenue	11.5	10.7	11.5	11.3	11.3	9.5	إيرادات ضريبية غير نفطية
Non-Oil Non-Tax Revenue	6.5	6.0	4.4	4.3	4.2	3.7	إيرادات غير ضريبية غير نفطية
Expenditure (in % of GDP)	28.5	27.3	30.1	31.4	29.0	28.2	النفقات (نسبة من الناتج المحلي)
Current Expenditure	18.2	16.9	17.7	17.6	15.4	16.9	نفقات جارية
Development Expenditure	10.3	10.4	12.4	13.8	13.6	11.3	نفقات استثمارية
Overall Balance (in % of GDP)	-3.0	-3.4	-3.0	-1.6	0.2	3.1	الميزان الكلي (نسبة من الناتج المحلي)
Price Stabilization Fund Balance (in % of GDP)	-0.4	-1.7	-2.0	-2.0	-2.0	-1.4	ميزان صندوق تثبيت الأسعار (نسبة من الناتج المحلي)
Overall Balance (including PSF)	-3.4	-5.0	-5.0	-3.6	-1.8	1.8	الميزان الكلي (يتضمن صندوق تثبيت الأسعار)
Non-Oil Balance (in % of GDP)	-10.9	-12.2	-16.1	-17.9	-15.5	-16.4	الميزان غير النفطي (نسبة من الناتج المحلي)
<b>Monetary Accounts</b>							<b>الحسابات النقدية</b>
Change in Broad Money ( M2 ) (in %)	8.4	11.9	13.2	8.1	18.5	24.6	نسبة التغير في عرض النقود ( م2 ) ( % )
Percentage Change in Beginning Period M2							التغير النسبي من رصيد عرض النقود
Change in Net Foreign Assets	-1.8	0.2	5.7	3.0	11.6	20.2	التغير في صافي الموجودات الأجنبية
Change in Net Domestic Assets	10.2	11.6	7.6	5.1	6.9	4.4	التغير في صافي الموجودات المحلية
Change in Net Credit to General Government	0.0	5.2	2.0	0.1	3.6	6.5	التغير في الديون على القطاع العام الإداري
Change in Credit to Non-Financial Public	3.2	1.6	0.5	1.8	-4.0	0.6	التغير في الديون على القطاع العام الاقتصادي
Change in Credit to Other Sectors	2.7	7.1	4.1	2.9	0.7	0.4	التغير في الديون على القطاعات الأخرى
Money Multiplier (M2 / M0)	2.3	2.3	2.2	2.5	2.5	2.5	المضاعف النقدي ( م2 / م0 )
M2 / GDP (in %)	75	80	84	88	85	75	نسبة عرض النقود للناتج المحلي ( % )
Interest Rates on Saving Deposits (in %)	5.0-3.0	5.0-3.0	5.0	7.0	8.0	8.0	أسعار الفائدة على ودائع التوفير ( % )
Neighboring Countries Exchange Rate (SYP / \$)	49.9	49.9	48.6	46.3	46.3	46.3	سعر صرف الدولة والقطاع العام (ل.س للدولار) *
Non-Commercial Exchange Rate (SYP / \$)	52.0	53.4	52.2	51.6	51.6	50.2	سعر الصرف الحر (ل.س للدولار) **
<b>External Accounts</b>							<b>الحسابات الخارجية</b>
Exports (in Billions of SYP)	524.0	454.6	372.6	283.5	327.0	273.7	الصادرات (مليار ل.س)
Of which Public Sector	175.1	71.9	247.0	166.5	50.3	216.8	منها القطاع العام
Imports (in Billions of SYP)	478.7	462.0	359.0	218.0	252.5	232.4	الاستيرادات (مليار ل.س)
Current Account Balance (in Billions of SYP)	47.0	15.8	30.5	37.0	36.7	31.6	الميزان الجاري (مليار ل.س)
Current Account Balance (in % of GDP)	2.8	1.1	2.4	3.5	3.6	3.2	الميزان الجاري (نسبة من الناتج المحلي)
Overall Balance (in Billions of SYP)	-5.9	8.1	26.4	31.2	25.4	30.3	الميزان الكلي (مليار ل.س)

Source : The Central Bank of Syria, The Ministry of Finance, The Central Bureau of Statistics

المصدر : مصرف سورية المركزي ، وزارة المالية ، المكتب المركزي للإحصاء

\* The Neighboring Exchange Rate was replaced with the State and Public Sector Transactions Exchange Rate since 1/1/2004

\*\*تم استبدال سعر صرف البلدان المجاورة ليصبح سعر صرف الدولة والقطاع العام اعتباراً من 1/1/2004

\*\*The Non-Commercial Exchange Rate was replaced with the Free Market Exchange Rate since 2005

\*\*تم استبدال سعر صرف البلدان المجاورة للمعاملات غير التجارية ليصبح سعر الصرف الحر اعتباراً من عام 2005

\*\*\* According to the Annual Development Report( World Bank)

\*\*\* حسب تقرير التنمية السنوي الصادر عن البنك الدولي

الجدول رقم ( 2 ) : النقود الاحتياطية\*

( بملايين الليرات السورية )

2006			2006	2005	2004	2003	2002	2001	نهاية الفترة
آذار March	شباط February	كانون الثاني January	كانون الأول December	كانون الأول December	كانون الأول December	كانون الأول December	كانون الأول December	كانون الأول December	
<b>الموجودات</b>									
<b>131297</b>	<b>134369</b>	<b>135100</b>	<b>148132</b>	<b>135141</b>	<b>132823</b>	<b>116936</b>	<b>98937</b>	<b>93307</b>	صافي الموجودات الأجنبية لدى المصرف المركزي**
<b>359809</b>	<b>356181</b>	<b>371162</b>	<b>410432</b>	<b>374110</b>	<b>340013</b>	<b>260769</b>	<b>243702</b>	<b>202164</b>	صافي الموجودات المحلية لدى المصرف المركزي
47475	46387	44689	47994	38495	-16046	-87120	-70519	-73006	صافي الديون على الحكومة المركزية
314431	314431	311796	314434	311796	308978	304786	321059	301278	الديون على الحكومة المركزية
266955	268044	267107	266440	273301	325024	391906	391578	374284	ودائع الحكومة المركزية
0	0	0	0	0	0	0	0	106	الديون على المؤسسات العامة الاقتصادية
124244	125366	138689	155475	143300	144469	174811	148638	157174	الديون على المصارف المحلية
<b>188089</b>	<b>184428</b>	<b>187784</b>	<b>206963</b>	<b>192314</b>	<b>211591</b>	<b>173078</b>	<b>165583</b>	<b>117890</b>	صافي البنود الأخرى
-34024	-34024	-34024	-28877	-35908	-18695	-12588	-14119	-55814	حسابات رأس المال
242708	242708	242708	259584	242708	258174	211238	170792	82020	تعديل التقييم (صافي)
-20595	-24257	-20900	-23744	-14486	-27888	-25572	8909	91684	بنود مختلفة
<b>491105</b>	<b>490550</b>	<b>506262</b>	<b>558564</b>	<b>509251</b>	<b>472836</b>	<b>377705</b>	<b>342639</b>	<b>295471</b>	النقود الاحتياطية ( م 0 )
<b>المطالب</b>									
<b>392485</b>	<b>398582</b>	<b>406299</b>	<b>411413</b>	<b>407383</b>	<b>344341</b>	<b>294386</b>	<b>267275</b>	<b>236687</b>	النقد المصدر
365618	370936	381453	399148	384710	332649	284980	258358	229265	النقد خارج المصارف المحلية والخزينة
26857	27640	24842	12247	22654	11682	9387	8901	7393	النقد لدى المصارف المحلية
10	6	4	18	19	10	19	16	29	النقد لدى الخزينة
<b>85213</b>	<b>79098</b>	<b>73295</b>	<b>126984</b>	<b>85948</b>	<b>105680</b>	<b>69864</b>	<b>61435</b>	<b>44983</b>	ودائع المصارف المحلية
83074	77182	71520	123208	83103	105680	69864	61435	44983	باليرة السورية
30664	30767	30967	31817	11634	14795	9781	8601	6459	الاحتياطي القانوني النقدي
52410	46415	40553	91391	71469	90885	60083	52834	38524	الاحتياطي الفائض
2140	1916	1775	3776	2845	0	0	0	0	بالعملة الأجنبية
...	...	...	...	...	0	0	0	0	الاحتياطي القانوني النقدي
...	...	...	...	...	0	0	0	0	الاحتياطي الفائض
<b>13407</b>	<b>12870</b>	<b>26668</b>	<b>20167</b>	<b>15920</b>	<b>22816</b>	<b>13455</b>	<b>13929</b>	<b>13800</b>	ودائع أخرى
12698	12138	25904	19322	15204	22165	12312	12818	13502	ودائع المؤسسات العامة الاقتصادية
440	447	497	470	461	360	380	457	299	ودائع القطاع الخاص
269	285	267	375	255	290	763	654	...	ودائع المؤسسات المالية غير المصرفية

المصدر : مصرف سورية المركزي

\*من واقع الميزانية الموحدة لمصرف سورية المركزي .

\*\*لا يتضمن ودائع الحكومة والمصارف المرخصة بالعملة الأجنبية لدى المصرف المركزي .

**Table No ( 2 ) : Reserve Money\***

( in Millions of Syrian Pounds )

End of Period	2006								
	كانون الأول December	تشرين الثاني November	تشرين الأول October	أيلول September	أب August	تموز July	حزيران June	أيار May	نيسان April
<b>Assets</b>									
<b>Net Foreign Assets at central bank of Syria**</b>	<b>148132</b>	<b>143722</b>	<b>139995</b>	<b>140497</b>	<b>142132</b>	<b>140494</b>	<b>131913</b>	<b>132639</b>	<b>130958</b>
<b>Net Domestic Assets at central bank of Syria</b>	<b>410432</b>	<b>398507</b>	<b>371632</b>	<b>360456</b>	<b>362133</b>	<b>361847</b>	<b>361084</b>	<b>354766</b>	<b>352312</b>
Net Claims on Central Government	47994	17318	22112	10822	16976	11515	44387	49856	51590
Claims on Central Government	314434	314434	314431	314431	314431	314431	314431	314431	314431
Central Government Deposits	266440	297116	292319	303609	297455	302916	270044	264575	262841
Claims on Non-Financial Public Enterprises	0	0	0	0	0	0	0	0	0
Claims on Local Banks	155475	160327	143628	138617	138596	144565	138408	117204	118340
<b>Other Items Net</b>	<b>206963</b>	<b>220862</b>	<b>205893</b>	<b>211017</b>	<b>206561</b>	<b>205767</b>	<b>178289</b>	<b>187706</b>	<b>182382</b>
Capital Accounts	-28877	-34024	-34024	-34024	-34024	-34024	-34024	-34024	-34024
Valuation Adjustment (net)	259584	269072	257543	258017	260627	257261	242788	242788	242708
Other	-23744	-14186	-17626	-12976	-20042	-17470	-30475	-21058	-26303
<b>Reserve Money ( M0 )</b>	<b>558564</b>	<b>542229</b>	<b>511627</b>	<b>500953</b>	<b>504266</b>	<b>502341</b>	<b>492997</b>	<b>487405</b>	<b>483270</b>
<b>Liabilities</b>									
<b>Currency Issued</b>	<b>411413</b>	<b>406829</b>	<b>409690</b>	<b>405333</b>	<b>410739</b>	<b>404017</b>	<b>380208</b>	<b>381918</b>	<b>387233</b>
Currency outside Banks and Treasury	399148	392512	395458	391792	396008	391784	367526	367543	361168
Currency with Banks	12247	14312	14216	13524	14711	12210	12667	14366	26048
Currency with Treasury	18	5	16	17	20	22	15	9	17
<b>Local Banks Deposits</b>	<b>126984</b>	<b>121538</b>	<b>89730</b>	<b>82838</b>	<b>81907</b>	<b>87313</b>	<b>102356</b>	<b>92833</b>	<b>82324</b>
In Syrian Pounds	123208	117833	86163	79534	78979	84642	99878	90576	80084
Legal Reserves	31817	31257	31263	30752	30625	30693	31364	31446	30842
Excess Reserves	91391	86576	54900	48782	48354	53949	68514	59130	49242
In Foreign Currency	3776	3706	3567	3304	2928	2671	2478	2257	2240
Legal Reserves	...	...	...	...	...	...	...	...	...
Excess Reserves	...	...	...	...	...	...	...	...	...
<b>Other Deposits</b>	<b>20167</b>	<b>13862</b>	<b>12207</b>	<b>12782</b>	<b>11620</b>	<b>11011</b>	<b>10433</b>	<b>12654</b>	<b>13713</b>
Non-Financial Public Enterprises Deposits	19322	13003	11358	11959	10778	10204	9644	11878	12977
Private Sector Deposits	470	471	468	449	473	453	469	450	435
Other Financial Institutions Deposits	375	388	381	374	369	354	320	326	301

Source : The Central Bank of Syria

\* According to the Consolidated Balance Sheet of the Central Bank of Syria

\*\*Government and Local Banks Deposits in foreign currency are not Included.

الجدول رقم ( 3 ) : المسح النقدي

( بملايين الليرات السورية )

2006			2006	2005	2004	2003	2002	2001	نهاية الفترة
أذار March	شباط February	كانون الثاني January	كانون الأول December	كانون الأول December	كانون الأول December	كانون الأول December	كانون الأول December	كانون الأول December	
<b>الموجودات</b>									
<b>736466</b>	<b>752367</b>	<b>752875</b>	<b>732504</b>	<b>748212</b>	<b>747216</b>	<b>695186</b>	<b>669496</b>	<b>590887</b>	<b>صافي الموجودات الأجنبية</b>
131297	134369	135100	148132	135141	132823	116936	98937	92549	المصرف المركزي
605170	617998	617775	584371	613071	614393	578250	570559	498338	المصارف المحلية
<b>465252</b>	<b>435372</b>	<b>462985</b>	<b>578190</b>	<b>452480</b>	<b>326334</b>	<b>251570</b>	<b>205931</b>	<b>139507</b>	<b>صافي الموجودات المحلية</b>
147654	149189	143391	143797	128042	70612	48285	46042	10774	صافي الديون على الحكومة المركزية
423568	420994	424107	423715	422396	421847	459248	448487	402692	الديون على الحكومة المركزية
275914	271805	280716	279918	294354	351234	410963	402445	391918	ودائع الحكومة المركزية
194361	191874	205700	236772	199195	182331	177566	161639	191126	الديون على المؤسسات العامة الاقتصادية
221129	222877	222495	254750	222527	147769	109403	83935	78737	الديون على القطاع الخاص (مقيم)
0	0	0	1	...	...	...	...	0	الديون على المؤسسات المالية غير المصرفية
-97892	-128568	-108601	-57129	-97285	-74378	-83684	-85685	-141130	<b>صافي البنود الأخرى</b>
-262782	-256186	-257801	-223868	-109045	-72543	-57448	-68043	-106412	حسابات رأس المال
247086	248987	254348	252226	253562	252174	216233	159814	151100	تعديل التقييم (صافي)
-82197	-121368	-105148	-85487	-241802	-254009	-242469	-177456	-185818	بنود مختلفة
<b>1201718</b>	<b>1187739</b>	<b>1215860</b>	<b>1310693</b>	<b>1200692</b>	<b>1073550</b>	<b>946756</b>	<b>875427</b>	<b>730394</b>	<b>عرض النقود (م)</b>
<b>المطالب</b>									
<b>662600</b>	<b>671031</b>	<b>702968</b>	<b>687438</b>	<b>697700</b>	<b>610859</b>	<b>550316</b>	<b>503030</b>	<b>419939</b>	<b>الكتلة النقدية ( م )</b>
365628	370942	381457	399166	384729	332659	284999	258374	229294	<b>النقد المتداول خارج المصارف</b>
392485	398582	406299	411413	407383	344341	294386	267275	236687	النقد المصدر
26857	27640	24842	12247	22654	11682	9387	8901	7393	النقد لدى المصارف
<b>296972</b>	<b>300089</b>	<b>321511</b>	<b>288272</b>	<b>312971</b>	<b>278201</b>	<b>265317</b>	<b>244656</b>	<b>190645</b>	<b>الودائع تحت الطلب بالليرة السورية</b>
203230	206340	224889	175341	214577	192297	195442	182267	145521	المؤسسات العامة الاقتصادية
85258	84913	87101	105802	88713	76484	60238	53475	45125	القطاع الخاص (مقيم)*
8483	8836	9521	7129	9681	9419	9637	8914	...	المؤسسات المالية غير المصرفية
<b>539118</b>	<b>516708</b>	<b>512892</b>	<b>623256</b>	<b>502992</b>	<b>462691</b>	<b>396440</b>	<b>372397</b>	<b>310454</b>	<b>شبه النقد</b>
81853	73667	59677	123194	48142	18479	7776	7225	7899	<b>الودائع لأجل بالليرة السورية</b>
4016	3043	2044	5055	2017	904	199	193	156	المؤسسات العامة الاقتصادية
74338	67124	54133	113253	42625	15574	7577	7032	7743	القطاع الخاص (مقيم)
3500	3500	3500	4886	3501	2000	...	...	...	المؤسسات المالية غير المصرفية
<b>245197</b>	<b>251475</b>	<b>261894</b>	<b>237685</b>	<b>271529</b>	<b>306179</b>	<b>300065</b>	<b>261676</b>	<b>216291</b>	<b>ودائع التوفير بالليرة السورية**</b>
<b>107484</b>	<b>102295</b>	<b>98646</b>	<b>155513</b>	<b>94707</b>	<b>63408</b>	<b>39439</b>	<b>61339</b>	<b>51214</b>	<b>الودائع بالقطع الأجنبي</b>
36364	36813	34181	44051	33015	33956	22291	19103	16182	المؤسسات العامة الاقتصادية
67553	62005	61010	107075	58228	26365	14992	40432	35032	القطاع الخاص (مقيم)
3566	3476	3455	4387	3464	3087	2156	1804	...	المؤسسات المالية غير المصرفية
<b>104584</b>	<b>89271</b>	<b>92675</b>	<b>106863</b>	<b>88614</b>	<b>74625</b>	<b>49160</b>	<b>42157</b>	<b>35050</b>	<b>تأمينات لقاء عمليات الاستيراد</b>

المصدر : مصرف سورية المركزي  
\* تم استثناء كافة المعاملات ما بين المصارف وذلك لأغراض توحيد القوائم المالية  
\*\*تم استثناء كافة ودائع غير المقيمين وترحيلها إلى الالتزامات الأجنبية حسب دليل الإحصاءات النقدية



**Table No ( 3 ) : Monetary Survey**

( in Millions of Syrian Pounds )

End of Period	2006								
	كانون الأول December	تشرين الثاني November	تشرين الأول October	أيلول September	أب August	تموز July	حزيران June	أيار May	نيسان April
<b>Assets</b>									
<b>Net Foreign Assets</b>	<b>732504</b>	<b>764998</b>	<b>749995</b>	<b>749152</b>	<b>733017</b>	<b>729592</b>	<b>744467</b>	<b>740756</b>	<b>733024</b>
Central bank	148132	143722	139995	140497	142132	140494	131913	132639	130958
Local Banks	584371	621276	610000	608655	590884	589098	612554	608117	602065
<b>Net Domestic Assets</b>	<b>578190</b>	<b>522149</b>	<b>527110</b>	<b>509316</b>	<b>516912</b>	<b>500614</b>	<b>476201</b>	<b>475552</b>	<b>459866</b>
Net Claims on Central Government	143797	113912	123162	111947	118838	117705	154381	158949	154544
Claims on Central Government	423715	423705	427779	427600	427182	431892	431151	430286	423568
Central Government Deposits	279918	309793	304617	315653	308344	314187	276770	271337	269024
Claims on Non-Financial Public Enterprises	236772	234811	228769	216605	223700	218019	208207	192088	186592
Claims on Private Sector (Resident)	254750	254606	248686	244113	239661	234874	233423	231719	228960
Claims on Other Financial Institutions	1	0	0	0	0	0	0	0	0
Other Items Net	-57129	-81180	-73507	-63349	-65286	-69985	-119810	-107204	-110229
Capital Accounts	-223868	-252805	-257436	-257424	-257324	-257289	-257305	-258285	-262747
Valuation Adjustment (net)	252226	266194	250877	261061	309357	306444	246507	250225	250403
Other	-85487	-94569	-66948	-66986	-117319	-119139	-109011	-99144	-97886
<b>Broad Money ( M2 )</b>	<b>1310693</b>	<b>1287147</b>	<b>1277105</b>	<b>1258469</b>	<b>1249929</b>	<b>1230205</b>	<b>1220668</b>	<b>1216308</b>	<b>1192890</b>
<b>Liabilities</b>									
<b>Money Supply ( M1 )</b>	<b>687438</b>	<b>669803</b>	<b>672432</b>	<b>667868</b>	<b>669843</b>	<b>672467</b>	<b>669285</b>	<b>679104</b>	<b>662470</b>
Currency outside Banks	399166	392517	395474	391809	396028	391807	367541	367552	361185
Currency Issued	411413	406829	409690	405333	410739	404017	380208	381918	387233
Currency with Banks	12247	14312	14216	13524	14711	12210	12667	14366	26048
Demand Deposits in SYP	<b>288272</b>	<b>277286</b>	<b>276958</b>	<b>276059</b>	<b>273815</b>	<b>280660</b>	<b>301744</b>	<b>311552</b>	<b>301285</b>
Non-Financial Public Enterprises	175341	167635	169372	168966	170240	179094	196890	210355	204085
Private Sector (Resident)*	105802	102728	100399	99428	95895	94207	96986	92913	88107
Other financial Institutions	7129	6922	7187	7665	7680	7359	7867	8284	9094
<b>Quasi-Money</b>	<b>623256</b>	<b>617344</b>	<b>604673</b>	<b>590600</b>	<b>580086</b>	<b>557738</b>	<b>551383</b>	<b>537204</b>	<b>530419</b>
Time Deposits in SYP	123194	127139	119952	114893	109681	103899	97848	90968	87548
Non-Financial Public Enterprises	5055	5055	5055	5055	4016	4041	4016	4016	4016
Private Sector (Resident)	113253	118584	111397	106339	102166	96358	90332	83453	80033
Other financial Institutions	4886	3500	3500	3500	3500	3500	3500	3500	3500
<b>Saving Deposits in SYP**</b>	<b>237685</b>	<b>233056</b>	<b>233091</b>	<b>233081</b>	<b>233244</b>	<b>235413</b>	<b>241268</b>	<b>239420</b>	<b>241559</b>
<b>Foreign Currency Deposits</b>	<b>155513</b>	<b>143889</b>	<b>139637</b>	<b>137073</b>	<b>134077</b>	<b>123758</b>	<b>118559</b>	<b>112884</b>	<b>111150</b>
Non-Financial Public Enterprises	44051	38772	36484	35668	37331	35536	38284	36843	36088
Private Sector (Resident)	107075	100831	98956	97298	92729	84295	76439	72295	71406
Other financial Institutions	4387	4286	4196	4106	4016	3926	3836	3746	3656
<b>Import Deposits</b>	<b>106863</b>	<b>113259</b>	<b>111993</b>	<b>105553</b>	<b>103084</b>	<b>94669</b>	<b>93708</b>	<b>93931</b>	<b>90161</b>

Source : The Central Bank of Syria

\*Non-resident Deposits are Excluded and added to Foreign liabilities According to Monetary and Financial statistics manual

\*\* this kind of deposits present the resident household sector

الجدول رقم ( 4 ) : التغيرات في العناصر المؤثرة في عرض النقود

Table No ( 4 ) : Factors Affecting Changes in Money Supply

End of Period	2006	2005	2004	2003	2002	2001	نهاية الفترة
	كانون الأول December	كانون الأول December	كانون الأول December	كانون الأول December	كانون الأول December	كانون الأول December	
<b>Annual Change in Millions of SYP</b>							<b>التغير عن رصيد العام السابق بملايين الليرات السورية</b>
<b>Net Foreign Assets</b>	<b>-15708</b>	<b>996</b>	<b>52030</b>	<b>25690</b>	<b>78609</b>	<b>118196</b>	<b>صافي الموجودات الأجنبية</b>
Central bank	12991	2319	15887	17999	6388	13956	المصرف المركزي
Local Banks	-28699	-1322	36143	7691	72221	104240	المصارف المحلية
<b>Net Domestic Assets</b>	<b>125710</b>	<b>126145</b>	<b>74764</b>	<b>45639</b>	<b>66424</b>	<b>26035</b>	<b>صافي الموجودات المحلية</b>
Net Claims on Central Government	15755	57430	22327	2243	35268	38264	صافي الديون على الحكومة المركزية
Claims on Non-Financial Public Enterprises	37577	16864	4765	15927	-29487	3664	الديون على المؤسسات العامة الاقتصادية
Claims on Private Sector (Resident)	32222	74758	38366	25468	5198	2126	الديون على القطاع الخاص (مقيم)
Claims on Other financial Institutions	0	0	0	0	0	0	الديون على المؤسسات المالية غير المصرفية
Other Items Net	40157	-22907	9306	2001	55445	-18019	صافي البنود الأخرى
<b>Broad Money ( M2 )</b>	<b>110002</b>	<b>127141</b>	<b>126794</b>	<b>71329</b>	<b>145033</b>	<b>144231</b>	<b>عرض النقود ( م2 )</b>
<b>Money Supply ( M1 )</b>	<b>-10263</b>	<b>86841</b>	<b>60543</b>	<b>47286</b>	<b>83091</b>	<b>51251</b>	<b>الكتلة النقدية ( م1 )</b>
Currency outside Banks	14437	52070	47660	26625	29080	25413	النقد المتداول خارج المصارف
Demand Deposits in SYP	-24700	34771	12884	20661	54011	25838	الودائع تحت الطلب
<b>Quasi-Money</b>	<b>120264</b>	<b>40302</b>	<b>66251</b>	<b>24043</b>	<b>61943</b>	<b>92978</b>	<b>شبه النقد</b>
Time Deposits in SYP	75052	29664	10703	551	-674	1565	الودائع لأجل بالليرة السورية
Saving Deposits in SYP	-33844	-34650	6114	38389	45385	51031	ودائع التوفير بالليرة السورية
Foreign Currency Deposits	60806	31299	23969	-21900	10125	28842	الودائع بالقطع الأجنبي
Import Deposits	18249	13989	25465	7003	7107	11540	تأمينات لقاء عمليات الاستيراد
<b>Annual Change in Percentage</b>							<b>التغير النسبي عن رصيد العام السابق</b>
<b>Net Foreign Assets</b>	<b>-2.1</b>	<b>0.1</b>	<b>7.5</b>	<b>3.8</b>	<b>13.3</b>	<b>25.0</b>	<b>صافي الموجودات الأجنبية</b>
Central bank	9.6	1.7	13.6	18.2	6.9	17.6	المصرف المركزي
Local Banks	-4.7	-0.2	6.3	1.3	14.5	26.5	المصارف المحلية
<b>Net Domestic Assets</b>	<b>27.8</b>	<b>38.7</b>	<b>29.7</b>	<b>22.2</b>	<b>47.6</b>	<b>23.1</b>	<b>صافي الموجودات المحلية</b>
Net Claims on Central Government	12.3	81.3	46.2	4.9	327.3	-139.2	صافي الديون على الحكومة المركزية
Claims on Non-Financial Public Enterprises	18.9	9.2	2.7	9.9	-15.4	2.0	الديون على المؤسسات العامة الاقتصادية
Claims on Private Sector (Resident)	14.5	50.6	35.1	30.3	6.6	2.8	الديون على القطاع الخاص (مقيم)
Claims on Other financial Institutions							الديون على المؤسسات المالية غير المصرفية
<b>Broad Money ( M2 )</b>	<b>9.2</b>	<b>11.8</b>	<b>13.4</b>	<b>8.1</b>	<b>19.9</b>	<b>24.6</b>	<b>عرض النقود ( م2 )</b>
<b>Money Supply ( M1 )</b>	<b>-1.5</b>	<b>14.2</b>	<b>11.0</b>	<b>9.4</b>	<b>19.8</b>	<b>13.9</b>	<b>الكتلة النقدية ( م1 )</b>
Currency outside Banks	3.8	15.7	16.7	10.3	12.7	12.5	النقد المتداول خارج المصارف
Demand Deposits in SYP	-7.9	12.5	4.9	8.4	28.3	15.7	الودائع تحت الطلب
<b>Quasi-Money</b>	<b>23.9</b>	<b>8.7</b>	<b>16.7</b>	<b>6.5</b>	<b>20.0</b>	<b>42.8</b>	<b>شبه النقد</b>
Time Deposits in SYP	155.9	160.5	137.6	7.6	-8.5	24.7	الودائع لأجل بالليرة السورية
Saving Deposits in SYP	-12.5	-11.3	2.0	14.7	21.0	30.9	ودائع التوفير بالليرة السورية
Foreign Currency Deposits	64.2	49.4	60.8	-35.7	19.8	128.9	الودائع بالقطع الأجنبي
Import Deposits	20.6	18.7	51.8	16.6	20.3	49.1	تأمينات لقاء عمليات الاستيراد
<b>In Percent of Beginning Period of M2</b>							<b>التغير النسبي من رصيد عرض النقود م2</b>
<b>Net Foreign Assets</b>	<b>-1.3</b>	<b>0.1</b>	<b>5.5</b>	<b>2.9</b>	<b>10.8</b>	<b>20.2</b>	<b>صافي الموجودات الأجنبية</b>
Central bank	1.1	0.2	1.7	2.1	0.9	2.4	المصرف المركزي
Local Banks	-2.4	-0.1	3.8	0.9	9.9	17.8	المصارف المحلية
<b>Net Domestic Assets</b>	<b>10.5</b>	<b>11.8</b>	<b>7.9</b>	<b>5.2</b>	<b>9.1</b>	<b>4.4</b>	<b>صافي الموجودات المحلية</b>
Net Claims on Central Government	1.3	5.3	2.4	0.3	4.8	6.5	صافي الديون على الحكومة المركزية
Claims on Non-Financial Public Enterprises	3.1	1.6	0.5	1.8	-4.0	0.6	الديون على المؤسسات العامة الاقتصادية
Claims on Private Sector (Resident)	2.7	7.0	4.1	2.9	0.7	0.4	الديون على القطاع الخاص (مقيم)
Claims on Other financial Institutions							الديون على المؤسسات المالية غير المصرفية
Other Items Net	3.3	-2.1	1.0	0.2	7.6	-3.1	صافي البنود الأخرى
<b>Broad Money ( M2 )</b>	<b>9.2</b>	<b>11.8</b>	<b>13.4</b>	<b>8.1</b>	<b>19.9</b>	<b>24.6</b>	<b>عرض النقود ( م2 )</b>
<b>Money Supply ( M1 )</b>	<b>-0.9</b>	<b>8.1</b>	<b>6.4</b>	<b>5.4</b>	<b>11.4</b>	<b>8.7</b>	<b>الكتلة النقدية ( م1 )</b>
Currency outside Banks	1.2	4.9	5.0	3.0	4.0	4.3	النقد المتداول خارج المصارف
Demand Deposits in SYP	-2.1	3.2	1.4	2.4	7.4	4.4	الودائع تحت الطلب بالليرة السورية
<b>Quasi-Money</b>	<b>10.0</b>	<b>3.8</b>	<b>7.0</b>	<b>2.7</b>	<b>8.5</b>	<b>15.9</b>	<b>شبه النقد</b>
Time Deposits in SYP	6.3	2.8	1.1	0.1	-0.1	0.3	الودائع لأجل بالليرة السورية
Saving Deposits in SYP	-2.8	-3.2	0.6	4.4	6.2	8.7	ودائع التوفير بالليرة السورية
Foreign Currency Deposits	5.1	2.9	2.5	-2.5	1.4	4.9	الودائع بالقطع الأجنبي
Import Deposits	1.5	1.3	2.7	0.8	1.0	2.0	تأمينات لقاء عمليات الاستيراد

الجدول رقم ( 5 ) : مؤشرات ونسب نقدية

Table No ( 5 ) : Monetary Indicators and Ratios

( in Percentage )

( نسب مئوية )

End of Period	2006	2005	2004	2003	2002	2001	نهاية الفترة
	كانون الأول December	كانون الأول December	كانون الأول December	كانون الأول December	كانون الأول December	كانون الأول December	
<b>Shares in Broad Money (M2)</b>							<b>نسب من عرض النقود (م 2)</b>
<b>Net Foreign Assets</b>	<b>55.9</b>	<b>62.3</b>	<b>69.6</b>	<b>73.4</b>	<b>76.5</b>	<b>80.9</b>	<b>صافي الموجودات الأجنبية</b>
Central bank	11.3	11.3	12.4	12.4	11.3	12.7	المصرف المركزي
Local Banks	44.6	51.1	57.2	61.1	65.2	68.2	المصارف المحلية
<b>Net Domestic Assets</b>	<b>44.1</b>	<b>37.7</b>	<b>30.4</b>	<b>26.6</b>	<b>23.5</b>	<b>19.1</b>	<b>صافي الموجودات المحلية</b>
Net Claims on Central Government	11.0	10.7	6.6	5.1	5.3	1.5	صافي الديون على الحكومة المركزية
Claims on Non-Financial Public Enterprises	18.1	16.6	17.0	18.8	18.5	26.2	الديون على المؤسسات العامة الاقتصادية
Claims on Private Sector (Resident)	19.4	18.5	13.8	11.6	9.6	10.8	الديون على القطاع الخاص (مقيم)
Claims on Other Financial Institutions							الديون على المؤسسات المالية غير المصرفية
Other Items Net	-4.4	-8.1	-6.9	-8.8	-9.8	-19.3	صافي البنود الأخرى
<b>Broad Money ( M2 )</b>	<b>100.0</b>	<b>100.0</b>	<b>100.0</b>	<b>100.0</b>	<b>100.0</b>	<b>100.0</b>	<b>عرض النقود (م 2)</b>
<b>Money Supply ( M1 )</b>	<b>52.4</b>	<b>58.1</b>	<b>56.9</b>	<b>58.1</b>	<b>57.5</b>	<b>57.5</b>	<b>الكتلة النقدية (م 1)</b>
Currency outside Banks	30.5	32.0	31.0	30.1	29.5	31.4	النقد المتداول خارج المصارف
Demand Deposits in SYP	22.0	26.1	25.9	28.0	27.9	26.1	الودائع تحت الطلب
<b>Quasi-Money</b>	<b>47.6</b>	<b>41.9</b>	<b>43.1</b>	<b>41.9</b>	<b>42.5</b>	<b>42.5</b>	<b>شبه النقد</b>
Time Deposits in SYP	9.4	4.0	1.7	0.8	0.8	1.1	الودائع لأجل بالليرة السورية
Saving Deposits in SYP	18.1	22.6	28.5	31.7	29.9	29.6	ودائع التوفير بالليرة السورية
Foreign Currency Deposits	11.9	7.9	5.9	4.2	7.0	7.0	الودائع بالقطع الأجنبي
Import Deposits	8.2	7.4	7.0	5.2	4.8	4.8	تأمينات لقاء عمليات الاستيراد
<b>Velocity and Liquidity Ratios</b>							<b>نسب السيولة ومعدلات دوران العملة</b>
Money Multiplier (M2 / M0)	2.3	2.4	2.3	2.5	2.6	2.5	المضاعف النقدي (م 2 / م 0)
M2 / GDP	76.7	80.5	85.0	88.7	86.1	75.0	نسبة عرض النقود للنتائج المحلي الإجمالي
Velocity Of Money*	1.3	1.2	1.2	1.1	1.2	1.3	سرعة دوران النقود*
Currency / GDP	40.2	46.8	48.4	51.6	49.5	43.1	نسبة الكتلة النقدية للنتائج المحلي الإجمالي
<b>Credit and Deposits Ratios</b>							<b>نسب الديون والودائع</b>
Currency in Circulation / Total Deposits	43.8	47.2	44.9	43.1	41.9	45.8	نسبة النقد المتداول لمجموع الودائع
Foreign Currency Deposits / Total Deposits	17.1	11.6	8.6	6.0	9.9	10.2	نسبة الودائع بالقطع الأجنبي لمجموع الودائع
Non-Financial Public Enterprise Credit / GDP	13.9	13.4	14.4	16.6	15.9	19.6	نسبة الديون على المؤسسات العامة الاقتصادية للنتائج المحلي الإجمالي
Credit to Private sector / GDP	14.9	14.9	11.7	10.3	8.3	8.1	نسبة الديون على القطاع الخاص للنتائج المحلي الإجمالي
Total Credit/Total Deposits	66.3	64.8	59.5	66.1	60.8	73.4	نسبة الديون الممنوحة إلى إجمالي الودائع
Credit to Private Sector/ Total credit	42.4	41.8	33.4	24.8	22.5	21.3	نسبة الديون على القطاع الخاص لإجمالي الديون

Source : The Central Bank of Syria

\* Absolute Number.

المصدر : مصرف سورية المركزي

\*رقم مطلق

الجدول رقم ( 6 ) : الميزانية الموحدة لمصرف سورية المركزي

( بملايين الليرات السورية )

2006			2006	2005	2004	2003	2002	2001	نهاية الفترة
آذار March	شباط February	كانون الثاني January	كانون الأول December	كانون الأول December	كانون الأول December	كانون الأول December	كانون الأول December	كانون الأول December	
<b>الموجودات</b>									
<b>الموجودات الأجنبية</b>									
148168	150075	150578	166057	151530	148105	132906	115980	101503	الذهب
414	414	414	414	414	336	336	321	321	حقوق السحب الخاصة
623	623	623	623	623	596	1	0	5	شريحة الاحتياطي لدى صندوق النقد الدولي*
0.1	0.1	0.1	0.1	0.1	0.1	0.1	0.1	0.1	نقد وودائع جاهزة
136359	137393	137705	154077	137783	130778	117194	102713	91506	سندات وأوراق مالية
0	0	0	0	0	0	0	0	0	موجودات أجنبية أخرى**
10772	11645	11837	10943	12710	16395	15375	12946	9671	
717761	717015	728410	758960	732679	750987	729626	690913	671853	<b>الموجودات المحلية</b>
314431	314431	311796	314434	311796	308978	304786	321059	302142	الديون على القطاع العام
314431	314431	311796	314434	311796	308978	304786	321059	302036	الديون على الحكومة المركزية
0	0	0	0	0	0	0	0	0	سندات وأوراق حكومية
312426	312426	309791	312426	309791	306973	302782	319058	302036	قروض وسلف
2005	2005	2005	2008	2005	2005	2004	2001	...	المساهمة في المؤسسات الدولية
0	0	0	0	0	0	0	0	106	الديون على المؤسسات العامة الاقتصادية
124244	125366	138689	155475	143300	144469	174811	148638	157174	الديون على المصارف المحلية
279086	277218	277926	289051	277583	297540	250029	221216	212537	الموجودات الأخرى***
865929	867090	878988	925016	884209	899091	862532	806893	773356	مجموع الموجودات = مجموع المطالب
<b>المطالب</b>									
<b>النقد المصدر</b>									
392485	398582	406299	411413	407383	344341	294386	267275	236687	الأوراق النقدية المصدرة
389062	395148	402861	407715	403969	341363	291947	264915	234539	النقد المعدنية المصدرة
3423	3434	3438	3698	3414	2977	2439	2360	2149	
85213	79098	73295	126984	85948	105680	69864	61435	44983	<b>ودائع المصارف المحلية</b>
83074	77182	71520	123208	83103	105680	69864	61435	44983	بالليرة السورية
30664	30767	30967	31817	11634	14795	9781	8601	6459	الاحتياطي القانوني النقدي
52410	46415	40553	91391	71469	90885	60083	52834	38524	الاحتياطي الفائض
2140	1916	1775	3776	2845	0	0	0	0	بالعملات الأجنبية
...	...	...	...	...	0	0	0	0	الاحتياطي القانوني النقدي
...	...	...	...	...	0	0	0	0	الاحتياطي الفائض
266955	268044	267107	266440	273301	325024	391906	391578	374284	<b>ودائع الحكومة المركزية</b>
12698	12138	25904	19322	15204	22165	12312	12818	13502	ودائع المؤسسات العامة الاقتصادية
440	447	497	470	461	360	380	457	299	ودائع القطاع الخاص
269	285	267	375	255	290	763	654	...	ودائع المؤسسات المالية غير المصرفية
16871	15706	15478	17924	16389	15282	15970	17043	8954	<b>الالتزامات الأجنبية</b>
0	0	0	0	0	0	0	0	758	منها التزامات تجاه صندوق النقد الدولي
34024	34024	34024	28877	35908	18695	12588	14119	55814	<b>رأس المال والاحتياطيات</b>
622	622	622	604	622	595	520	520	520	منها توزيع حقوق السحب الخاصة
56973	58766	56118	53210	49361	67254	64363	41514	38833	<b>المطالب الأخرى</b>

المصدر : مصرف سورية المركزي  
 \* من واقع سجلات صندوق النقد الدولي  
 \*\* تتضمن الديون على الخارج تنفيذاً لاتفاقيات الدفع الثنائية\*  
 \*\*\* تتضمن فروقات إعادة تقييم الموجودات الأجنبية الناتجة عن تغيرات أسعار الصرف

**Table No ( 6 ) : Consolidated Balance Sheet of the Central Bank of Syria**

( in Millions of Syrian Pounds )

End of Period	2006								
	كانون الأول December	تشرين الثاني November	تشرين الأول October	أيلول September	أب August	تموز July	حزيران June	أيار May	نيسان April
<b>Assets</b>									
<b>Foreign Assets</b>	<b>166057</b>	<b>160593</b>	<b>157407</b>	<b>157686</b>	<b>158521</b>	<b>157365</b>	<b>148077</b>	<b>149321</b>	<b>147347</b>
Gold	414	414	414	414	414	414	414	414	414
SDR Holding	623	623	623	623	623	623	623	623	623
Reserve Tranche Position*	0.1	0.1	0.1	0.1	0.1	0.1	0.1	0.1	0.1
Cash and Deposits	154077	149225	146020	146211	147027	145174	136041	137590	135830
Foreign Bonds and Treasury Bills	0	0	0	0	0	0	0	0	0
Other Foreign Assets**	10943	10331	10350	10438	10457	11154	10999	10694	10480
<b>Domestic Assets</b>	<b>758960</b>	<b>786073</b>	<b>757952</b>	<b>754285</b>	<b>752436</b>	<b>754020</b>	<b>733489</b>	<b>710255</b>	<b>711098</b>
Claims on Public Sector	314434	314434	314431	314431	314431	314431	314431	314431	314431
Claims on Central Government	314434	314434	314431	314431	314431	314431	314431	314431	314431
Govt. Bonds, Treasury Bills	0	0	0	0	0	0	0	0	0
Loans and Advances	312426	312426	312423	312423	312424	312424	312424	312424	312426
Subscription to International Institutions	2008	2008	2008	2008	2007	2007	2007	2007	2005
Claims on Non-Financial Public Enterprises	0	0	0	0	0	0	0	0	0
Claims on Local Banks	155475	160327	143628	138617	138596	144565	138408	117204	118340
<b>Unclassified Assets***</b>	<b>289051</b>	<b>311312</b>	<b>299893</b>	<b>301237</b>	<b>299409</b>	<b>295024</b>	<b>280650</b>	<b>278620</b>	<b>278327</b>
<b>Total Assets = Total Liabilities</b>	<b>925016</b>	<b>946666</b>	<b>915359</b>	<b>911971</b>	<b>910957</b>	<b>911385</b>	<b>881566</b>	<b>859576</b>	<b>858445</b>
<b>Liabilities</b>									
<b>Currency Issued</b>	<b>411413</b>	<b>406829</b>	<b>409690</b>	<b>405333</b>	<b>410739</b>	<b>404017</b>	<b>380208</b>	<b>381918</b>	<b>387233</b>
Notes Issued	407715	403154	406036	401761	407235	400550	376771	378498	383803
Coins Issued	3698	3675	3654	3572	3504	3467	3437	3420	3430
<b>Local Banks Deposits</b>	<b>126984</b>	<b>121538</b>	<b>89730</b>	<b>82838</b>	<b>81907</b>	<b>87313</b>	<b>102356</b>	<b>92833</b>	<b>82324</b>
In Syrian Pounds	123208	117833	86163	79534	78979	84642	99878	90576	80084
Legal Reserves	31817	31257	31263	30752	30625	30693	31364	31446	30842
Excess Reserves	91391	86576	54900	48782	48354	53949	68514	59130	49242
In Foreign Currency	3776	3706	3567	3304	2928	2671	2478	2257	2240
Legal Reserves	...	...	...	...	...	...	...	...	...
Excess Reserves	...	...	...	...	...	...	...	...	...
<b>Central Government Deposits</b>	<b>266440</b>	<b>297116</b>	<b>292319</b>	<b>303609</b>	<b>297455</b>	<b>302916</b>	<b>270044</b>	<b>264575</b>	<b>262841</b>
<b>Non-Financial Public Enterprise Deposits</b>	<b>19322</b>	<b>13003</b>	<b>11358</b>	<b>11959</b>	<b>10778</b>	<b>10204</b>	<b>9644</b>	<b>11878</b>	<b>12977</b>
<b>Private Sector Deposits</b>	<b>470</b>	<b>471</b>	<b>468</b>	<b>449</b>	<b>473</b>	<b>453</b>	<b>469</b>	<b>450</b>	<b>435</b>
<b>Other Financial Institutions Deposits</b>	<b>375</b>	<b>388</b>	<b>381</b>	<b>374</b>	<b>369</b>	<b>354</b>	<b>320</b>	<b>326</b>	<b>301</b>
<b>Foreign Liabilities</b>	<b>17924</b>	<b>16871</b>	<b>17412</b>	<b>17189</b>	<b>16389</b>	<b>16871</b>	<b>16164</b>	<b>16682</b>	<b>16389</b>
Of which: Liabilities to IMF	0	0	0	0	0	0	0	0	0
<b>Capital and Reserves</b>	<b>28877</b>	<b>34024</b>	<b>34024</b>	<b>34024</b>	<b>34024</b>	<b>34024</b>	<b>34024</b>	<b>34024</b>	<b>34024</b>
Of which: Allocation of SDR	604	604	604	604	604	604	604	604	604
<b>Unclassified Liabilities</b>	<b>53210</b>	<b>56426</b>	<b>59976</b>	<b>56196</b>	<b>58824</b>	<b>55233</b>	<b>68337</b>	<b>56890</b>	<b>61921</b>

Source : The Central Bank of Syria

\* The source is IMF records.

\*\* Include the Bilateral Payments Agreements Balances.

\*\*\* Include Valuation Adjustment Resulting from Change of Exchange rate.

الجدول رقم ( 7 ) : الميزانية الموحدة للمصارف المحلية (باستثناء مصرف سورية المركزي)\*

( بمليين الليرات السورية )

2006			2006	2005	2004	2003	2002	2001	نهاية الفترة
آذار March	شباط February	كانون الثاني January	كانون الأول December	كانون الأول December	كانون الأول December	كانون الأول December	كانون الأول December	كانون الأول December	
<b>الموجودات</b>									
<b>الموجودات الأجنبية</b>									
625106	636788	637713	593618	634986	619663	591826	581677	502229	النقد في الصندوق (بالعملات الأجنبية)
53150	50231	47224	35812	40576	15530	5015	2874	1538	أرصدة لدى المراسلون في الخارج
569675	585048	588992	555378	593290	603709	586422	578409	500405	الموجودات الأجنبية الأخرى
2281	1508	1498	2428	1120	424	389	394	286	
714890	687553	710233	816822	707966	630597	591541	463417	471010	<b>الموجودات المحلية</b>
303498	298438	318011	346052	309795	295200	332028	289067	291676	<b>الديون على القطاع العام</b>
109137	106564	112311	109281	110600	112869	154462	127428	100656	الديون على الحكومة المركزية
194361	191874	205700	236772	199195	182331	177566	161639	191020	الديون على المؤسسات العامة الاقتصادية
221129	222877	222495	254750	222527	147769	109403	83935	78737	الديون على القطاع الخاص (مقيم)
0	0	0	1	0	0	0	0	0	الديون على المؤسسات المالية غير المصرفية
111995	106848	100571	134964	109555	117276	83242	59725	42242	<b>الاحتياطيات</b>
26857	27640	24842	12247	22654	11682	9387	8901	7393	النقد في الصندوق (بالليرة السورية)
85138	79209	75729	122717	86901	105594	73855	50824	34849	أرصدة لدى المصرف المركزي
82816	77104	73250	118813	84056	105499	73780	50816	34849	بالليرة السورية
2323	2104	2479	3905	2845	95	75	8	0	بالعملات الأجنبية
78268	59390	69155	81056	66089	70352	66868	30690	58355	الموجودات الأخرى
1339997	1324341	1347946	1410440	1342952	1250260	1183367	1045094	973239	<b>مجموع الموجودات = مجموع المطالب</b>
<b>المطالب</b>									
<b>الودائع تحت الطلب</b>									
290730	289937	307398	280653	317058	280878	270541	241450	193477	الحكومة المركزية
7166	2718	12555	12549	20007	25493	18679	10723	16632	المؤسسات العامة الاقتصادية
190532	194202	198984	156019	199373	170132	183130	169449	132019	القطاع الخاص (مقيم)**
84818	84466	86604	105331	88253	76124	59858	53018	44826	المؤسسات المالية غير المصرفية
8214	8551	9254	6754	9426	9129	8874	8260	...	
245197	251475	261894	237685	271529	306179	300065	261676	216291	<b>ودائع التوفير (قطاع خاص مقيم)</b>
81853	73667	59677	123194	48142	18479	7776	7225	7899	<b>الودائع لأجل</b>
0	0	0	0	0	0	0	0	0	الحكومة المركزية
4016	3043	2044	5055	2017	904	199	193	156	المؤسسات العامة الاقتصادية
74338	67124	54133	113253	42625	15574	7577	7032	7743	القطاع الخاص (مقيم)
3500	3500	3500	4886	3501	2000	0	0	0	المؤسسات المالية غير المصرفية
109277	103338	99700	156441	95753	64125	39817	61483	52216	<b>الودائع بالقطع الأجنبي</b>
1793	1043	1055	928	1046	717	378	144	1002	الحكومة المركزية
36364	36813	34181	44051	33015	33956	22291	19103	16182	المؤسسات العامة الاقتصادية
67553	62005	61010	107075	58228	26365	14992	40432	35032	القطاع الخاص (مقيم)
3566	3476	3455	4387	3464	3087	2156	1804	...	المؤسسات المالية غير المصرفية
1021	876	815	1952	770	0	0	0	0	<b>شهادات الإيداع</b>
104584	89271	92675	106863	88614	74625	49160	42157	35050	تأمينات لقاء عمليات الاستيراد
10204	12761	11778	14096	13079	24745	24048	8295	5493	تأمينات أخرى وحسابات مجمدة
19937	18790	19938	9246	21915	5270	13576	11118	3891	الالتزامات الأجنبية
126110	130663	142092	156789	148785	145867	181854	163551	150193	الاستلاف من المصرف المركزي
228757	222162	223777	194990	73137	53848	44860	53924	50598	حسابات رأس المال
122326	131401	128201	128529	264171	276244	251670	194215	258131	<b>المطالب الأخرى</b>

المصدر : مصرف سورية المركزي

\*\* تم استثناء كافة المعاملات ما بين المصارف وذلك لأغراض توحيد القوائم المالية  
\*\*تم استثناء كافة وديع غير المقيمين وتحويلها إلى الالتزامات الأجنبية حسب دليل الإحصاءات النقدية

**Table No ( 7 ) : Consolidated Balance Sheet of the LocalBanks( Except CBS)\***

( in Millions of Syrian Pounds )

End of Period	2006								
	كانون الأول December	تشرين الثاني November	تشرين الأول October	أيلول September	أب August	تموز July	حزيران June	أيار May	نيسان April
<b>Assets</b>									
<b>Foreign Assets</b>	<b>593618</b>	<b>636305</b>	<b>623812</b>	<b>627751</b>	<b>605880</b>	<b>617560</b>	<b>645964</b>	<b>644122</b>	<b>635381</b>
Cash in Vault (in foreign currency)	35812	39860	39765	41931	38107	31831	63621	60398	56515
Balances with Foreign Banks	555378	594063	581591	583421	565368	583377	580053	581418	576580
Other Foreign Assets	2428	2383	2456	2399	2404	2352	2291	2306	2286
<b>Domestic Assets</b>	<b>816822</b>	<b>797434</b>	<b>776362</b>	<b>755061</b>	<b>800416</b>	<b>800475</b>	<b>755492</b>	<b>729214</b>	<b>720883</b>
<b>Claims on Public sector</b>	<b>346052</b>	<b>344082</b>	<b>342118</b>	<b>329774</b>	<b>336451</b>	<b>335480</b>	<b>324928</b>	<b>307943</b>	<b>295729</b>
Claims on Central Government	109281	109271	113349	113169	112751	117461	116720	115855	109137
Claims on Non-Financial Public Enterprise	236772	234811	228769	216605	223700	218019	208207	192088	186592
Claims on Private sector (Resident)	254750	254606	248686	244113	239661	234874	233423	231719	228960
Claims on Other Financial Institutions	1	0	0	0	0	0	0	0	0
<b>Reserves</b>	<b>134964</b>	<b>125757</b>	<b>114714</b>	<b>109737</b>	<b>108556</b>	<b>121127</b>	<b>111658</b>	<b>99545</b>	<b>114184</b>
Cash in Vault (SYP)	12247	14312	14216	13524	14711	12210	12667	14366	26048
Deposits with the Central Bank of Syria	122717	111445	100499	96213	93845	108917	98991	85179	88136
In Syrian Pounds	118813	107422	96701	92419	90581	106112	96131	82617	85588
In Foreign Currency	3905	4022	3798	3794	3264	2805	2860	2562	2548
<b>Unclassified Assets</b>	<b>81056</b>	<b>72989</b>	<b>70844</b>	<b>71436</b>	<b>115749</b>	<b>108993</b>	<b>85484</b>	<b>90007</b>	<b>82010</b>
<b>Total Assets = Total Liabilities</b>	<b>1410440</b>	<b>1433740</b>	<b>1400174</b>	<b>1382812</b>	<b>1406296</b>	<b>1418034</b>	<b>1401456</b>	<b>1373336</b>	<b>1356264</b>
<b>Liabilities</b>									
<b>Demand Deposits</b>	<b>280653</b>	<b>275149</b>	<b>275944</b>	<b>274291</b>	<b>272061</b>	<b>279878</b>	<b>297004</b>	<b>304662</b>	<b>292724</b>
Central Government	12549	11726	11194	11014	9866	10228	5693	5763	5152
Non-Financial Public Enterprise	156019	154632	158014	157007	159462	168890	187246	198477	191108
Private sector (Resident)**	105331	102257	99931	98979	95422	93754	96517	92463	87672
Other Financial Institutions	6754	6534	6806	7291	7311	7005	7547	7958	8793
<b>Saving Deposits</b>	<b>237685</b>	<b>233056</b>	<b>233091</b>	<b>233081</b>	<b>233244</b>	<b>235413</b>	<b>241268</b>	<b>239420</b>	<b>241559</b>
<b>Time Deposits</b>	<b>123194</b>	<b>127139</b>	<b>119952</b>	<b>114893</b>	<b>109681</b>	<b>103899</b>	<b>97848</b>	<b>90968</b>	<b>87548</b>
Central Government	0	0	0	0	0	0	0	0	0
Non-Financial Public Enterprise	5055	5055	5055	5055	4016	4041	4016	4016	4016
Private sector (Resident)	113253	118584	111397	106339	102166	96358	90332	83453	80033
Other Financial Institutions	4886	3500	3500	3500	3500	3500	3500	3500	3500
<b>Foreign Currency Deposits</b>	<b>156441</b>	<b>144840</b>	<b>140742</b>	<b>138103</b>	<b>135100</b>	<b>124800</b>	<b>119592</b>	<b>113883</b>	<b>112182</b>
Central Government	928	951	1105	1030	1023	1042	1033	999	1031
Non-Financial Public Enterprise	44051	38772	36484	35668	37331	35536	38284	36843	36088
Private sector (Resident)	107075	100831	98956	97298	92729	84295	76439	72295	71406
Other Financial Institutions	4387	4286	4196	4106	4016	3926	3836	3746	3656
<b>Certificate of Deposits (CDs)</b>	<b>1952</b>	<b>1658</b>	<b>1809</b>	<b>1393</b>	<b>1750</b>	<b>1432</b>	<b>1815</b>	<b>1360</b>	<b>1487</b>
<b>Import Deposits</b>	<b>106863</b>	<b>113259</b>	<b>111993</b>	<b>105553</b>	<b>103084</b>	<b>94669</b>	<b>93708</b>	<b>93931</b>	<b>90161</b>
<b>Other Prepayments and Blocked Accounts</b>	<b>14096</b>	<b>13237</b>	<b>12195</b>	<b>10988</b>	<b>10684</b>	<b>10632</b>	<b>10478</b>	<b>11211</b>	<b>11182</b>
<b>Foreign Liabilities</b>	<b>9246</b>	<b>15030</b>	<b>13812</b>	<b>19096</b>	<b>14995</b>	<b>28462</b>	<b>33411</b>	<b>36005</b>	<b>33316</b>
<b>Credit from the Central Bank Of Syria</b>	<b>156789</b>	<b>162070</b>	<b>145123</b>	<b>140083</b>	<b>140378</b>	<b>145524</b>	<b>139252</b>	<b>117955</b>	<b>119120</b>
<b>Capital Accounts</b>	<b>194990</b>	<b>218781</b>	<b>223411</b>	<b>223400</b>	<b>223300</b>	<b>223265</b>	<b>223281</b>	<b>224261</b>	<b>228723</b>
<b>Unclassified Liabilities</b>	<b>128529</b>	<b>129519</b>	<b>122102</b>	<b>121930</b>	<b>162019</b>	<b>170060</b>	<b>143799</b>	<b>139680</b>	<b>138262</b>

Source : The Central Bank of Syria

\* All Interbank Transactions Were Eliminated for consolidate Purposes.

\*\*Non-resident Deposits are Excluded and added to Foreign liabilities According to Monetary and Financial statistics manual 2000.



الجدول رقم ( 8 ) : الميزانية الموحدة للمصارف العامة والخاصة

Table No ( 8 ) : Consolidated Balance Sheet of the Private and Public Banks

( in Millions of Syrian Pounds )

( بملايين الليرات السورية )

End of Period	2006		2005		2004		2003		نهاية الفترة
	المصارف الخاصة لغاية 12 / 31	المصارف العامة لغاية 12/ 31	المصارف الخاصة	المصارف العامة	المصارف الخاصة	المصارف العامة	المصارف الخاصة	المصارف العامة	
<b>Assets</b>									<b>الموجودات</b>
<b>Foreign Assets</b>	<b>79605</b>	<b>514012</b>	<b>44760</b>	<b>590226</b>	<b>12976</b>	<b>606687</b>	-	<b>591826</b>	<b>الموجودات الأجنبية</b>
Cash in Vault (in foreign currency)	2072	33740	1699	38877	195	15335	-	5015	النقد في الصندوق (بالعملات الأجنبية)
Balances with Foreign Banks	75976	479403	42340	550950	12756	590953	-	586422	أرصدة لدى المرسلون في الخارج
Other Foreign Assets	1558	870	721	399	25	399	-	389	الموجودات الأجنبية الأخرى
<b>Domestic Assets</b>	<b>103189</b>	<b>713633</b>	<b>50467</b>	<b>657500</b>	<b>13260</b>	<b>617337</b>	-	<b>591541</b>	<b>الموجودات المحلية</b>
Credit to General Government	0	109281	0	110600	0	112869	-	154462	الديون على القطاع العام الإداري
Of which Legal Reserves	0	36397	0	34903	0	44386	-	29343	منها الاحتياطي الإلزامي
Credit to Non-Financial Public Sector	0	236772	0	199195	0	182331	-	177566	الديون على القطاع العام الاقتصادي غير المالي
Credit to Other Sectors	35415	219335	17054	205474	4407	143362	-	109403	الديون على القطاعات الأخرى
Ready Money	37848	97116	16861	92694	5906	111370	-	83242	الأموال الجاهزة
Cash in vault (in Syrian Pounds)	2730	9516	1655	20999	407	11275	-	9387	النقد في الصندوق (بالليرة السورية)
Deposits with the Central Bank	35118	87600	15206	71695	5499	100095	-	73855	أرصدة لدى المصرف المركزي
In Syrian Pounds	31331	87482	12467	71589	5489	100010	-	73780	بالليرة السورية
In Foreign Currency	3787	118	2739	106	10	85	-	75	بالعملات الأجنبية
Other Domestic Assets	29927	51129	16552	49537	2947	67405	-	66868	الموجودات المحلية الأخرى
<b>Total Assets = Total Liabilities</b>	<b>182795</b>	<b>1227645</b>	<b>95227</b>	<b>1247726</b>	<b>26236</b>	<b>1224024</b>	-	<b>1183367</b>	<b>مجموع الموجودات = مجموع المطالب</b>
<b>Liabilities</b>									<b>المطالب</b>
<b>Demand Deposits</b>	<b>26717</b>	<b>253936</b>	<b>14197</b>	<b>302862</b>	<b>3952</b>	<b>276926</b>	-	<b>270541</b>	<b>الودائع تحت الطلب</b>
General Government	0	37797	0	29422	0	34618	-	27553	القطاع العام الإداري
Non-Financial Public Sector	0	137435	0	199373	0	170132	-	183130	القطاع العام الاقتصادي غير المالي
Other Sectors	26717	78705	14197	74067	3952	72176	-	59858	قطاعات أخرى
<b>Saving Deposits</b>	<b>7304</b>	<b>230381</b>	<b>6160</b>	<b>265368</b>	<b>2453</b>	<b>303726</b>	0	<b>300065</b>	<b>ودائع التوفير</b>
<b>Time Deposits</b>	<b>32104</b>	<b>97573</b>	<b>10776</b>	<b>38137</b>	<b>4019</b>	<b>14460</b>	-	<b>7776</b>	<b>الودائع لأجل</b>
General Government	0	3500	0	3500	0	2000	-	0	القطاع العام الإداري
Non-Financial Public Sector	0	5055	0	2017	0	904	-	199	القطاع العام الاقتصادي غير المالي
Other Sectors	32104	89018	10776	32620	4019	11556	-	7577	قطاعات أخرى
<b>Foreign Currency Deposits</b>	<b>78827</b>	<b>77614</b>	<b>35743</b>	<b>60010</b>	<b>9564</b>	<b>54561</b>	-	<b>39817</b>	<b>الودائع بالقطع الأجنبي</b>
General Government	0	4436	0	4219	0	3780	-	2534	القطاع العام الإداري
Non-Financial Public Sector	0	44051	0	33015	0	33956	-	22291	القطاع العام الاقتصادي غير المالي
Other Sectors	78827	29127	35743	22776	9564	16825	-	14992	قطاعات أخرى
<b>Import Deposits</b>	<b>2767</b>	<b>104096</b>	<b>2332</b>	<b>86282</b>	<b>285</b>	<b>74340</b>	-	<b>49160</b>	<b>تأمينات لقاء عمليات الاستيراد</b>
<b>Other Prepayments and Blocked Accounts</b>	<b>7612</b>	<b>6484</b>	<b>5578</b>	<b>7501</b>	<b>359</b>	<b>24386</b>	-	<b>24048</b>	<b>تأمينات أخرى وحسابات مجمدة</b>
<b>Foreign Liabilities</b>	<b>1834</b>	<b>7412</b>	<b>2669</b>	<b>19246</b>	<b>560</b>	<b>4710</b>	-	<b>13576</b>	<b>الالتزامات الأجنبية</b>
<b>Credit from the Central Bank</b>	<b>0</b>	<b>156789</b>	<b>0</b>	<b>148785</b>	<b>0</b>	<b>145867</b>	-	<b>181854</b>	<b>الاستلاف من المصرف المركزي</b>
<b>Capital Accounts*</b>	<b>16311</b>	<b>178680</b>	<b>14217</b>	<b>58919</b>	<b>4500</b>	<b>49348</b>	-	<b>44860</b>	<b>حسابات رأس المال*</b>
<b>Unclassified Liabilities</b>	<b>9319</b>	<b>114679</b>	<b>3556</b>	<b>260615</b>	<b>544</b>	<b>275700</b>	-	<b>251670</b>	<b>المطالب الأخرى</b>

\*Includes the valuation adjustment since 2006  
Source : The Central Bank of Syria

\*تتضمن حساب فروقات إعادة تقييم القطع الأجنبي اعتباراً من عام 2006  
المصدر : مصرف سورية المركزي



الجدول رقم ( 9 ) : توزيع ودائع المصارف المحلية  
Table No ( 9 ) : Distribution of Deposits at Local Banks

( in Millions of Syrian Pounds )

( بملايين الليرات السورية )

End of Period	2006		2005		2004		2003		نهاية الفترة
	المصارف الخاصة 12/ 31 لغاية	المصارف العامة 12/ 31 لغاية	المصارف الخاصة	المصارف العامة	المصارف الخاصة	المصارف العامة	المصارف الخاصة	المصارف العامة	
<b>Demand Deposits</b>	<b>26717</b>	<b>253936</b>	<b>14197</b>	<b>302862</b>	<b>3952</b>	<b>276926</b>	<b>0</b>	<b>270541</b>	الودائع تحت الطلب
General Government	0	37797	0	29422	0	34618	0	27553	القطاع العام الإداري
Ministries		5053						3097	الوزارات
Non-Financial Institutions		7497						9771	الإدارات العامة غير المالية
Non-Banking Financial Institutions		25247						14685	المؤسسات العامة المالية غير المصرفية
Non-Financial Public Sector		137435		199373		170132	0	183130	القطاع العام الاقتصادي غير المالي
Mixed Sector		187		82		73	0	70	القطاع المشترك
Cooperative Sector	13	16731		13306		10847	0	8844	القطاع التعاوني
Private Sector	26704	61787	14197	60679	3952	61255	0	50944	القطاع الخاص
<b>Saving Deposits (Private Sector)</b>	<b>7304</b>	<b>230381</b>	<b>6160</b>	<b>265368</b>	<b>2453</b>	<b>303726</b>	<b>0</b>	<b>300065</b>	ودائع التوفير ( قطاع خاص )
<b>Time Deposits</b>	<b>32104</b>	<b>97573</b>	<b>10775</b>	<b>38137</b>	<b>4019</b>	<b>14460</b>	<b>0</b>	<b>7777</b>	ودائع لأجل
General Government		3500		3500		2000	0	0	القطاع العام الإداري
Non-Financial Public Sector		5055		2017		904	0	199	القطاع العام الاقتصادي غير المالي
Mixed Sector		54		23		22	0	20	القطاع المشترك
Cooperative Sector	8	1498		540		328	0	124	القطاع التعاوني
Private Sector	32096	87466	10775	32058	4019	11205	0	7433	القطاع الخاص
<b>Foreign Currency Deposits</b>	<b>78827</b>	<b>77614</b>	<b>35743</b>	<b>60010</b>	<b>9564</b>	<b>54561</b>	<b>0</b>	<b>39817</b>	الودائع بالقطع الأجنبي
General Government	0	4436	0	4219	0	3780	0	2534	القطاع العام الإداري
Ministries		709						45	الوزارات
Non-Financial Institutions		219						160	الإدارات العامة غير المالية
Non-Banking Financial Institutions		3509						2329	المؤسسات العامة المالية غير المصرفية
Non-Financial Public Sector		44051		33015		33956	0	22291	القطاع العام الاقتصادي غير المالي
Mixed Sector		222		245		215	0	241	القطاع المشترك
Cooperative Sector							0		القطاع التعاوني
Private Sector	78827	28904	35743	22531	9564	16610	0	14751	القطاع الخاص
<b>Total</b>	<b>144952</b>	<b>659505</b>	<b>66875</b>	<b>666377</b>	<b>19988</b>	<b>649673</b>	<b>0</b>	<b>618200</b>	مجموع الودائع

الجدول رقم ( 10 ) : توزيع تسليف المصارف المحلية  
Table No ( 10 ) : Distribution of Local Banks Credit

( in Millions of Syrian Pounds )

( بملايين الليرات السورية )

End of Period	2006		2005		2004		2003		نهاية الفترة
	المصارف الخاصة 12/ 31 لغاية	المصارف العامة 12/ 31 لغاية	المصارف الخاصة	المصارف العامة	المصارف الخاصة	المصارف العامة	المصارف الخاصة	المصارف العامة	
<b>By Economic Activity</b>									حسب النشاط الاقتصادي
Agriculture	39	82000	83	80342		85396		82694	الزراعة
Mining, Manufacturing, and Utilities	8829	30947	2037	27900		26052		22467	الصناعة و التعدين والمرافق
Building and Construction	861	70114	63	64174		47384		35136	الإشاعات العقارية
Wholesale and Retail Trade	14199	188645	9666	156581		131460		122004	تجارة الجملة و المفروق
Other Activities	11487	84400	5206	75672	4407	35401		24669	خدمات أخرى
<b>Total</b>	<b>35415</b>	<b>456107</b>	<b>17054</b>	<b>404669</b>	<b>4407</b>	<b>325692</b>	<b>0</b>	<b>286971</b>	المجموع
<b>By Type of Credit</b>									حسب نوع التسليف
Discounts	7153	2697	5038	53625	592	29204		19256	محفظة السندات
Guaranteed Loans and Advances	7186	229674	5429	205479	468	169183		142130	القروض والسلف لقاء ضمانات عينية
Personally Secured Credits and Overdrafts	8700	194582	1701	131954	986	119380		52301	القروض والسلف بضمانات شخصية وعلى المكشوف
Other Credits	12375	29154	4886	13610	2361	7926		73284	ديون أخرى
<b>Total</b>	<b>35415</b>	<b>456107</b>	<b>17054</b>	<b>404669</b>	<b>4407</b>	<b>325692</b>	<b>0</b>	<b>286971</b>	المجموع
<b>By Sector Ownership</b>									حسب القطاعات الاقتصادية
Non-Financial Public Sector		236772		199195		182331		177567	القطاع العام الاقتصادي غير المالي
Mixed Sector		59		108		118		123	القطاع المشترك
Cooperative Sector		14410		12411		12629		11881	القطاع التعاوني
Private Sector	35415	204867	17054	192955	4407	130614		97401	القطاع الخاص
<b>Total</b>	<b>35415</b>	<b>456107</b>	<b>17054</b>	<b>404669</b>	<b>4407</b>	<b>325692</b>	<b>0</b>	<b>286971</b>	المجموع

Source : The Central Bank of Syria

المصدر : مصرف سورية المركزي

الجدول رقم ( 11 ) : توزيع ودائع المصارف المحلية

( بمليين الليرات السورية )

2006			2006	2005	2004	2003	2002	2001	نهاية الفترة
آذار March	شباط February	كانون الثاني January	كانون الأول December	كانون الأول December	كانون الأول December	كانون الأول December	كانون الأول December	كانون الأول December	
<b>290729</b>	<b>289937</b>	<b>307398</b>	<b>280653</b>	<b>317059</b>	<b>280878</b>	<b>270541</b>	<b>241450</b>	<b>193477</b>	الودائع تحت الطلب
33675	29565	40105	37797	29422	34618	27553	18983	16632	القطاع العام الإداري
2150	1795	3807	5053	3925	2608	3097	1748	3838	الوزارات
6676	5789	15545	7497	16083	14369	9771	5074	3421	الإدارات العامة غير المالية
24849	21981	20753	25247	9414	17641	14685	12161	9373	المؤسسات العامة المالية غير المصرفية
172236	175906	180689	137435	199373	170132	183130	169449	132019	القطاع العام الاقتصادي غير المالي
53	62	65	187	82	73	71	227	173	القطاع المشترك
11966	11922	12895	16744	13306	10847	8843	7489	5687	القطاع التعاوني
72799	72481	73645	88491	74876	65208	50944	45302	38966	القطاع الخاص
<b>245197</b>	<b>251475</b>	<b>261894</b>	<b>237685</b>	<b>271529</b>	<b>306179</b>	<b>300065</b>	<b>261676</b>	<b>216291</b>	ودائع التوفير
<b>81853</b>	<b>73667</b>	<b>59677</b>	<b>129677</b>	<b>48912</b>	<b>18479</b>	<b>7776</b>	<b>7225</b>	<b>7899</b>	ودائع لأجل
3500	3500	3500	3500	3500	2000	0	0	0	القطاع العام الإداري
4016	3043	2044	5055	2017	904	199	193	156	القطاع العام الاقتصادي غير المالي
24	24	51	54	23	22	20	19	17	القطاع المشترك
1106	1083	530	1506	540	328	124	106	586	القطاع التعاوني
73208	66017	53552	119562	42833	15225	7433	6907	7140	القطاع الخاص
<b>110298</b>	<b>104214</b>	<b>100515</b>	<b>156441</b>	<b>95753</b>	<b>64125</b>	<b>39817</b>	<b>61483</b>	<b>52216</b>	الودائع بالقطع الأجنبي
5124	4270	4260	4436	4219	3780	2534	1948	1002	القطاع العام الإداري
811	806	822	709	789	414	45	22	25	الوزارات
982	237	233	219	257	303	160	112	200	الإدارات العامة غير المالية
3331	3226	3205	3509	3173	3063	2329	1814	777	المؤسسات العامة المالية غير المصرفية
36600	37063	34431	44051	33015	33956	22291	19103	16182	القطاع العام الاقتصادي غير المالي
249	243	236	222	245	215	241	225	140	القطاع المشترك
0	0	0	0	0	0	0	0	0	القطاع التعاوني
68325	62638	61589	107732	58273	26174	14751	40207	34892	القطاع الخاص
<b>728078</b>	<b>719293</b>	<b>729485</b>	<b>804457</b>	<b>733252</b>	<b>669661</b>	<b>618199</b>	<b>571834</b>	<b>469882</b>	مجموع الودائع

الجدول رقم ( 12 ) : مبيعات واستردادات شهادات الاستثمار

( بمليين الليرات السورية )

2006			2006	2005	2004	2003	2002	2001	نهاية الفترة
آذار March	شباط February	كانون الثاني January	كانون الأول December	كانون الأول December	كانون الأول December	كانون الأول December	كانون الأول December	كانون الأول December	
									المبيعات
326544	325643	324773	335088	323543	295891	281965	263119	237317	القيمة
7315	7292	7272	7465	7254	6968	6716	6456	6187	عدد الشهادات (بالآلاف)
									الاستردادات
284420	281876	279311	296232	276742	257099	248551	202190	186700	القيمة
5402	5380	5358	5566	5337	5094	4896	4637	4405	عدد الشهادات (بالآلاف)
<b>42124</b>	<b>43767</b>	<b>45462</b>	<b>38856</b>	<b>46801</b>	<b>38792</b>	<b>33414</b>	<b>60929</b>	<b>50617</b>	صافي المبيعات

المصدر : مصرف سورية المركزي

**Table No ( 11 ) : Distribution of Deposits at Local Banks**

( in Millions of Syrian Pounds )

End of Period	2006								
	كانون الأول	تشرين الثاني	تشرين الأول	أيلول	أب	تموز	حزيران	أيار	نيسان
	December	November	October	September	August	July	June	May	April
<b>Demand Deposits</b>	<b>280653</b>	<b>275149</b>	<b>275944</b>	<b>274291</b>	<b>272061</b>	<b>279878</b>	<b>297004</b>	<b>304662</b>	<b>292724</b>
General Government	37797	36556	36296	36601	35473	35529	31536	32017	32241
Ministries	5053	5038	4517	4898	5155	5071	1828	4559	2707
Non-Financial Institutions	7497	6341	7005	9011	5694	5645	5723	5477	5361
Non-Banking Financial Institutions	25247	25177	24773	22692	24623	24813	23984	21981	24173
Non-Financial Public Sector	137435	136337	139718	138711	141166	150594	168950	180181	172812
Mixed Sector	187	256	317	108	134	124	177	155	348
Cooperative Sector	16744	16977	15550	15164	15023	14412	14530	13033	12077
Private Sector	88491	85024	84064	83707	80265	79218	81810	79275	75246
<b>Saving Deposits</b>	<b>237685</b>	<b>233056</b>	<b>233091</b>	<b>233081</b>	<b>233244</b>	<b>235413</b>	<b>241268</b>	<b>239420</b>	<b>241559</b>
<b>Time Deposits</b>	<b>129677</b>	<b>127139</b>	<b>119952</b>	<b>114893</b>	<b>109682</b>	<b>103899</b>	<b>97848</b>	<b>90968</b>	<b>87548</b>
General Government	3500	3500	3500	3500	3500	3500	3500	3500	3500
Non-Financial Public Sector	5055	5055	5055	5055	4016	4041	4016	4016	4016
Mixed Sector	54	54	24	24	24	24	24	24	24
Cooperative Sector	1506	1631	1819	1901	1704	1755	1682	1384	1190
Private Sector	119562	116900	109555	104414	100438	94579	88626	82045	78819
<b>Foreign Currency Deposits</b>	<b>156441</b>	<b>146498</b>	<b>142551</b>	<b>139496</b>	<b>136850</b>	<b>126232</b>	<b>121407</b>	<b>115243</b>	<b>113669</b>
General Government	4436	4449	4603	4385	4284	4426	4281	4293	4316
Ministries	709	865	877	816	821	825	803	806	809
Non-Financial Institutions	219	86	227	214	202	217	230	193	222
Non-Banking Financial Institutions	3509	3498	3498	3355	3260	3384	3248	3295	3285
Non-Financial Public Sector	44051	39561	37183	36420	38087	36078	38873	37294	36460
Mixed Sector	222	221	224	217	220	124	226	235	246
Cooperative Sector	0	0	0	0	0	0	0	0	0
Private Sector	107732	102268	100541	98475	94259	85604	78027	73421	72647
<b>Total</b>	<b>804457</b>	<b>781843</b>	<b>771538</b>	<b>761762</b>	<b>751836</b>	<b>745422</b>	<b>757527</b>	<b>750293</b>	<b>735500</b>

**Table No ( 12 ) : Sale and Redemption of Investment Certificates**

( in Millions of Syrian Pounds )

End of Period	2006								
	كانون الأول	تشرين الثاني	تشرين الأول	أيلول	أب	تموز	حزيران	أيار	نيسان
	December	November	October	September	August	July	June	May	April
<b>Sales</b>									
Value	335088	334111	333096	332212	331054	329996	329244	328503	327451
Number of Certificates ( in Thousands )	7465	7449	7431	7415	7399	7382	7367	7353	7334
<b>Redemptions</b>									
Value	296232	295160	294148	293254	291920	290586	289304	287924	285961
Number of Certificates ( in Thousands )	5566	5551	5535	5520	5502	5480	5460	5443	5422
<b>Net Sales</b>	<b>38856</b>	<b>38951</b>	<b>38948</b>	<b>38958</b>	<b>39134</b>	<b>39410</b>	<b>39940</b>	<b>40579</b>	<b>41490</b>

Source : The Central Bank of Syria

الجدول رقم ( 13 ) : توزيع تسليف المصارف المحلية

( بملايين الليرات السورية )

2006			2006	2005	2004	2003	2002	2001	نهاية الفترة
آذار	شباط	كانون الثاني	كانون الاول	كانون الاول	كانون الاول	كانون الأول	كانون الأول	كانون الاول	
March	February	January	December	December	December	December	December	December	
<b>حسب النشاط الاقتصادي</b>									
									الزراعة
74573	75917	78473	82039	80424	85396	82447	60921	47502	الصناعة و التعدين والمرافق
29851	29689	29828	39777	29937	26052	19840	9627	8333	الإنشاءات العقارية
64950	64641	64338	70974	64237	47384	35136	29529	26187	تجارة الجملة و المفرق
162663	162420	172987	202844	166247	131460	124879	125956	168980	خدمات أخرى
83454	82084	82568	95887	80878	39808	24668	19541	18755	<b>المجموع</b>
<b>415490</b>	<b>414751</b>	<b>428195</b>	<b>491522</b>	<b>421723</b>	<b>330100</b>	<b>286970</b>	<b>245574</b>	<b>269757</b>	
<b>حسب نوع التسليف</b>									
									محفظه السندات
7934	8722	8674	9850	58477	29796	19255	15212	15070	القروض والسلف لقاء ضمانات عينيه
209136	199564	208012	236861	210909	169650	142130	132836	172352	القروض والسلف بضمانات شخصية وعلى المكشوف
164656	183750	181580	203282	133842	120366	116939	89290	75453	ديون أخرى
33764	22715	29929	41529	18496	10288	8646	8236	6882	<b>المجموع</b>
<b>415490</b>	<b>414751</b>	<b>428195</b>	<b>491522</b>	<b>421723</b>	<b>330100</b>	<b>286970</b>	<b>245574</b>	<b>269757</b>	
<b>حسب القطاعات الاقتصادية</b>									
									القطاع العام الاقتصادي غير المالي
194361	191874	205700	236772	199195	182331	177566	161639	191020	القطاع المشترك
109	108	108	59	108	118	123	254	185	القطاع التعاوني
17074	11846	12504	14410	12411	12630	11881	12122	12450	القطاع الخاص
203946	210923	209883	240282	210009	135021	97400	71559	66102	<b>المجموع</b>
<b>415490</b>	<b>414751</b>	<b>428195</b>	<b>491522</b>	<b>421723</b>	<b>330100</b>	<b>286970</b>	<b>245574</b>	<b>269757</b>	

المصدر : مصرف سورية المركزي

**Table No ( 13 ) : Distribution of Local Banks Credit**

( in Millions of Syrian Pounds )

End of Period	2006								
	كانون الأول December	تشرين الثاني November	تشرين الأول October	أيلول September	أب August	تموز July	حزيران June	أيار May	نيسان April
<b><u>By Economic Activity</u></b>									
Agriculture	82039	81422	69478	63981	64130	64194	66767	68837	70936
Mining, Manufacturing, and Utilities	39777	33794	29203	28537	28672	28485	28677	30038	29722
Building and Construction	70974	70621	69453	68704	67970	67282	66505	65729	65246
Wholesale and Retail Trade	202844	203818	215694	206604	211243	204825	156457	174448	165156
Other Activities	95887	99763	93627	92892	91346	88107	123224	84755	84491
<b>Total</b>	<b>491522</b>	<b>489417</b>	<b>477455</b>	<b>460718</b>	<b>463361</b>	<b>452893</b>	<b>441630</b>	<b>423807</b>	<b>415551</b>
<b><u>By Type of Credit</u></b>									
Discounts	9850	9710	9146	8943	8702	8575	8372	8209	8289
Guaranteed Loans and Advances	236861	235286	235442	231659	224833	230280	220846	200872	245610
Personally Secured Credits and Overdrafts	203282	202047	195940	183472	194217	180326	181903	180738	126844
Other Credits	41529	42374	36927	36644	35609	33711	30509	33988	34808
<b>Total</b>	<b>491522</b>	<b>489417</b>	<b>477455</b>	<b>460718</b>	<b>463361</b>	<b>452893</b>	<b>441630</b>	<b>423807</b>	<b>415551</b>
<b><u>By Sector Ownership</u></b>									
Non-Financial Public Sector	236772	234811	228769	216605	223700	218019	208207	192088	186592
Mixed Sector	59	60	62	58	58	59	109	172	172
Cooperative Sector	14410	12685	12568	14261	15004	12035	12796	16178	16038
Private Sector	240282	241861	236056	229794	224599	222779	220518	215369	212750
<b>Total</b>	<b>491522</b>	<b>489417</b>	<b>477455</b>	<b>460718</b>	<b>463361</b>	<b>452893</b>	<b>441630</b>	<b>423807</b>	<b>415551</b>

Source : The Central Bank of Syria

الجدول رقم ( 14 ) : أسعار الصرف

( بالليرات السورية للوحدة )

2006			2006	2005	2004	2003	2002	2001	
آذار	شباط	كانون الثاني	كانون الأول	كانون الأول	كانون الأول	كانون الأول	كانون الأول	كانون الأول	
March	February	January	December	December	December	December	December	December	
<b>وسطى الفترة</b>									
<b>أسعار الصرف (الليرة السورية مقابل الدولار)</b>									
11.2	11.2	11.2	11.2	11.2	11.2	11.2	11.2	11.2	سعر الصرف الرسمي
...	...	...	...	...	...	46.3	46.3	46.3	سعر صرف البلدان المجاورة
49.9	49.9	49.9	49.9	49.9	48.6	...	...	...	سعر صرف الدولة والقطاع العام
...	...	...	...	...	52.2	51.6	51.6	50.2	سعر صرف البلدان المجاورة للعمليات غير التجارية
52.7	53.4	54.4	52.0	53.4	...	...	...	...	سعر الصرف الحر (المصرف المركزي)
<b>سعر الصرف الحر (المصرف المركزي) *</b>									
63.4	63.8	66.0	65.3	66.8	67.6	58.6	48.7	49.1	اليورو
91.9	93.3	96.1	95.8	97.3	100.2	83.2	76.5	71.2	الجنيه الاسترليني
44.9	45.3	47.0	44.7	48.7	49.1	43.7	40.5	40.5	الين الياباني
14.1	14.3	14.6	13.9	14.3	13.8	13.7	14.3	13.4	الريال السعودي
74.6	75.7	77.1	73.7	75.9	73.3	72.3	72.1	70.3	الدينار الأردني
0.035	0.036	0.036	0.035	0.036	0.035	0.036	0.0	0.0	اللييرة اللبنانية
8.6	8.8	8.9	8.9	8.2	7.7	8.1	10.1	11.7	الجنيه المصري
39.5	40.3	40.9	36.3	39.760	0.037	0.052	0.0	0.0	اللييرة التركية
...	...	...	...	...	...	...	...	...	الدينار العراقي
<b>نهاية الفترة</b>									
<b>أسعار الصرف (اللييرة السورية مقابل الدولار)</b>									
11.2	11.2	11.2	11.2	11.2	11.2	11.2	11.2	11.2	سعر الصرف الرسمي
...	...	...	...	...	...	46.3	46.3	46.3	سعر صرف البلدان المجاورة
49.9	49.9	49.9	49.9	49.9	48.6	...	...	...	سعر صرف الدولة والقطاع العام
...	...	...	...	...	52.2	51.6	51.6	50.9	سعر صرف البلدان المجاورة للعمليات غير التجارية
52.4	53.2	53.8	51.1	54.9	...	...	...	...	سعر الصرف الحر (المصرف المركزي)
<b>سعر الصرف الحر (المصرف المركزي) *</b>									
63.1	63.0	65.0	67.1	65.0	71.0	63.4	53.0	44.8	اليورو
91.0	92.4	94.9	100.1	94.4	100.6	89.4	81.5	72.2	الجنيه الاسترليني
44.5	45.7	45.7	43.0	46.5	49.5	46.8	42.1	38.1	الين الياباني
14.0	14.3	14.4	13.7	14.7	13.8	13.7	13.7	13.5	الريال السعودي
74.2	75.3	76.1	72.4	77.6	73.3	72.3	72.3	71.2	الدينار الأردني
0.042	0.035	0.036	0.034	0.037	0.034	0.034	0.0	0.0	اللييرة اللبنانية
8.6	8.7	8.8	9.0	8.2	9.0	7.6	9.5	10.7	الجنيه المصري
39.0	40.5	40.7	36.1	40.7	0.039	0.037	0.0	0.0	اللييرة التركية
...	...	...	...	...	...	...	...	...	الدينار العراقي

المصدر : مصرف سورية المركزي

\*تم استبدال سعر صرف البلدان المجاورة للعمليات غير التجارية ليصبح سعر الصرف الحر اعتباراً من عام 2005

**Table No ( 14 ) : Exchange Rates**

( in Syrian Pounds per Unit )

	2006								
	كانون الأول December	تشرين الثاني November	تشرين الأول October	أيلول September	أب August	تموز July	حزيران June	أيار May	نيسان April
<b>Period Average</b>									
<b>Exchange Rates (SYP per \$)</b>									
Official Exchange Rate	11.2	11.2	11.2	11.2	11.2	11.2	11.2	11.2	11.2
Neighboring Countries Exchange Rate	...	...	...	...	...	...	...	...	...
State and Public Sector Exchange Rate	49.9	49.9	49.9	49.9	49.9	49.9	49.9	49.9	49.9
Non-Commercial Transactions Exchange Rate	...	...	...	...	...	...	...	...	...
Free Market Exchange Rate (Central Bank of Syria)	51.4	51.7	51.9	51.8	51.6	51.3	50.8	50.9	52.2
<b>Free Market Exchange Rate*</b>									
Euro	67.9	66.6	65.5	66.0	66.1	65.1	64.4	65.0	64.1
Sterling Pound	100.9	98.8	97.3	97.8	97.6	94.7	93.8	95.2	92.3
Japanese Yen	43.9	44.1	43.7	44.3	44.5	44.4	44.4	45.6	44.7
Saudi Riyal	13.8	13.9	13.9	13.9	13.8	13.8	13.6	13.7	14.0
Jordanian Dinar	72.8	73.2	73.5	73.4	73.0	72.7	72.0	72.1	73.9
Lebanese Pound	0.034	0.034	0.034	0.034	0.034	0.034	0.034	0.034	0.035
Egyptian Pound	9.0	9.0	9.1	9.1	9.0	8.9	8.8	8.9	9.1
Turkish Pound	35.9	35.5	34.3	35.0	35.1	33.1	31.8	35.6	39.1
Irakian Dinar	...	...	...	...	...	...	...	...	...
<b>End of Period</b>									
<b>Exchange Rates (SYP per \$)</b>									
Official Exchange Rate	11.2	11.2	11.2	11.2	11.2	11.2	11.2	11.2	11.2
Neighboring Countries Exchange Rate	...	...	...	...	...	...	...	...	...
State and Public Sector Exchange Rate	49.9	49.9	49.9	49.9	49.9	49.9	49.9	49.9	49.9
Non-Commercial Transactions Exchange Rate	...	...	...	...	...	...	...	...	...
Free Market Exchange Rate (Central Bank of Syria)	51.1	51.6	51.6	52.0	51.8	51.6	51.0	50.8	52.0
<b>Free Market Exchange Rate*</b>									
Euro	67.1	68.1	65.8	65.9	66.5	65.8	64.0	65.4	65.7
Sterling Pound	100.1	100.9	98.3	97.3	98.8	96.0	92.7	95.6	94.9
Japanese Yen	43.0	44.5	44.0	44.0	44.1	45.1	43.8	45.4	45.6
Saudi Riyal	13.7	13.8	13.9	13.9	13.9	13.8	13.7	13.6	13.9
Jordanian Dinar	72.4	73.1	73.3	73.6	73.4	73.0	72.2	71.9	73.5
Lebanese Pound	0.034	0.034	0.034	0.034	0.034	0.034	0.034	0.034	0.035
Egyptian Pound	9.0	9.0	9.0	9.1	9.1	9.0	8.9	8.8	9.1
Turkish Pound	36.1	35.5	35.5	34.3	35.4	34.5	32.2	32.3	39.3
Irakian Dinar	...	...	...	...	...	...	...	...	...

Source : The Central Bank of Syria

\*The Non-Commercial Exchange Rate was replaced with the Free Market Exchange Rate since 2005

الجدول رقم ( 15 ) : معدلات الفائدة لدى المصرف المركزي المطبقة على المصارف

Table No ( 15 ) : Central Bank Interest Rates Applied to Banks

( in Percentage )

( نسب مئوية )

	السلف والقروض Loans and Advances			إعادة الخصم Rediscount	
	طويلة الأجل Long-Term	متوسطة الأجل MediumTerm	قصيرة الأجل Short-Term		
<b>المصرف التجاري السوري</b>					
Commercial Transactions Bills				5.00	سندات الصفقات التجارية
Industrial Transactions Bills				4.25	سندات الصفقات الصناعية
Agricultural Transactions Bills				3.25	سندات الصفقات الزراعية
Financing of Export			3.25		تمويل التصدير
Financing of Storage & Export of Agricultural Products			3.25		تمويل التخزين وتصدير المنتجات الزراعية
Financing of Public Sector Commercial Goods Storage			4.75		تمويل تخزين السلع التجارية للقطاع العام
Financing of Storage & Export of Wheat and Barley			3.25		تمويل تخزين وتصدير القمح والشعير
Other Loans and Advances			5.75		تمويل قروض وسلف أخرى
<b>المصرف الصناعي</b>					
Commercial Transactions Bills			4.25	3.50	سندات صفقات تجارية
Industrial Transactions Bills				2.75	سندات صفقات صناعية
Advances		3.00	2.75		سلف
<b>المصرف الزراعي التعاوني</b>					
Public and Mixed Sectors and Individuals	3.00	2.50	2.50	2.75	قطاع عام ومشترك وأفراد
Cooperatives	2.50	2.00	1.75	2.00	جمعيات تعاونية
<b>المصرف العقاري</b>					
Housing Institutions and Municipalities	4.00				مؤسسات الإسكان والبلديات والقطاع العام السكني
Housing Cooperatives	4.00				الجمعيات التعاونية السكنية
Individual Housing	4.50				الأفراد للغايات السكنية
Hospitals, Schools and Tourism	6.00				المستشفيات، المدارس، المنشآت والجمعيات التعاونية السياحية
Vacationing Residence (Individuals and Investors)	6.00				المستثمرون والأفراد للمساكن الاصطيفية
<b>مصرف التسليف الشعبي</b>					
Small Industries Transactions Bills (300 days)				2.50	سندات صفقات صغار الصناع وأرباب الحرف لمدة 300 يوماً
Small Industries Financing Bills (300 days)				2.75	سندات تمويل صغار الصناع وأرباب الحرف لمدة 300 يوماً
Small Tradesmen Transactions Bills (120 days)				3.25	سندات صفقات صغار التجار وأرباب المهن لمدة 120 يوماً
Small Tradesmen Financing Bills (120 days)				3.50	سندات تمويل صغار التجار وأرباب المهن لمدة 120 يوماً
Financing of Small Industries		3.00	2.75		تمويل صغار الصناع وأرباب الحرف
Financing of Small Tradesmen		3.75	3.50		تمويل صغار التجار وأرباب المهن
<b>الحسابات الجارية التي تفتحها المصارف لدى المصرف المركزي</b>	1.00	1.00	1.00		

Source : The Central Bank of Syria

المصدر : مصرف سورية المركزي



الجدول رقم ( 16 ) : معدلات الفائدة المدينة لدى المصارف المحلية (تأشيرية) \*

Table No ( 16 ) : Interest Rates Charged by Local Banks (Indicators)\*

( in Percentage )

( نسب مئوية )

	القطاع الخاص Private Sector	القطاع التعاوني Cooperative Sector	القطاع العام Public Sector	
<b>Commercial Bank of Syria</b>				<b>المصرف التجاري السوري</b>
<b>Discounts</b>	8.00	8.00	7.00	عمليات الحسم
<b>Loans and Advances</b>				عمليات القروض والسلف
Against Export Contracts or Document Credits	8.00-6.00	6.50 -4.50	4.50	لقاء عقد تصدير أو اعتماد مستندي للتصدير
Against Storage of Agricultural Goods and Export	8.00-6.00	6.50 -4.50	4.50	لقاء تخزين منتجات زراعية والمنتجات المعدة للتصدير
Against personal guaranties	9.50	9.50	7.00	القروض بضمانات شخصية
Overdrafts	9.50	9.50	7.00	الحساب الجاري المدين، القرض على المكشوف
Penalty Interest	12.00	12.00	12.00	فوائد التأخير
<b>Industrial Bank</b>				<b>المصرف الصناعي</b>
<b>Discounts</b>				عمليات الحسم
Industrial Bills	8.00	8.00	7.00	سندات صناعية
Commercial Bills	8.00	8.00	7.00	سندات تجارية
<b>Loans and Advances</b>				عمليات القروض والسلف
Short-Term	8.50	8.50	7.00	قصيرة ومتوسطة الأجل
Medium and Long-Term	9.00	9.00	7.00	طويلة الأجل
Penalty Interest	12.00	12.00	12.00	فوائد التأخير
<b>Overdrawn Current Accounts</b>	9.50	9.50	7.00	الحسابات الجارية المدينة
<b>Agricultural Cooperative Bank **</b>				<b>المصرف الزراعي التعاوني **</b>
Short-Term Loans	6.00	4.50	4.50	قروض قصيرة الأجل
Short-Term Loans exceeding SYP 50000	8.00	6.50-4.50	4.50	قروض قصيرة الأجل تزيد على 50000 ل.س
Medium and Long-Term Loans	6.00	6.50-4.50	4.50	قروض متوسطة وطويلة الأجل
	10.00	10.00	10.00	فوائد التأخير
<b>Real Estate Bank</b>				<b>المصرف العقاري</b>
For Housing Purposes				من أجل الغايات السكنية
Up to Ten Years	7.50	7.50	7.00	حتى عشر سنوات
Up to Fifteen Years	8.00	8.00	7.50	أكثر من عشرة سنة
Real Estate for Hospitals, Schools & Tourism	10.00-9.00	10.00-9.00	--	مشاريع البناء السياحية والمستشفيات والمدارس
Penalty Interest	12.00	12.00	12.00	فوائد التأخير
<b>Popular Credit Bank</b>				<b>مصرف التسليف الشعبي</b>
	قروض طويلة الأجل Long-Term Loans	قروض متوسطة Medium Loans	قروض قصيرة الأجل Short-Term Loans	عمليات القروض والسلف
<b>Loans and Advances</b>				اعتمادات مهنية وتجارية
Vocational and Commercial Credits	9.00	8.50	7.00	قروض حرفية و صناعية و انتاجية
Productive, Industrial and Professional Loans	9.00	8.50	7.00	قروض المشافي و المخابر ودور الأشعة الخ
Hospitals, Labs and Raies Labs Loans..	9.00	8.50	7.00	قروض المشاريع السياحية
Tourism Projects Loans	9.00	8.50	7.00	قروض الجمعيات التعاونية الاستهلاكية
Consumptive Cooperative's Loans	9.00	8.50	7.00	قروض ذوي الدخل المحدود
Limited Income Groups	-	7.00	7.00	فوائد التأخير
Penalty Interest	12.00	12.00	12.00	
<b>Overdrawn Current Accounts</b>	-	-	9.50	الحسابات الجارية المدينة

Source : The Central Bank of Syria

\* This Rates is used as Indicators to Local Banks

\*\* The interest rate in the mixed sector is 6.00 %

المصدر : مصرف سورية المركزي  
\* تعتبر هذه الفوائد تأشيرية غير ملزمة تسترشد بها المصارف  
\*\* يتم تطبيق فائدة على القطاع المشترك بمقدار 6%

الجدول رقم ( 17 ) : معدلات الفائدة الدائنة لدى المصارف المحلية المدفوعة على الودائع \*

Table No ( 17 ) : Local Banks Interest Rates on Deposits

( in Percentage )

( نسب مئوية )

Local Banks		المصارف المحلية
Current Account	1.00	الحسابات الجارية
Time Deposits no less than one month and up to one year	8.50-7.50	ودائع لأجل لا تقل عن شهر ولا يتجاوز السنة
Time Deposits no less than one year	9.00	ودائع لأجل لا تقل عن سنة
Saving Deposits Up to One Million	5.00	ودائع التوفير الرصيد حتى مليون ليرة سورية
Saving Deposits More than One Million	3.00	ودائع التوفير الرصيد يزيد على مليون ليرة سورية
Children Saving Deposits up to 500000 SYP	7.50	ودائع توفير الأطفال الحد الأقصى للحساب 500 ألف ليرة سورية
Children Saving Deposits more than 500000 SYP	1.00	ودائع توفير الأطفال التي تزيد عن 500 ألف ليرة سورية
<b>Investment Certificates</b>	<b>7.50</b>	<b>شهادات الاستثمار</b>

Source : The Central Bank of Syria

المصدر : مصرف سورية المركزي

\* According to the DecreeNo. /174/dated 3/12/2005 and According to Decree No./298/ dated 18/6/2007  
Banks are Allowed to Change the Mentioned Rates 2% up or down

\* بناءً على قرار مجلس النقد و التسليف رقم / 174 / تاريخ 3/12/2005 و بناءً على القرار رقم / 298 /  
تاريخ 18 / 6 / 2007 سمح للمصارف بتخفيض أو رفع المعدلات المبينة أعلاه بمقدار 2 %

الجدول رقم ( 18 ) : فروع القطاع المصرفي حسب المحافظات

Table No ( 18 ) : Number of Banking Sector by Governorates

	2006	2005	2004	2003	2002	
<b>Central Bank of Syria</b>	<b>11</b>	<b>11</b>	<b>11</b>	<b>11</b>	<b>11</b>	مصرف سورية المركزي
<b>Commercial Bank of Syria</b>	<b>53</b>	<b>53</b>	<b>51</b>	<b>51</b>	<b>49</b>	المصرف التجاري السوري
Damascus and its District	20	20	19	19	18	دمشق وريفها
Aleppo	8	8	8	8	7	حلب
Homs	4	4	4	4	4	حمص
Hama	3	3	3	3	3	حمّاه
Lattakia	3	3	3	3	3	اللاذقية
Other Governorates	10	10	9	9	9	المحافظات الأخرى
Free Zones	5	5	5	5	5	المناطق الحرة
<b>Industrial Bank</b>	<b>17</b>	<b>17</b>	<b>17</b>	<b>17</b>	<b>17</b>	المصرف الصناعي
Damascus and its District	4	4	4	4	4	دمشق وريفها
Aleppo	1	1	1	1	1	حلب
Homs	1	1	1	1	1	حمص
Other Governorates	11	11	11	11	11	المحافظات الأخرى
<b>Agricultural Cooperative Bank</b>	<b>106</b>	<b>106</b>	<b>106</b>	<b>106</b>	<b>106</b>	المصرف الزراعي التعاوني
Damascus and its District	10	10	10	10	10	دمشق وريفها
Aleppo	16	16	16	16	16	حلب
Idleb	10	10	10	10	10	إدلب
Hama	10	10	10	10	10	حمّاه
Homs	7	7	7	7	7	حمص
Al-Raqa	7	7	7	7	7	الرقّة
Al-Hasaka	17	17	17	17	17	الحسكة
Other Governorates	29	29	29	29	29	المحافظات الأخرى
<b>Real Estate Bank</b>	<b>19</b>	<b>17</b>	<b>17</b>	<b>15</b>	<b>15</b>	المصرف العقاري
Damascus and its District	6	4	4	3	3	دمشق وريفها
Other Governorates	13	13	13	12	12	المحافظات الأخرى
<b>Popular Credit Bank</b>	<b>63</b>	<b>63</b>	<b>62</b>	<b>62</b>	<b>59</b>	مصرف التسليف الشعبي
Damascus and its District	17	17	17	17	15	دمشق وريفها
Aleppo	8	8	8	8	8	حلب
Homs	4	4	4	4	4	حمص
Hama	5	5	5	5	5	حمّاه
Lattakia	4	4	4	4	4	اللاذقية
Tartous	6	6	5	5	5	طرطوس
Idleb	5	5	5	5	5	إدلب
Other Governorates	14	14	14	14	13	المحافظات الأخرى
<b>Savings Bank</b>	<b>13</b>	<b>13</b>	<b>13</b>	<b>13</b>	<b>13</b>	مصرف التوفير
<b>Private Bank</b>	<b>43</b>	<b>25</b>	<b>10</b>	<b>2</b>	<b>0</b>	المصارف الخاصة
Bank Bemo Saudi Fransi	12	9	5	1	...	مصرف بيمو السعودي الفرنسي
Bank of Syria and Overseas	9	6	4	1	...	مصرف سورية و المهجر
International Bank for Trade and Finance	10	6	1	...	...	المصرف الدولي للتجارة و التمويل
Arab bank	3	1	...	...	...	البنك العربي
Audi bank	5	2	...	...	...	بنك عودة
Byblos bank	4	1	...	...	...	بنك بيبلوس
<b>Foreign Banks</b>	<b>7</b>	<b>7</b>	<b>6</b>	<b>6</b>	<b>6</b>	المصارف الأجنبية
Free Zones	7	7	6	6	6	المناطق الحرة
<b>Total</b>	<b>321</b>	<b>301</b>	<b>282</b>	<b>272</b>	<b>265</b>	<b>المجموع</b>

القسم الثاني

الإحصاءات المالية

Part Two

Fiscal Statistics

الجدول رقم ( 19 ) : الموارد التقديرية في الموازنة العامة

Table No ( 19 ) : Estimated Proceeds in the General Budget

( in Millions of Syrian Pounds )

( بملايين الليرات السورية )

	2007	2006	2005	2004	2003	2002	
<b>Tax Revenues and Duties</b>	<b>202627</b>	<b>191317</b>	<b>176931</b>	<b>161028</b>	<b>151558</b>	<b>135844</b>	<b>إيرادات الضرائب والرسوم</b>
Taxes on Income, Profits and Capital Earnings	127000	128100	115200	114192	106870	96570	ضرائب على الدخل والأرباح والمكاسب الرأسمالية
Taxes on Salaries and Wages	6300	6000	6000	3000	8000	7250	ضرائب على الرواتب والأجور
Taxes on Property	1946	1906	1006	1344	1209	1288	ضرائب على الممتلكات
Taxes on Goods and Services	43231	34111	28421	16356	13454	13026	ضرائب على السلع والخدمات
Taxes on International Trade	17100	16000	21904	20277	16775	12085	ضرائب على التجارة الدولية
Other Taxes	7050	5200	4400	5859	5250	5625	ضرائب أخرى
<b>Proceeds of Public Services and Properties</b>	<b>47091</b>	<b>35078</b>	<b>25657</b>	<b>27718</b>	<b>30652</b>	<b>29547</b>	<b>بدلات الخدمات وإيرادات وأملك الدولة</b>
<b>Miscellaneous Revenues</b>	<b>14210</b>	<b>16757</b>	<b>9905</b>	<b>17606</b>	<b>15058</b>	<b>68595</b>	<b>إيرادات متنوعة</b>
Use of Reserves	0	0	0	0	0	55000	المأخوذ من الاحتياطي
Others	14210	16757	9905	17606	15058	13595	مختلفة
<b>Available Surplus</b>	<b>239758</b>	<b>192973</b>	<b>143647</b>	<b>99648</b>	<b>97428</b>	<b>70029</b>	<b>الفائض المتاح</b>
Budget Surplus	189645	141222	103286	65160	68045	48646	فائض الموازنة
Liquidity Surplus	37979	42468	31386	26632	26178	18933	فائض السيولة
Municipalities	12134	9283	8975	7856	3205	2450	البلديات
<b>Exceptional Proceeds</b>	<b>84314</b>	<b>58875</b>	<b>103860</b>	<b>143500</b>	<b>125303</b>	<b>52375</b>	<b>متحصلات استثنائية</b>
Foreign Loans and Resources	17937	19240	19137	20310	18004	25715	قروض وموارد خارجية
Local Resources	66377	39635	84723	123190	107300	26100	موارد داخلية
Other Investment Revenues	0	0	0	0	0	560	إيرادات استثمارية أخرى
<b>Total</b>	<b>588000</b>	<b>495000</b>	<b>460000</b>	<b>449500</b>	<b>420000</b>	<b>356389</b>	<b>المجموع</b>

Source : The Ministry of Finance

المصدر : وزارة المالية

الجدول رقم ( 20 ) : المدفوعات التقديرية في الموازنة العامة

Table No ( 20 ) : Estimated Payments in the General Budget

( in Millions of Syrian Pounds )

( بملايين الليرات السورية )

	2007	2006	2005	2004	2003	2002	
<b>By Function</b>							<b>حسب الوظيفة</b>
<b>Community, Social and Personal Services</b>	<b>373223</b>	<b>335207</b>	<b>310392</b>	<b>268765</b>	<b>237122</b>	<b>186758</b>	<b>الخدمات الجماعية والاجتماعية الشخصية</b>
Services Administration	9372	7531	12227	16380	11224	6890	إدارة الخدمات
Administration and Judiciary	97973	84283	71242	60983	56320	44340	الإدارة والقضاء
National Security	82742	74924	75720	70209	67117	55332	الأمن القومي
Foreign Affairs and Information	9498	8127	8377	8104	7890	6884	الشؤون الخارجية والإعلام
High Education	20974	18088	15925	16891	15528	11245	التعليم العالي
Education	36922	31322	24287	23192	20627	14774	التربية
Culture and National Guidance	2173	1880	1725	1581	1352	1223	الثقافة والإرشاد القومي
Social Welfare	8613	8332	7744	7021	7100	4825	الرعاية الاجتماعية
Economy and Finance	104956	100722	93145	64406	49966	41245	الاقتصاد والمال
<b>Agriculture, Forestry and Fishing</b>	<b>32693</b>	<b>27778</b>	<b>26125</b>	<b>33541</b>	<b>32074</b>	<b>29375</b>	<b>الزراعة والغابات والأسماك</b>
<b>Extractive Industry</b>	<b>16349</b>	<b>12004</b>	<b>11150</b>	<b>16416</b>	<b>16490</b>	<b>14606</b>	<b>الصناعة الاستخراجية</b>
<b>Manufacturing Industry</b>	<b>11116</b>	<b>12110</b>	<b>12342</b>	<b>17563</b>	<b>25515</b>	<b>22839</b>	<b>الصناعة التحويلية</b>
<b>Electricity, Gas and Water</b>	<b>39427</b>	<b>36532</b>	<b>34445</b>	<b>35395</b>	<b>32645</b>	<b>32421</b>	<b>الكهرباء والغاز والماء</b>
<b>Building and Construction</b>	<b>1029</b>	<b>889</b>	<b>628</b>	<b>1018</b>	<b>1228</b>	<b>1240</b>	<b>البناء والتشييد</b>
<b>Commerce</b>	<b>3621</b>	<b>4256</b>	<b>3109</b>	<b>5442</b>	<b>4102</b>	<b>2943</b>	<b>التجارة</b>
<b>Transport, Communication and Storage</b>	<b>32180</b>	<b>28520</b>	<b>25439</b>	<b>39401</b>	<b>39064</b>	<b>39697</b>	<b>النقل والمواصلات والتخزين</b>
<b>Finance, Insurance and Real Estate</b>	<b>5363</b>	<b>4145</b>	<b>2673</b>	<b>3428</b>	<b>2658</b>	<b>3385</b>	<b>المال والتأمين والعقارات</b>
<b>Other Expenditures</b>	<b>73000</b>	<b>33558</b>	<b>33697</b>	<b>28530</b>	<b>29101</b>	<b>23127</b>	<b>نفقات أخرى</b>
<b>Total</b>	<b>588000</b>	<b>495000</b>	<b>460000</b>	<b>449500</b>	<b>420000</b>	<b>356389</b>	<b>المجموع</b>
<b>By Economic Purpose</b>							<b>حسب التصنيف الاقتصادي</b>
<b>Current Expenditures</b>	<b>253233</b>	<b>227355</b>	<b>213134</b>	<b>190990</b>	<b>179314</b>	<b>147871</b>	<b>نفقات جارية</b>
Wages and Salaries	100676	85925	74280	63029	57746	46137	رواتب وأجور
Administration Expenditures	23505	21402	19869	17928	18652	17904	نفقات إدارية
Transfers and Subsidies	33775	30998	28366	23028	19070	15987	نفقات تحويلية
Other Expenditures	95277	89031	90619	87005	83846	67843	نفقات أخرى
<b>Investment Expenditures</b>	<b>258000</b>	<b>195000</b>	<b>180000</b>	<b>217000</b>	<b>211000</b>	<b>184000</b>	<b>نفقات استثمارية</b>
Local Financing	240063	175760	160863	196690	192996	158285	موارد محلية
Foreign Financing	17937	19240	19137	20310	18004	25715	موارد خارجية
<b>Lending and other Repayable Liabilities</b>	<b>76767</b>	<b>72645</b>	<b>66866</b>	<b>41510</b>	<b>29686</b>	<b>24519</b>	<b>الديون والالتزامات الواجبة الأداء</b>
<b>Total</b>	<b>588000</b>	<b>495000</b>	<b>460000</b>	<b>449500</b>	<b>420000</b>	<b>356389</b>	<b>المجموع</b>

Source : The Ministry of Finance

المصدر : وزارة المالية

الجدول رقم ( 21 ) : العمليات المنفذة في الموازنة العامة

Table No ( 21 ) : Actual Operations in the General Budget

( in Millions of Syrian Pounds )

( بمليين الليرات السورية )

	2006	2005	2004	2003	2002	
<b>Revenue</b>	<b>434865</b>	<b>356290</b>	<b>342465</b>	<b>320939</b>	<b>301658</b>	<b>إيرادات</b>
Oil-Related Proceeds	126987	106153	141150	161090	140647	إيرادات متعلقة بالنفط
Profit Tax on the Syrian Petroleum Company (SPC)	50000	48000	62396	84569	73326	الضريبية على أرباح الشركة السورية للنفط
Royalties	44341	32914	25429	31344	27708	إتاوات
Petroleum Products Surcharges	2266	0	0	0	2338	ضرائب على المنتجات النفطية
Surplus from SPC	30380	25239	53325	45177	37275	الفائض من الشركة السورية للنفط
Non-Oil Tax Revenue	196332	160256	145405	117620	116008	إيرادات ضريبية غير نفطية
Income and Profits	65022	59290	59073	38726	42148	ضرائب على الدخل والأرباح
Excises	6566	4494	3379	3821	5855	رسوم
International Trade	32877	30664	31327	28787	25312	التجارة خارجية
Other	91867	65808	51626	46286	42693	أخرى
Non-Oil Non-Tax Revenue	111546	89881	55910	42229	45003	إيرادات غير ضريبية غير نفطية
<b>Expenditures</b>	<b>493700</b>	<b>431402</b>	<b>405145</b>	<b>353651</b>	<b>314050</b>	<b>النفقات</b>
Current Expenditures	317213	277044	248498	200780	178332	نفقات جارية
Wages and Salaries	206966	157039	144122	118171	100636	رواتب و أجور
Goods and Services	22546	21535	19347	19035	17636	سلع و خدمات
Interest Payments	29500	29000	21250	16879	13700	فوائد مدفوعة
Subsidies and Transfers	51155	44540	38779	25115	26360	إعانات وتحويلات
Development Expenditures	176487	154358	156647	152871	135718	نفقات استثمارية
Social Sector	64659	60323	53663	54931	56367	النشاطات الإجتماعية
Agriculture	17863	15533	17944	16891	18256	الزراعة
Extractive Industries	11612	8122	8487	3929	7165	الصناعات الاستخراجية
Manufacturing Industries	9371	8394	7781	9340	5823	الصناعات التحويلية
Utilities	39925	34605	36388	27524	23716	المرافق العامة
Construction	877	409	386	470	490	الإنتشاء
Trade	3889	1787	2434	1803	1632	التجارة
Transportation and Communication	24829	21257	26027	19258	20203	النقل والمواصلات
Finance	3287	2428	1944	1527	1356	التمويل والمصارف
Other Sectors	175	1500	1593	17198	710	القطاعات الأخرى
<b>Foreign Grants</b>	<b>0</b>	<b>0</b>	<b>0</b>	<b>0</b>	<b>0</b>	<b>منح خارجية</b>
<b>Budget Balance (excluding PSF)</b>	<b>-51789</b>	<b>-50182</b>	<b>-37680</b>	<b>-11132</b>	<b>7608</b>	<b>الميزان الكلي (لا يتضمن صندوق تثبيت الأسعار)</b>
<b>Price Stabilization Fund (PSF) Balance</b>	<b>-7046</b>	<b>-24930</b>	<b>-25000</b>	<b>-21580</b>	<b>-20000</b>	<b>ميزان عمليات صندوق تثبيت الأسعار</b>
<b>Overall Balance (including PSF)</b>	<b>-58835</b>	<b>-75112</b>	<b>-62680</b>	<b>-32712</b>	<b>-12392</b>	<b>الميزان الكلي (يتضمن صندوق تثبيت الأسعار)</b>
<b>Financing</b>	<b>58835</b>	<b>75112</b>	<b>62680</b>	<b>32712</b>	<b>12392</b>	<b>التمويل</b>
External	14159	14769	11572	10047	11336	الخارجي
Domestic	44675	60343	51108	22665	1057	المحلي

Source : The Ministry of Finance

المصدر : وزارة المالية

القسم الثالث

إحصاءات ميزان المدفوعات والتجارة  
الخارجية

Part Three

Balance of Payments And Foreign  
Trade Statistics



الجدول رقم ( 22 ) : أهم مؤشرات ميزان المدفوعات

Table No ( 22 ) : Main Indicators of the Balance of Payments

	2006	2005	2004	2003	2002	2001	
<b>Value ( in Millions of Syrian Pounds )</b>							<b>القيمة ( بملايين الليرات السورية )</b>
<b>Current Account Balance</b>	<b>47008</b>	<b>15770</b>	<b>30476</b>	<b>37007</b>	<b>36669</b>	<b>31556</b>	<b>الحساب الجاري</b>
Trade Balance	45267	-7475	13546	65548	74537	41326	الميزان التجاري
Exports	523980	454569	372572	283548	326998	273697	الصادرات
Imports	478713	462044	359026	218000	252461	232371	الاستيراد
Services Balance	20664	29167	19506	-12893	-15934	4188	ميزان الخدمات
Income Balance	-47824	-45619	-37638	-42172	-45491	-37686	ميزان الدخل
Current Transfers	28901	39698	35062	26524	23557	23728	التحويلات الجارية
<b>Financial and Capital Account Balance</b>	<b>-52889</b>	<b>-7628</b>	<b>-4064</b>	<b>-5807</b>	<b>-11312</b>	<b>-1299</b>	<b>الحساب الرأسمالي والمالي</b>
Capital Transfers	921	935	913	984	984	818	التحويلات الرأسمالية
Direct Investment	30690	26430	14193	7874	5656	5294	الاستثمار المباشر
Portfolio Investment	0	0	0	0	0	0	استثمار الحافظة
Other Investments	-84500	-34993	-19170	-14665	-17952	-7411	استثمارات أخرى
<b>Overall Balance</b>	<b>-5881</b>	<b>8169</b>	<b>26413</b>	<b>31200</b>	<b>25357</b>	<b>30257</b>	<b>الميزان الكلي</b>
<b>In Percent of GDP</b>							<b>نسبة إلى الناتج المحلي الإجمالي</b>
<b>Current Account Balance</b>	<b>2.8</b>	<b>1.1</b>	<b>2.4</b>	<b>3.5</b>	<b>3.6</b>	<b>3.2</b>	<b>الحساب الجاري</b>
Trade Balance	3	-1	1	6	7	4	الميزان التجاري
Exports	31	30	29	27	32	28	الصادرات
Imports	28	31	28	20	25	24	الاستيراد
Services Balance	1	2	2	-1	-2	0	ميزان الخدمات
Income Balance	-3	-3	-3	-4	-4	-4	ميزان الدخل
Current Transfers	2	3	3	2	2	2	التحويلات الجارية
<b>Financial and Capital Account Balance</b>	<b>-3</b>	<b>-1</b>	<b>0</b>	<b>-1</b>	<b>-1</b>	<b>0</b>	<b>الحساب الرأسمالي والمالي</b>
Capital Transfers	0	0	0	0	0	0	التحويلات الرأسمالية
Direct Investment	2	2	1	1	1	1	الاستثمار المباشر
Portfolio Investment	0	0	0	0	0	0	استثمار الحافظة
Other Investments	-5	-2	-2	-1	-2	-1	استثمارات أخرى
<b>Overall Balance</b>	<b>0</b>	<b>1</b>	<b>2</b>	<b>3</b>	<b>2</b>	<b>3</b>	<b>الميزان الكلي</b>
<b>Annual Change in Percentage</b>							<b>التغير النسبي عن رصيد العام السابق</b>
Exports	15	22	31	-13	19	20	الصادرات
Imports	4	29	65	-14	9	19	الاستيراد
Travel Receipts	1	11	91	2	-14	7	مقبوضات السفر
Workers Remittances	-7	-1	33	11	-5	0	مقبوضات تحويلات العاملين
Foreign Direct Investment	16	86	80	39	7	-59	الاستثمار المباشر

Source : The Central Bank of Syria

المصدر : مصرف سورية المركزي

الجدول رقم (23) : تقديرات ميزان المدفوعات (\*)

(بملايين الليرات السورية)

2003			2002			2001			
الرصيد Balance	مدین Debit	دانن Credit	الرصيد Balance	مدین Debit	دانن Credit	الرصيد Balance	مدین Debit	دانن Credit	
37007	363661	400668	36669	403837	440506	31556	370745	402301	أولاً الحساب الجاري
52655	306873	359528	58603	345067	403670	45514	313903	359417	السلع والخدمات
65549	218000	283549	74536	252462	326998	41326	232371	273697	السلع
64318	214703	279021	73357	249019	322375	26233	228129	254362	البضائع العامة
0			0			2	5	7	أخرى
0			0			4090	0	4090	الكهرباء
98		98.0	0			-48	104	56	منح وهبات
65548	218000	283548	74537	252461	326998	41326	232371	273697	السلع
173613	51080	224693	175124	71858	246982	166493	50326	216819	قطاع عام
194084	8218	202302	216107	8055.035	224162.4	185419	9467	194886.4	نفطي
-20471	42862	22391	-40984	63803.05	22819.52	-18926	40858	21932.44	غير نفطي
-108065	166920	58855	-100587	180603	80015.86	-125167	182045	56878	قطاع خاص
-12893	88873	75980	-15934	92606	76672	4188	81532	85720	الخدمات
-27017	40008	12991	-26557	38852	12295	-22236	34509	12273	النقل
-27607	28837	1230	0	0	0	0	0	0	النقل البحري
99	344	443	0			0			نقل الركاب
-27706	28493	787.0	0			0			نقل البضائع
0	0	0	0			0			أخرى
-2313	9104	6791	0	0	0	0	0	0	النقل الجوي
3346	1329	4675	0			0			نقل الركاب
-4970	6053	1083	0			0			نقل البضائع
-689	1722	1033	0			0			أخرى
-99	591	492	0	0	0	0	0	0	نقل آخر
0	0	0	0			0			نقل الركاب
-196	344	148	0			0			نقل البضائع
14074	34447	48521	10328	37377	47705	23103	32247	55350	السفر
1722	246	1968	0			0			خدمات اتصالات
98	0	98	0			0			خدمات التشييد
-689	738	49	0			0			خدمات التأمين
197	886	1083	0			0			خدمات مالية
-2952	5413	2461	0			0			خدمات الحاسب الآلي والمعلومات
-492	492	0	0			0			رسوم الامتياز والتراخيص
3396	1279	4675	0			0			خدمات أعمال متفرقة
0	0	0	0			0			خدمات ثقافية وترفيهية
2559	8169	10728	197	10229	10426	722	9626	10348	خدمات حكومية (غير مدرجة في أماكن أخرى)
1181	689	1870	98	6148	6246	2599	5150	7749	أخرى
-42172	56050	13878	-45491	57786	12295	-37685.8	55927	18241	الدخل
5217	1968	7185	4918	1721	6639	6738	1444	8182	تعويضات العاملين
-47389	54082	6693	-50409	56065	5656	-44423.8	54483	10059	دخل الاستثمار
-45470	45470	0	0			0		0	الاستثمار المباشر
0			0			0.165		0.165	الأرباح الموزعة
-1919	8612	6693	-50409	56065	5656	-44424	54483	10059	الدخل من الدين (الفوائد)

\*\* يرجع التباين في إحصاءات التجارة الخارجية في هذا الجدول والجدول اللاحقة إلى الفرق في أسعار الصرف المستخدمة للتقييم بالليرات السورية بالإضافة إلى بعض التعديلات الخاصة بميزان المدفوعات

**Table No (23): Balance of Payments Estimates(\*)**

(In Millions of Syrian Pounds)

	2006			2005			2004		
	الرصيد Balance	مدین Debit	دائن Credit	الرصيد Balance	مدین Debit	دائن Credit	الرصيد Balance	مدین Debit	دائن Credit
<b>First: Current Account</b>	<b>47008</b>	<b>689349</b>	<b>736357</b>	<b>15797</b>	<b>654071</b>	<b>669868</b>	<b>30477</b>	<b>532736</b>	<b>563213</b>
<b>Goods and Services</b>	<b>65931</b>	<b>607612</b>	<b>673543</b>	<b>21718</b>	<b>586726</b>	<b>608444</b>	<b>33053</b>	<b>474393</b>	<b>507446</b>
<b>Goods</b>	<b>45268</b>	<b>478713</b>	<b>523981</b>	<b>-7448</b>	<b>462043</b>	<b>454596</b>	<b>13547</b>	<b>359026</b>	<b>372573</b>
<b>General merchandise</b>	45299	472902	518201	-12125	462043	449918	9186	359026	368212
In other ports				0			0		
Electricity	5084	696	5780	4678		4678	4361	0	4361
Grants	-5115	5115		0			0		
<b>Goods</b>	<b>45267</b>	<b>478713</b>	<b>523980</b>	<b>-7475</b>	<b>462044</b>	<b>454569</b>	<b>13546</b>	<b>359026</b>	<b>372572</b>
Public Sector	40715	197081	237796	74772	155671	230443	99573	100622	200195
oil	80919	127875	208794	92548	111016	203564	128984	50154	179138
Non oil	-40204	69206	29002	-17776	44655	26879	-29411	50468	21057
Private Sector	4552	281632	286184	-82247	306373	224126	-86027	258404	172377
<b>Services</b>	<b>20664</b>	<b>128899</b>	<b>149563</b>	<b>29167</b>	<b>124682</b>	<b>153849</b>	<b>19506</b>	<b>115367</b>	<b>134873</b>
Transportation	-53095	64194	11099	-62498	74042	11545	-47574	57806	10232
Sea transport	-45370	48285	2915	-57369	60667	3299	-44010	46914	2904
Passenger	307	0	307	497	0	497	413	0	413
Freight	-48132	48234	102	-60614	60614	0	-46910	46914	4
Other	2455	51	2506	2749	53	2802	2487	0	2487
Air transport	-7418	14835	7417	-5393	12793	7400	-3564	10273	6709
Passenger	2557	1535	4092	2643	1322	3965	2167	1446	3613
Freight	-6650	7673	1023	-5023	6079	1057	-5318	6195	877
Other	-3325	5627	2302	-3013	5392	2379	-413	2632	2219
Other transport	-307	1074	767	264	582	846	0	619	619
Passenger	-665	767	102	-106	476	370	-258	516	258
Freight	358	307	665	370	106	476	258	103	361
Travel	75958	27621	103579	73687	29073	102760	59351	33547	92898
Telecommunication services	4603	1535	6138	5709	899	6608	2839	516	3355
Construction services	0	0	0	740	0	740	2969		2969
Insurance services	-16419	16931	512	-1846	1850	4	-1589	1593	4
Financial services	767	1995	2762	-529	2009	1480	-370	1726	1356
Computer and information services	-2301	4859	2558	-2114	5286	3172	-2580	5161	2581
Royalties and license fees	-1023	1023	0	-634	634	0	-516	516	0
Other business services	-716	4859	4143	-740	5286	4546	-302	4645	4343
Personal, cultural and recreational services	1432	614	2046	1533	317	1850	1291	361	1652
Government services	9821	4245	14066	14008	4493	18501	5471	8464	13935
Other	1637	1023	2660	1850	793	2643	516	1032	1548
<b>Income</b>	<b>-47824</b>	<b>69717</b>	<b>21893</b>	<b>-45619</b>	<b>66499</b>	<b>20880</b>	<b>-37638</b>	<b>57517</b>	<b>19879</b>
Compensation of employees	-2557	3836	1279	1163	2009	3172	6376	2140	8516
Investment income	-45267	65881	20614	-46782	64490	17708	-44014	55377	11363
Direct investment	-59590	59590	0	-57512	57512	0	-48049	48049	0
Dividends and distributed	256	0	256	264	0	264	9		9
Income on debt (interest)	14067	6291	20358	10466	6978	17444	4026	7328	11354

\*\*The difference in the foreign trade statistics between this table and the following ones is due to the difference in the exchange rates used for the valuation in Syrian Pounds and some especial adjustments in the Balance of Payments.

الجدول رقم (23) تابع: تقديرات ميزان المدفوعات (\*)

(بملايين الليرات السورية)

2003			2002			2001			
الرصيد Balance	مدین Debit	دانن Credit	الرصيد Balance	مدین Debit	دانن Credit	الرصيد Balance	مدین Debit	دانن Credit	
26524	738	27262	23557	984	24541	23728	915	24643	التحويلات الجارية
443	738	1181	196	984	1180	482	914	1396	الحكومة العامة:
26081	0	26081	23361	0	23361	23246	1	23247	القطاعات الأخرى
26081	0	26081	0			-1	1		تحويلات العاملين
0	0	0	0			0	0	0	تحويلات أخرى
-5807	74209	68402	-11312	75984	64672	-1298.79	71763	70464	ثانياً الحساب الرأسمالي والمالي:
984	0	984	984	0	984	818	0	818	ألف - الحساب الرأسمالي
0			0	0		818		818	التحويلات الرأسمالية
984	0	984	984	0	984	0	0		الحكومة العامة:
									القطاعات الأخرى:
									تحويلات المهاجرين
-6791	74209	67418	-12296	75984	63688	-2116.79	71763	69646	باء- الحساب المالي
7874	0	7874	5656	0	5656	5294	0	5294	1- الاستثمار المباشر (الاقتصاد القائم)
	0	0	0	0	0	0	0	0	2- استثمارات الحافظة
-14665	74209	59544	-17952	75984	58032	-7410.79	71763	64352	3- الاستثمارات الأخرى
0	0	0	0	0	0	0	0	0	الأصول
0									اتتمانات تجارية (الحكومة العامة قصير الأجل)
0									اتتمانات تجارية (قطاعات أخرى قصير الأجل)
0									القروض
0									الحكومة العامة (طويلة الأجل)
-14665	74209	59544	-17952	75984	58032	-7410.79	71763	64352	العملة والودائع
0			0			-47.7899	50.06895	2.279098	الخصوم
-14763	63284	48521	-11804	60246	48442	-3369	55349	51980	اتتمانات تجارية (الحكومة العامة قصيرة الأجل)
98	10925	11023	-6148	15738	9590	-3994	16364	12370	اتتمانات تجارية (قطاعات أخرى قصيرة الأجل)
									القروض (الحكومة العامة طويلة الأجل)
									العملة والودائع
-35382	35382	0	-51639	60885	9246	-49093	49093	0	الأصول الاحتياطية
0	0	0	0	0	0	0	0	0	الذهب النقدي
0	0	0	0	0	0	0	0	0	حقوق السحب الخاصة
0	0	0	0	0	0	0	0	0	وضع الاحتياطي لدى صندوق النقد الدولي
-35382	35382	0	-51639	60885	9246	-49093	49093	0	النقد الأجنبي
-35382	35382	0	-51639	60885	9246	-49093	49093	0	العملة والودائع
-33069	33069		-43672	43672	0	-35953	35953	0	لدى السلطات النقدية
-2313	2313		-7967	17213	9246	-13140	13140	0	لدى المصارف
0	0	0	0	0	0	0	0	0	أوراق مالية
0	0	0	0	0	0	0	0	0	أخرى
31200	437870	469070	25357	479821	505178	30257	442508	472765	مجموع الحساب الجاري والرأسمالي والمالي
4182			26282			18836			صافي الخطأ والسهو
31200	437870	469070	25357	479821	505178	30257	442508	472765	الميزان الكلي

(\*) معدل الصرف الواسطي المنقل المستخدم في التحويل يعادل 48.12 في عام 2001 و 49.18 في عام 2002 و 49.21 في عام 2003 و 51.61 في عام 2004 و 52.86 في عام 2005 و 51.15 في عام 2006

المصدر: مصرف سورية المركزي

Table No (23) Cont'd : Balance of Payments Estimates(\*)

(In Millions of Syrian Pounds)

	2006			2005			2004		
	الرصيد Balance	مدین Debit	دائن Credit	الرصيد Balance	مدین Debit	دائن Credit	الرصيد Balance	مدین Debit	دائن Credit
<b>Current transfers</b>	<b>28901</b>	<b>12020</b>	<b>40921</b>	<b>39698</b>	<b>846</b>	<b>40544</b>	<b>35062</b>	<b>826</b>	<b>35888</b>
General government	-2301	3836	1535	-529	740	211	-497	774	277
Other sectors	31202	8184	39386	40226	106	40332	35559	52	35611
Workers' remittances	31202	8184	39386	40226	106	40332	35559	52	35611
Other transfers	0			0	0	0	0	0	0
<b>Second: Capital and Financial Account</b>	<b>-52889</b>	<b>137594</b>	<b>84705</b>	<b>-7628</b>	<b>135496</b>	<b>127868</b>	<b>-4064</b>	<b>113091</b>	<b>109027</b>
<b>A- Capital Account</b>	<b>921</b>	<b>102</b>	<b>1023</b>	<b>935</b>	<b>122</b>	<b>1057</b>	<b>913</b>	<b>119</b>	<b>1032</b>
Capital transfers	921	102	1023	935	122	1057	913	119	1032
General government	0			0	0	0	0	0	0
Other sectors	0			0	0	0	0	0	0
Immigrant transfers	0			0	0	0	0	0	0
<b>B- Financial account</b>	<b>-53810</b>	<b>137492</b>	<b>83682</b>	<b>-8563</b>	<b>135374</b>	<b>126811</b>	<b>-4977</b>	<b>112972</b>	<b>107995</b>
1- Direct investment In reporting economy	30690	0	30690	26430	0	26430	14193	0	14193
2- Portfolio investment	0			0	0	0	0	0	0
3- Other investment	-84500	137492	52992	-34993	135374	100381	-19170	112972	93802
Assets	-37493	37493	0	-27699	27699	0	-12232	12232	0
Trade credits (General government Short-term)									
Trade credits (Other sectors Short-term)	0								
Loans									
General government	0								
Currency and deposits	-37493	37493	0	-27699	27699		-12232	12232	
Liabilities	-47007	99999	52992	-7294	107675	100381	-6938	100740	93802
Trade credits (General government Short-term)	-3325	3325	0	4493	14589	19082	-2466	2584	118
Trade credits (Other sectors Short-term)	-22506	71099	48593	13215	60789	74004	5161	77415	82576
Loans (General government Long-term)	-21176	25575	4399	-25002	32297	7295	-9633	20741	11108
Currency and deposits	0			0	0	0	0	0	0
Reserve Assets	35907	30230	66137	-952	39064	38112	-10426	23999	13573
Monetary gold	0			0	0	0	0	0	0
Special drawing rights	0			0	0	0	0	0	0
Reserve position in the Fund	0			0	0	0	0	0	0
Foreign exchange	35907	30230	66137	-952	39064	38112	-10426	23999	13573
Currency and deposits	35907	30230	66137	-952	39064	38112	-10426	23999	13573
With monetary authorities	-30230	30230	0	-39064	39064	0	-23999	23999	0
With banks	66137	0	66137	38112	0	38112	13573	0	13573
Securities	0	0	0	0	0	0	0	0	0
Other	0	0	0	0	0	0	0	0	0
<b>Total Current, Capital and Financial Accounts</b>	<b>-5881</b>	<b>826943</b>	<b>821062</b>	<b>8169</b>	<b>789567</b>	<b>797736</b>	<b>26413</b>	<b>645827</b>	<b>672240</b>
Net errors and omissions	30026			-7217			-15987		
<b>Over all Balance</b>	<b>-5881</b>	<b>826943</b>	<b>821062</b>	<b>8169</b>	<b>789567</b>	<b>797736</b>	<b>26413</b>	<b>645827</b>	<b>672240</b>

(\*) Exchange rates used in conversion : for 2001 SYP48.13 = \$US1, for 2002 SYP49.18 = \$US1, for 2003 SYP49.21 = \$US1, for 2004 SYP 51.61 = \$US1, for 2005 SYP 52.86 = \$US1 and for 2006 SYP 51.15 = \$US1

Source : The Central Bank of Syria

الجدول رقم ( 24 ) : مؤشرات التجارة الخارجية

Table No ( 24 ) : Indicators of Foreign Trade

	2006	2005	2004	2003	2002	
<b>Value (in Millions of Syrian Pounds)</b>						<b>قيمة (بملايين الليرات السورية)</b>
Imports	531324	502369	389006	236768	235754	الاستيراد
Temporary Entry	53656	75737	8604	5255	34116	الإدخال المؤقت
Exports	505012	424300	346166	265039	301553	التصدير
Re-exports	8461	9140	11131	2488	9232	إعادة التصدير
Transit	190402	164508	175242	91774	155837	الترانزيت
<b>Total</b>	<b>1288855</b>	<b>1176054</b>	<b>930149</b>	<b>601324</b>	<b>736492</b>	<b>المجموع</b>
<b>Quantity (in Thousands of Tons)</b>						<b>كمية (بالآلاف الأطنان)</b>
Imports	19205	19115	12804	10620	10657	الاستيراد
Temporary Entry	614	1177	94	52	90	الإدخال المؤقت
Exports	22477	18635	20384	26275	31305	التصدير
Re-exports	127	133	162	33	208	إعادة التصدير
Transit	5365	5548	6339	4292	4238	الترانزيت
<b>Total</b>	<b>47788</b>	<b>48200</b>	<b>39783</b>	<b>41272</b>	<b>46498</b>	<b>المجموع</b>

الجدول رقم ( 25 ) : حدا التجارة حسب علاقتي لاسبير وباش

Table No ( 25 ) : Terms of Trade according to Laspeyre and Paasche

( 2000 = 100 )

( 100 = 2000 )

	2006*	2005*	2004	2003	2002	
<b>According to Paache</b>						<b>حسب باش</b>
<b>Export Indices</b>						<b>الأرقام القياسية للتصدير</b>
Unit Price	...	...	115	102	83	سعر الوحدة
Quantity	...	...	79	103	137	الكمية
<b>Import Indices</b>						<b>الأرقام القياسية للاستيراد</b>
Unit Price	...	...	99	85	80	سعر الوحدة
Quantity	...	...	68	82	42	الكمية
<b>Terms of Trade</b>						<b>حدا التجارة</b>
Price	...	...	116	120	104	السعر
Quantity	...	...	116	126	326	الكمية
<b>According to Laspeyre</b>						<b>حسب لاسبير</b>
<b>Export Indices</b>						<b>الأرقام القياسية للتصدير</b>
Unit Price	...	...	124	100	95	سعر الوحدة
Quantity	...	...	85	101	156	الكمية
<b>Import Indices</b>						<b>الأرقام القياسية للاستيراد</b>
Unit Price	...	...	127	94	137	سعر الوحدة
Quantity	...	...	88	91	71	الكمية
<b>Terms of Trade</b>						<b>حدا التجارة</b>
Price	...	...	98	106	69	السعر
Quantity	...	...	97	111	220	الكمية

\* Data is not available in The Central Bureau of Statistics

\* أرقام غير متوفرة من قبل المكتب المركزي للإحصاء

Source : The Central Bureau of Statistics

المصدر : المكتب المركزي للإحصاء

الجدول رقم ( 26 ) : الصادرات والاستيرادات حسب التصنيف الدولي المعدل ، نوع الاستخدام ، طبيعة المواد و نوع القطاعات

Table No ( 26 ) : Exports and Imports according to SITC Classification, Utilization, Type of Goods, and Sector

( in Millions of Syrian Pounds )

( بملايين الليرات السورية )

	2006	2005	2004	2003	2002	2001	
<b>According to S.I.T.C. Revised</b>							<b>التصنيف الدولي المعدل</b>
<b>Exports</b>	<b>505012</b>	<b>424300</b>	<b>346166</b>	<b>265039</b>	<b>301553</b>	<b>243149</b>	<b>التصدير</b>
Food and Live Animals	75470	31899	32566	33541	42978	21222	الأغذية و الحيوانات الحية
Beverages and Tobacco	3166	3096	2686	855	424	142	المشروبات والتبغ
Crude Material, Inedible except Fuels	15256	13754	11812	10209	13936	12653	المواد الخام غير المعدة للأكل باستثناء المحروقات
Mineral Fuels and Lubricants	203756	211775	168380	189092	209644	186325	الوقود المعدنية ومواد التشحيم والمواد المشابهة
Animal and Vegetable Oil and Fats	9120	5001	1878	2720	838	844	الزيوت والشحوم الحيوانية والنباتية
Chemicals	24765	9288	4024	2552	3665	2213	المواد الكيماوية
Manufactured Goods	56217	18111	16502	14834	13976	9879	البضائع المصنوعة مصنفة حسب المادة
Machinery and Transport Equipments	23861	3785	2639	1714	2039	1513	آلات ومعدات النقل
Miscellaneous	58401	11040	8527	9514	14053	8358	مصنوعات متنوعة
Unclassified Commodities	35000	116551	97152	6	0	0	بضائع غير مصنعة
<b>Imports</b>	<b>531324</b>	<b>502368</b>	<b>389006</b>	<b>236768</b>	<b>235754</b>	<b>220744</b>	<b>الاستيراد</b>
Food and Live Animals	56856	54709	45816	36922	35788	32162	الأغذية و الحيوانات الحية
Beverages and Tobacco	4694	2746	3009	1913	1748	325	المشروبات والتبغ
Crude Material, Inedible except Fuels	21376	22236	18974	14676	12245	10476	المواد الخام غير المعدة للأكل باستثناء المحروقات
Mineral Fuels and Lubricants	143926	123650	24219	8609	7646	12702	الوقود المعدنية ومواد التشحيم والمواد المشابهة
Animal and Vegetable Oil and Fats	3754	3788	3333	3064	2110	1844	الزيوت والشحوم الحيوانية والنباتية
Chemicals	59677	59061	49000	35367	35795	32199	المواد الكيماوية
Manufactured Goods	111669	106775	89841	67502	68090	68923	البضائع المصنوعة مصنفة حسب المادة
Machinery and Transport Equipments	112685	99593	83437	62140	65555	55742	آلات ومعدات النقل
Miscellaneous	9272	9366	9156	6170	6098	5574	مصنوعات متنوعة
Unclassified Commodities	7414	20443	62221	405	679	797	بضائع غير مصنعة
<b>By Utilization</b>							<b>حسب نوع الاستخدام</b>
<b>Exports</b>	<b>505012</b>	<b>424300</b>	<b>346166</b>	<b>265039</b>	<b>301553</b>	<b>243149</b>	<b>التصدير</b>
Final Consumption	190344	118635	93848	30069	39395	29728	الاستهلاك النهائي
Intermediate Consumption	311911	303907	250806	233712	260235	212452	الاستهلاك الوسيط
Capital Goods	2757	1758	1512	1258	1923	969	الأصول الثابتة (رأسمال)
<b>Imports</b>	<b>531324</b>	<b>502368</b>	<b>389006</b>	<b>236768</b>	<b>235754</b>	<b>220744</b>	<b>الاستيراد</b>
Final Consumption	61729	54452	59336	30086	33177	24992	الاستهلاك النهائي
Intermediate Consumption	355399	350109	128497	143288	136026	135491	الاستهلاك الوسيط
Capital Goods	114196	97807	201173	63394	66551	60261	الأصول الثابتة (رأسمال)
<b>By Type of Goods</b>							<b>حسب طبيعة المواد</b>
<b>Exports</b>	<b>505012</b>	<b>424300</b>	<b>346166</b>	<b>265039</b>	<b>301553</b>	<b>243149</b>	<b>التصدير</b>
Primary	239211	257503	207358	204843	234874	199211	المواد الخام
Finished	193530	102476	87700	43571	52014	32482	المواد المصنعة
Semi-finished	72271	64321	51108	16625	14665	11456	المواد نصف المصنعة
<b>Imports</b>	<b>531324</b>	<b>502369</b>	<b>389006</b>	<b>236768</b>	<b>235754</b>	<b>220744</b>	<b>الاستيراد</b>
Primary	45094	41851	41141	26579	21621	22660	المواد الخام
Finished	302985	268265	184658	96031	101401	92409	المواد المصنعة
Semi-finished	183245	192253	163207	114158	112732	105675	المواد نصف المصنعة
<b>By Sectors</b>							<b>حسب القطاعات</b>
<b>Exports</b>	<b>505012</b>	<b>424300</b>	<b>346166</b>	<b>265039</b>	<b>301553</b>	<b>243149</b>	<b>التصدير</b>
Public Sector	226094	212930	184036	210035	230405	202010	قطاع عام
Private Sector	278918	211370	162130	55004	71148	41139	قطاع خاص
<b>Imports</b>	<b>531324</b>	<b>502369</b>	<b>389006</b>	<b>236768</b>	<b>235754</b>	<b>220744</b>	<b>الاستيراد</b>
Public Sector	207519	169265	109022	55454	67093	47433	قطاع عام
Private Sector	323805	333104	279984	181315	168661	173311	قطاع خاص

Source : The Central Bureau of Statistics

المصدر : المكتب المركزي للإحصاء

الجدول رقم ( 27 ) : الصادرات حسب الاستخدام الاقتصادي للسلع

Table No ( 27 ) : Exports by Economic Use of the Product

	2006	2005	2004	2003	2002	2001	
<b>Value (in Millions of Syrian Pounds)</b>							<b>قيمة (بملايين الليرات السورية)</b>
<b>Food and Beverages</b>	<b>87242</b>	<b>39524</b>	<b>36359</b>	<b>36481</b>	<b>44062</b>	<b>21716</b>	<b>الأغذية والمشروبات</b>
Primary	55303	26185	27588	28988	39292	17686	خام
Industry	21622	14978	19737	18025	22259	2281	للصناعة
Households	33682	11207	7851	10963	17033	15405	للاستهلاك المنزلي
Processed	31939	13339	8771	7494	4770	4030	مصنعة
Industry	1347	650	524	756	413	613	للصناعة
Households	30592	12689	8247	6738	4357	3418	للاستهلاك المنزلي
<b>Industrial Supplies (Non-Food)</b>	<b>288942</b>	<b>249429</b>	<b>198161</b>	<b>214931</b>	<b>237563</b>	<b>209558</b>	<b>مواد ضرورية للصناعة (غير غذائية)</b>
Industrial Supplies (n.i.e.)	85244	38304	29774	25980	27947	23372	مواد ضرورية للصناعة غير مصنفة في مكان آخر
Primary	14320	13483	11574	10111	13696	12529	خام
Processed	70924	24821	18200	15869	14251	10842	مصنعة
<b>Fuels and Lubricants</b>	<b>203698</b>	<b>211125</b>	<b>168387</b>	<b>188951</b>	<b>209616</b>	<b>186186</b>	<b>الوقود والزيوت المعدنية</b>
Primary	169586	178985	135812	165744	181886	168996	خام
Processed	34112	32140	32575	23207	27730	17190	مصنعة
<b>Transport Equipments &amp; Accessories thereo</b>	<b>574</b>	<b>688</b>	<b>487</b>	<b>387</b>	<b>429</b>	<b>139</b>	<b>وسائل النقل وقطعها التبديلية</b>
<b>Other Equipments &amp; Accessories thereof</b>	<b>2187</b>	<b>1107</b>	<b>1037</b>	<b>908</b>	<b>1498</b>	<b>830</b>	<b>الألات والأدوات الأخرى الرأسالية وقطعها التبديلية</b>
<b>Consumer Goods (Non-Food)</b>	<b>91042</b>	<b>17001</b>	<b>12970</b>	<b>12331</b>	<b>18001</b>	<b>10905</b>	<b>البضائع الاستهلاكية (غير الغذائية)</b>
Durable	16550	2797	1867	1065	767	385	معمرة
Semi-Durable	39141	7582	5942	6583	9687	5817	نصف معمرة
Non-Durable	35351	6623	5161	4683	7547	4703	غير معمرة
<b>Unclassified Goods</b>	<b>35024</b>	<b>116551</b>	<b>97152</b>	<b>0</b>	<b>0</b>	<b>0</b>	<b>بضائع غير مصنفة</b>
<b>Total</b>	<b>505012</b>	<b>424299</b>	<b>346166</b>	<b>265039</b>	<b>301553</b>	<b>243149</b>	<b>المجموع</b>
<b>Quantity (in Thousands of Tons)</b>							<b>كمية (بالآلاف الأطنان)</b>
<b>Food and Beverages</b>	<b>7121</b>	<b>2161</b>	<b>2107</b>	<b>2136</b>	<b>1584</b>	<b>666</b>	<b>الأغذية والمشروبات</b>
Primary	4631	1666	1680	1887	1464	570	خام
Industry	1507	850	1021	1297	873	76	للصناعة
Households	3125	815	659	590	591	494	للاستهلاك المنزلي
Processed	2489	495	427	250	120	96	مصنعة
Industry	77	40	43	70	27	38	للصناعة
Households	2413	455	384	180	93	58	للاستهلاك المنزلي
<b>Industrial Supplies (Non-Food)</b>	<b>14014</b>	<b>16247</b>	<b>18054</b>	<b>23961</b>	<b>31255</b>	<b>26776</b>	<b>مواد ضرورية للصناعة (غير غذائية)</b>
Industrial Supplies (n.i.e.)	4550	4294	4172	3672	2415	1807	مواد ضرورية للصناعة غير مصنفة في مكان آخر
Primary	2571	3325	3439	3148	2081	1485	خام
Processed	1979	968	733	523	334	321	مصنعة
<b>Fuels and Lubricants</b>	<b>9464</b>	<b>11953</b>	<b>13882</b>	<b>20289</b>	<b>28840</b>	<b>24969</b>	<b>الوقود والزيوت المعدنية</b>
Primary	8079	10421	11392	17848	24302	22735	خام
Processed	1385	1532	2490	2442	4538	2234	مصنعة
<b>Transport Equipments &amp; Accessories thereo</b>	<b>50</b>	<b>12</b>	<b>37</b>	<b>25</b>	<b>14</b>	<b>4</b>	<b>وسائل النقل وقطعها التبديلية</b>
<b>Other Equipments &amp; Accessories thereof</b>	<b>33</b>	<b>18</b>	<b>18</b>	<b>15</b>	<b>20</b>	<b>15</b>	<b>الألات والأدوات الأخرى الرأسالية وقطعها التبديلية</b>
<b>Consumer Goods (Non-Food)</b>	<b>1259</b>	<b>197</b>	<b>168</b>	<b>137</b>	<b>134</b>	<b>105</b>	<b>البضائع الاستهلاكية (غير الغذائية)</b>
Durable	144	25	19	13	8	4	معمرة
Semi-Durable	459	80	69	62	49	35	نصف معمرة
Non-Durable	656	92	80	63	77	66	غير معمرة
<b>Total</b>	<b>22477</b>	<b>18635</b>	<b>20384</b>	<b>26275</b>	<b>33007</b>	<b>27564</b>	<b>المجموع</b>

Source : The Central Bureau of Statistics

المصدر : المكتب المركزي للإحصاء



الجدول رقم ( 28 ) : الاستيرادات حسب الاستخدام الاقتصادي للسلع

Table No ( 28 ) : Imports by Economic Use of the Product

	2006	2005	2004	2003	2002	2001	
<b>Value (in Millions of Syrian Pounds)</b>							<b>قيمة (بملايين الليرات السورية)</b>
<b>Food and Beverages</b>	<b>53664</b>	<b>47013</b>	<b>41353</b>	<b>34784</b>	<b>31560</b>	<b>27833</b>	<b>الأغذية والمشروبات</b>
Primary	21452	25100	18824	16389	11933	13506	خام
Industry	13033	17937	11617	10429	6087	8171	للصناعة
Households	8419	7163	7207	5961	5846	5335	للاستهلاك المنزلي
Processed	32212	21912	22529	18395	19627	14327	مصنعة
Industry	5471	13822	4900	4161	4044	2123	للصناعة
Households	26741	8090	17629	14234	15583	12204	للاستهلاك المنزلي
<b>Industrial Supplies (Non-Food)</b>	<b>336895</b>	<b>318350</b>	<b>184656</b>	<b>128699</b>	<b>125896</b>	<b>125197</b>	<b>مواد ضرورية للصناعة (غير غذائية)</b>
Industrial Supplies (n.i.e.)	193032	195103	160581	120158	118338	112567	مواد ضرورية للصناعة غير مصنفة في مكان آخر
Primary	15259	16672	12274	10161	9649	9016	خام
Processed	177774	178431	148307	109998	108689	103552	مصنعة
<b>Fuels and Lubricants</b>	<b>143862</b>	<b>123247</b>	<b>24075</b>	<b>8541</b>	<b>7558</b>	<b>12629</b>	<b>الوقود والزيوت المعدنية</b>
Primary	8384	78	43	30	39	138	خام
Processed	135479	123169	24032	8511	7519	12491	مصنعة
<b>Transport Equipments &amp; Accessories thereof</b>	<b>55437</b>	<b>44650</b>	<b>34300</b>	<b>24703</b>	<b>24126</b>	<b>20691</b>	<b>وسائل النقل وقطعها التبديلية</b>
<b>Other Equipments &amp; Accessories thereof</b>	<b>58819</b>	<b>53268</b>	<b>52303</b>	<b>38735</b>	<b>42458</b>	<b>39590</b>	<b>الألات والأدوات الأخرى الرأسمالية وقطعها التبديلية</b>
<b>Consumer Goods (Non-Food)</b>	<b>19094</b>	<b>18646</b>	<b>14172</b>	<b>9439</b>	<b>11079</b>	<b>6623</b>	<b>البضائع الاستهلاكية (غير الغذائية)</b>
Durable	5243	7064	3254	2333	2889	1457	معمرة
Semi-Durable	3296	4219	2749	1990	1954	1386	نصف معمرة
Non-Durable	10555	7364	8169	5116	6236	3781	غير معمرة
<b>Unclassified Goods</b>	<b>7416</b>	<b>20441</b>	<b>62222</b>	<b>408</b>	<b>636</b>	<b>812</b>	<b>بضائع غير مصنفة</b>
<b>Total</b>	<b>531324</b>	<b>502368</b>	<b>389006</b>	<b>236768</b>	<b>235755</b>	<b>220744</b>	<b>المجموع</b>
<b>Quantity (in Thousands of Tons)</b>							<b>كمية (بالآلاف الأطنان)</b>
<b>Food and Beverages</b>	<b>2815</b>	<b>2989</b>	<b>2812</b>	<b>2680</b>	<b>2213</b>	<b>1911</b>	<b>الأغذية والمشروبات</b>
Primary	1625	2015	1504	1491	970	992	خام
Industry	1006	1591	1117	1217	690	788	للصناعة
Households	619	424	387	274	280	205	للاستهلاك المنزلي
Processed	1190	974	1308	1189	1243	918	مصنعة
Industry	241	805	391	369	382	232	للصناعة
Households	949	169	917	820	861	686	للاستهلاك المنزلي
<b>Industrial Supplies (Non-Food)</b>	<b>15259</b>	<b>15476</b>	<b>9362</b>	<b>7442</b>	<b>7987</b>	<b>6561</b>	<b>مواد ضرورية للصناعة (غير غذائية)</b>
Industrial Supplies (n.i.e.)	9849	10221	7339	6760	6294	5173	مواد ضرورية للصناعة غير مصنفة في مكان آخر
Primary	2188	2838	1640	1552	1452	1406	خام
Processed	7661	7384	5699	5208	4842	3767	مصنعة
<b>Fuels and Lubricants</b>	<b>5410</b>	<b>5255</b>	<b>2023</b>	<b>682</b>	<b>1693</b>	<b>1388</b>	<b>الوقود والزيوت المعدنية</b>
Primary	144	10	6	4	5	68	خام
Processed	5266	5245	2017	677	1688	1320	مصنعة
<b>Transport Equipments &amp; Accessories thereof</b>	<b>376</b>	<b>250</b>	<b>242</b>	<b>169</b>	<b>162</b>	<b>160</b>	<b>وسائل النقل وقطعها التبديلية</b>
<b>Other Equipments &amp; Accessories thereof</b>	<b>299</b>	<b>248</b>	<b>274</b>	<b>230</b>	<b>215</b>	<b>150</b>	<b>الألات والأدوات الأخرى الرأسمالية وقطعها التبديلية</b>
<b>Consumer Goods (Non-Food)</b>	<b>185</b>	<b>152</b>	<b>115</b>	<b>99</b>	<b>80</b>	<b>57</b>	<b>البضائع الاستهلاكية (غير الغذائية)</b>
Durable	41	46	22	15	11	8	معمرة
Semi-Durable	70	53	41	38	32	19	نصف معمرة
Non-Durable	74	52	52	46	37	31	غير معمرة
<b>Unclassified Goods</b>	<b>272</b>	<b>0</b>	<b>0</b>	<b>0</b>	<b>0</b>	<b>0</b>	<b>بضائع غير مصنفة</b>
<b>Total</b>	<b>19206</b>	<b>19114</b>	<b>12805</b>	<b>10620</b>	<b>10657</b>	<b>8838</b>	<b>المجموع</b>

Source : The Central Bureau of Statistics

المصدر : المكتب المركزي للإحصاء

الجدول رقم ( 29 ) : توزيع الصادرات السورية حسب البلدان

( بملايين الليرات السورية )

2006			2006	2005	2004	2003	2002	نهاية الفترة
آذار March	شباط February	كانون الثاني January	كانون الأول December	كانون الأول December	كانون الأول December	كانون الأول December	كانون الأول December	
<b>مجموعات البلدان</b>								
السوق العربية المشتركة ومجلس الوحدة الاقتصادية العربية								
17592	10589	9556	188916	68551	74574	55326	66738	البلدان العربية
16894	15875	15545	204589	189367	134068	151267	163000	بلدان الاتحاد الأوروبي
1823	1780	1518	26083	16559	19103	23630	6053	بلدان أوروبية أخرى
193	285	170	10846	14282	8469	10973	6493	الولايات المتحدة وكندا
3356	2653	2762	74578	135541	109952	23843	59269	بقية العالم
<b>39858</b>	<b>31182</b>	<b>29551</b>	<b>505012</b>	<b>424300</b>	<b>346166</b>	<b>265039</b>	<b>301553</b>	<b>المجموع</b>
<b>أهم البلدان</b>								
9604	7535	9871	98967	89031	60077	87887	87733	إيطاليا
2383	4709	2282	44473	52424	47743	38077	39364	فرنسا
2984	1997	2135	44166	17120	16493	15687	25187	المملكة العربية السعودية
3970	903	1344	32316	13046	23942	3909	3626	العراق
1967	92	110	21914	12017	4425	5523	5059	بريطانيا
1977	1096	1169	19940	7036	7050	6522	4031	الأردن
1532	2588	841	19197	6731	5136	3831	2310	جمهورية مصر العربية
1905	1282	1460	18995	8778	9221	10676	7861	لبنان
263	237	832	16424	14163	9494	10383	9081	اسبانيا
960	1159	912	16259	13414	17047	19918	18860	تركيا
1258	386	325	12218	2555	2611	2012	4165	الكويت
169	266	145	10451	14164	8392	9817	5534	الولايات المتحدة الأمريكية
628	493	487	10195	2592	2253	1980	4227	الإمارات العربية المتحدة
806	484	287	9023	1959	2000	4259	6786	الجزائر
971	613	514	8385	2165	1699	2103	2160	ليبيا
425	323	1734	6625	4675	1307	1410	8775	المانيا
1488	1287	210	5255	13054	5869	1322	6759	هولندا
479	274	245	4841	1050	607	728	1150	أوكرانيا
431	251	274	4168	1837	883	923	1188	السودان
805	204	160	3709	1069	1035	866	1285	الجمهورية العربية اليمنية
434	202	38	3305	733	994	910	68	الصين الشعبية
170	69	89	2572	1168	1573	991	653	اليونان
132	156	206	2307	444	404	617	626	روسيا الاتحادية
17	8	19	1259	32	792	700	1302	كوريا الجنوبية
7	48	66	890	158	140	76	100	ايران
73	73	77	855	987	165	231	312	البرازيل
63	42	21	645	323	213	533	1113	رومانيا
16	13	3	410	159	153	264	877	الهند
26	28	18	345	1173	928	825	458	اليابان
14	10	8	81	773	820	1460	1775	تايوان
3901	4354	3669	84822	139470	112700	30598	49130	بلدان أخرى
<b>39858</b>	<b>31182</b>	<b>29551</b>	<b>505012</b>	<b>424300</b>	<b>346166</b>	<b>265039</b>	<b>301553</b>	<b>المجموع</b>

المصدر : المكتب المركزي للإحصاء  
\*أرقام أولية تم تقديرها ببرنامج E-views

**Table No ( 29 ) : Distribution of Syrian Exports by Destination**

( In Millions of Syrian Pounds )

End of Period	2006								
	كانون الأول December	تشرين الثاني November	تشرين الأول October	أيلول September	أب August	تموز July	حزيران June	أيار May	نيسان April
<b>Groups of Countries</b>									
Arab Common Market and Economic Unity Council									
Other Arab Countries	13478	18823	8588	15986	17702	18242	19312	22048	17000
European Union	13074	8165	17699	16440	21179	16500	19024	22950	21244
Other European Countries	3451	2670	1055	2151	1666	1713	1700	4982	1574
U.S.A. and Canada	1467	3507	1647	1303	307	329	162	300	1176
Rest of the World	38232	3218	2844	3063	3747	3405	3504	4080	3714
<b>Total</b>	<b>69702</b>	<b>36383</b>	<b>31833</b>	<b>38943</b>	<b>44601</b>	<b>40189</b>	<b>43702</b>	<b>54360</b>	<b>44708</b>
<b>Main Countries</b>									
Italy	5897	3377	8033	11288	7842	9380	7792	7894	10454
France	4232	1666	4403	2510	7430	3506	5755	3727	1870
Turkey	2389	3846	1255	5439	4221	5281	4823	5950	3846
Spain	3353	2315	1979	1280	2824	2786	3197	4710	3655
Saudi Arabia	126	2045	3093	136	2288	2308	2197	3763	3789
Lebanon	1061	2807	456	1907	1835	1890	1848	1997	1897
Netherlands	1545	1689	864	991	2243	1341	2345	1540	1678
Germany	1863	1983	1503	1016	869	1176	2511	2107	1320
Egypt	84	108	1421	1492	1827	134	2292	3758	3976
United Kingdom	1542	1458	820	1678	991	956	1094	3499	1190
U.S.A.	749	1255	820	2010	1265	1326	1033	964	827
Jordan	1437	3481	1619	1282	269	278	141	251	1113
Kuwait	578	1443	147	722	850	1688	1076	1356	727
Belgium	629	1026	661	775	729	764	682	1195	985
Russia	395	1230	202	686	818	517	650	923	866
Switzerland	759	482	288	389	402	443	454	483	443
Romania	1483	34	22	101	172	41	79	237	101
Greece	1124	747	18	198	318	344	268	748	78
Bulgaria	375	367	185	285	328	436	415	409	412
Japan	160	427	138	189	368	428	265	255	310
India	148	208	286	143	431	261	470	583	101
The Czech Republic	43	126	113	203	143	157	92	1169	198
Austria	261	96	150	232	214	177	133	322	228
Iran	3	31	74	93	39	43	45	69	818
Sweden	122	86	35	46	50	25	84	110	211
Poland	15	63	50	107	82	79	71	71	94
Denmark	195	120	2	6	25	33	37	96	5
Hungary	16	61	105	40	21	45	12	44	34
China	15	9	28	26	80	21	21	42	31
Cuba	0	14	0	9	7	4	7	8	0
Iraq	39103	3783	3063	3664	5620	4321	3813	6080	3451
Other Countries									
<b>Total</b>	<b>69702</b>	<b>36383</b>	<b>31833</b>	<b>38943</b>	<b>44601</b>	<b>40189</b>	<b>43702</b>	<b>54360</b>	<b>44708</b>

Source : The Central Bureau of Statistics

\* Primary Numbers estimated by E-views program

الجدول رقم ( 30 ) : توزيع الاستيرادات السورية حسب البلدان

( بملايين الليرات السورية )

2006			2006	2005	2004	2003	2002	نهاية الفترة
أذار March	شباط February	كانون الثاني January	كانون الأول December	كانون الأول December	كانون الأول December	كانون الأول December	كانون الأول December	
<b>مجموعات البلدان</b>								
السوق العربية المشتركة ومجلس الوحدة الاقتصادية العربية								
10989	8390	6705	92182	62776	54053	31791	28229	البلدان العربية
10611	6413	6277	138851	100916	53284	44963	58585	بلدان الاتحاد الأوروبي
9117	7602	6312	113969	76633	66442	43218	37602	بلدان أوربية أخرى
1358	484	520	14030	13238	14894	12293	14992	الولايات المتحدة وكندا
13427	11521	7383	172292	248806	200333	104504	96346	بقية العالم
<b>45502</b>	<b>34410</b>	<b>27197</b>	<b>531324</b>	<b>502369</b>	<b>389006</b>	<b>236769</b>	<b>235754</b>	<b>المجموع</b>
<b>أهم البلدان</b>								
576	2984	3290	54363	13765	15885	6025	5664	روسيا الاتحادية
1953	1642	2043	34566	29414	22909	13913	12288	الصين الشعبية
3519	3084	1837	28006	38049	25762	13689	11840	أوكرانيا
2413	1285	921	27523	12963	9283	4629	4542	جمهورية مصر العربية
3578	4732	4373	27218	15903	15278	9396	8275	المملكة العربية السعودية
1737	532	1815	25971	13871	12790	9978	15181	إيطاليا
1985	1239	628	22093	16643	13698	10362	12813	كوريا الجنوبية
3995	990	815	21322	15564	13923	13501	9351	تركيا
652	363	241	18702	8499	6486	6133	7495	فرنسا
2379	413	504	16688	8689	6605	9328	4498	الهند
1326	1376	239	15867	11556	7613	7552	7647	اليابان
1083	701	341	15423	10870	9686	8523	11884	المانيا
1243	454	179	12120	11824	13869	11826	14342	الولايات المتحدة الأمريكية
1600	994	1137	10448	5	1	1	1	مالطة
570	672	492	10220	8494	5934	3332	3917	الإمارات العربية المتحدة
526	428	352	7229	8292	5934	3742	3860	لبنان
323	1346	181	6917	4237	4036	3302	3918	تايوان
551	562	228	6174	5102	3885	2710	2352	الأردن
2776	282	100	5069	2328	1802	1216	1180	الكويت
300	99	350	4872	6077	6845	2365	3748	البرازيل
324	113	97	4812	3427	3111	3737	3574	هولندا
442	286	189	3769	4207	5148	4432	3930	رومانيا
310	187	156	3693	3216	2769	1780	1942	ايران
49	22	142	3555	2014	1627	1587	1784	اليونان
314	120	100	3463	3550	2921	2955	4603	اسبانيا
126	91	118	3350	2578	2268	1369	2167	سويسرا
117	125	102	2299	3052	4257	2930	3803	بريطانيا
2	2	1	1836	1303	1848	578	714	ليبيا
26	24	42	959	2592	4539	3258	19	العراق
88	16	30	663	604	746	499	912	السودان
10619	9246	6154	132134	233681	157548	72122	67510	بلدان أخرى
<b>45502</b>	<b>34410</b>	<b>27197</b>	<b>531324</b>	<b>502369</b>	<b>389006</b>	<b>236769</b>	<b>235754</b>	<b>المجموع</b>

المصدر : المكتب المركزي للإحصاء  
\*أرقام أولية تم تقديرها ببرنامج E-views

**Table No ( 30 ) : Distribution of Syrian Imports by Source**

( in Millions of Syrian Pounds )

End of Period	2006								
	كانون الأول December	تشرين الثاني November	تشرين الأول October	أيلول September	أب August	تموز July	حزيران June	أيار May	نيسان April
<b>Groups of Countries</b>									
Arab Common Market and Economic Unity Council									
Other Arab Countries	7522	7192	7814	7168	6916	7102	7078	7555	7751
European Union	14422	15425	11864	9000	14123	14167	12292	11883	12374
Other European Countries	11483	12271	12391	9504	5735	6417	13487	12785	6865
U.S.A. and Canada	2000	1634	2099	819	872	1599	718	824	1103
Rest of the World	24946	14169	15148	17046	12832	12034	14823	17249	11714
<b>Total</b>	<b>60373</b>	<b>50691</b>	<b>49316</b>	<b>43537</b>	<b>40478</b>	<b>41319</b>	<b>48398</b>	<b>50296</b>	<b>39807</b>
<b>Main Countries</b>									
Italy	7174	7925	6057	4414	1915	2410	8761	6739	2118
U.S.A.	4080	3727	4057	2912	3249	2412	3089	3061	2341
Germany	1501	2356	2421	2455	1737	2054	2657	2518	1867
Turkey	2221	2569	3156	2454	3067	1953	2202	2360	2922
France	1753	1232	1715	1476	1632	1860	1465	1379	2023
China	2025	3150	2803	531	2116	4059	3020	1212	2971
Belgium	2460	2012	1715	1110	1774	2229	2177	3372	1392
Saudi Arabia	1943	989	2608	1699	1549	1363	1445	1651	2275
Japan	2403	3777	1705	1585	1226	2976	2255	710	809
Russia	4009	745	551	2466	895	666	1612	1095	1353
Spain	1288	1146	1072	1769	715	2316	1228	1745	1647
United Kingdom	1214	1346	1350	1416	1460	2471	1196	1367	1478
Netherlands	1808	1397	2032	762	716	1468	554	676	831
India	3059	902	1123	0	1633	0	0	0	0
Egypt	1359	828	911	748	617	781	1304	872	1066
Romania	678	841	640	691	511	611	605	744	602
Greece	175	269	2192	404	285	364	672	321	385
Sweden	535	463	399	633	425	512	433	915	518
Hungary	249	287	154	227	205	275	209	188	117
Lebanon	429	601	792	1440	86	118	170	329	158
Switzerland	508	247	155	342	408	151	406	1621	440
The Czech Republic	295	269	435	323	326	173	279	505	247
Jordan	361	496	241	212	350	269	194	664	253
Iran	317	33	528	117	498	285	508	667	389
Kuwait	338	389	410	171	363	105	413	465	275
Austria	43	200	152	469	159	348	300	1077	267
Bulgaria	88	365	172	218	261	194	224	189	244
Poland	172	203	104	321	0	505	386	0	140
Denmark	124	130	78	72	30	37	73	243	80
Cuba	26	44	49	105	119	26	13	108	39
Iraq	17738	11753	9539	11995	12151	8328	10548	13503	10560
Other Countries									
<b>Total</b>	<b>60373</b>	<b>50691</b>	<b>49316</b>	<b>43537</b>	<b>40478</b>	<b>41319</b>	<b>48398</b>	<b>50296</b>	<b>39807</b>

Source : The Central Bureau of Statistics

\* Primary Numbers estimated by E-veivs program

الجدول رقم ( 31 ) : أهم الصادرات و الاستيرادات السورية

2006		2006	2005	2004	2003	2002	2001	نهاية الفترة
آذار	شباط	كانون الثاني	كانون الأول	كانون الأول	كانون الأول	كانون الأول	كانون الأول	
March	February	January	December	December	December	December	December	
<b>أهم الصادرات</b>								
<b>قيمة (بملايين الليرات السورية)</b>								
13192	11878	12215	169576	178730	135792	165518	196253	168995
7408	5153	4889	78371	17964	14612	17204	28620	14217
1866	2657	1425	32642	9249	8984	8829	11402	12911
870	361	414	8534	8174	7601	6420	9253	9391
167	89	348	12411	10438	9875	10301	16187	1825
302	267	413	2995	2761	1478	1412	1735	1335
271	300	150	3248	897	815	765	1033	949
84	129	174	453	1573	1298	1259	1023	859
2	1	9	174	167	126	108	102	135
0	0	0	10	348	136	0	0	26
<b>كمية (بالآلاف الأطنان)</b>								
648	611	610	8073	10199	11382	18320	24302	22735
210	185	294	2074	2215	1196	1338	1681	1188
142	71	98	2302	759	592	522	535	467
15	6	8	138	156	113	129	255	187
74	48	46	1083	232	162	183	388	128
4	6	7	20	74	72	65	38	31
1	1	3	95	79	106	75	118	13
3	3	2	40	10	6	6	8	7
0	0	0	1	43	8	0	0	3
0	0	0	1	0	1	1	1	2
<b>أهم الاستيرادات</b>								
<b>قيمة (بملايين الليرات السورية)</b>								
3825	3199	2849	63312	61276	53303	40855	43599	38319
6137	3640	3105	65289	63678	53529	35029	37239	32250
5609	2462	1632	45124	44942	35570	31731	27088	23442
2496	1696	1481	31147	32252	28526	20451	23121	21654
2033	1301	1369	21785	23614	22433	19390	16589	20081
4643	1815	952	48744	38314	30288	21738	21724	16586
2778	2804	1864	34446	32206	25933	19641	17515	15583
12693	12355	11113	144151	123650	56205	8609	7653	12738
881	733	614	11199	10333	8662	7364	6724	8035
51	692	583	11015	8909	8191	5910	6260	6323
810	502	244	7742	8964	7770	6619	6509	3850
374	462	191	5050	3579	3340	2722	2380	2290
267	166	129	3285	2022	2246	1874	1320	1255
<b>كمية (بالآلاف الأطنان)</b>								
459	168	107	347	301	295	261	245	2005
231	134	87	1872	2201	1889	1769	1806	1428
469	452	419	3006	3451	2499	2785	2072	1409
46	34	34	915	1113	981	738	911	699
834	43	35	371	544	315	335	278	526
51	46	33	202	175	184	314	117	397
29	22	20	554	556	500	472	467	309
53	30	12	5428	5283	3323	686	1708	239
29	16	19	341	332	292	262	264	238
20	18	17	1401	638	666	531	563	164
49	74	12	436	758	441	402	365	161
21	7	5	581	381	332	230	232	106
4	2	2	48	24	33	41	19	18

المصدر : المكتب المركزي للإحصاء  
\*أرقام أولية تم تعديلها ببرنامج E-views

**Table No ( 31 ) : Main Syrian Exports and Imports**

End of Period	2006								
	كانون الأول	تشرين الثاني	تشرين الأول	أيلول	أب	تموز	حزيران	أيار	نيسان
	December	November	October	September	August	July	June	May	April
<b>Main Exports</b>									
<b>Value (in Millions of Syrian Pounds)</b>									
Crude Oil	11295	9432	15715	15535	17793	14216	16810	14382	17113
Textiles	7776	10148	3439	5686	6145	5864	5850	8500	7513
Fruits, Vegetables and Preparations thereof	2017	3079	1164	3663	4099	4429	2885	3411	1947
Raw Cotton (Fiber)	322	770	757	602	874	422	1117	1543	482
Live Animals and Meat	355	1	330	2191	1085	1552	1930	2371	1992
Phosphate	380	78	106	137	233	244	256	428	151
Raw Hides and Leather (excluding Furskins)	36	376	402	355	352	204	264	384	154
Lentils	0	0	0	0	0	42	23	1	0
Tobacco	0	0	22	1	1	40	0	76	22
Wheat	0	0	0	0	0	0	0	6	4
<b>Quantity (in Thousands of Tons)</b>									
Crude Oil	581	507	850	845	741	573	728	650	729
Phosphate	228	61	81	97	150	184	189	285	110
Fruits, Vegetables and Preparations thereof	202	218	108	196	311	334	229	252	141
Raw Cotton (Fiber)	5	12	10	10	14	7	18	25	8
Textiles	75	85	30	55	78	119	113	241	119
Lentils	0	0	0	0	0	2	1	0	0
Live Animals and Meat	3	0	2	17	8	12	15	17	16
Raw Hides and Leather (excluding Furskins)	1	5	4	4	5	3	3	5	2
Wheat	0	0	0	0	0	0	0	1	0
Tobacco	0	0	0	0	0	0	0	1	0
<b>Main Imports</b>									
<b>Value (in Millions of Syrian Pounds)</b>									
Machinery and Equipment	4322	5146	4706	5138	6284	7030	6906	7220	6687
Metal and Products thereof	6681	6649	6586	4858	4967	4690	7247	6355	4374
Other Foodstuff	3965	4354	4963	5027	3627	3031	2406	4039	4009
Chemicals and Products thereof	2347	2895	2372	2838	2806	2442	3096	3259	3419
Textiles and Textile Articles	1579	1473	1199	1409	1643	1760	2648	2658	2713
Transport Equipments	5217	4913	4364	3860	3237	5316	4718	6598	3111
Resins, Artificial Rubber and Products thereof	2930	2974	2428	2589	2898	2769	3409	4137	2866
Fuels	20019	16194	16259	10945	6969	9676	12597	8913	6418
Paper and Products thereof	920	1378	802	915	887	712	709	1387	1261
Raw and Refined Sugar	1164	1041	1033	1908	1813	249	764	1001	716
Wood and Products thereof	929	459	810	731	702	476	437	829	813
Fruits and Vegetables	380	479	565	455	655	271	392	463	363
Live Animal, Meat and Canned Meat	280	449	439	228	437	51	282	354	203
<b>Quantity (in Thousands of Tons)</b>									
Other Foodstuff	321	329	335	328	168	219	79	213	280
Metal and Products thereof	92	222	188	156	140	128	184	195	115
Fuels	791	700	632	427	251	343	413	294	237
Chemicals and Products thereof	48	96	77	100	88	109	93	101	89
Raw and Refined Sugar	59	53	55	102	85	12	38	49	36
Resins, Artificial Rubber and Products thereof	46	47	38	39	50	47	57	56	44
Paper and Products thereof	30	39	27	27	30	22	25	34	36
Wood and Products thereof	54	24	46	41	38	26	26	44	42
Textiles and Textile Articles	23	27	18	27	65	26	33	48	40
Machinery and Equipment	28	29	26	33	36	33	38	31	38
Fruits and Vegetables	212	29	30	23	28	18	20	40	46
Transport Equipments	23	17	20	17	17	17	19	27	12
Live Animal, Meat and Canned Meat	4	7	6	3	4	2	5	6	3

Source : The Central Bureau of Statistics

\* Primary Numbers estimated by E-veys program

القسم الرابع

الحسابات القومية والأسعار

Part Four

National Accounts and Price Statistics



الجدول رقم ( 32 ) : الإنتاج والناتج المحلي الصافي

Table No ( 32 ) : Production and Net Domestic Product

( in Millions of Syrian Pounds )

( بملايين الليرات السورية )

	2006*	2005	2004	2003	2002	2001	
<b>At Current Prices</b>							<b>بالأسعار الجارية</b>
<b>Gross Output at Producers Value</b>	<b>2958079</b>	<b>2613264</b>	<b>2158826</b>	<b>1852388</b>	<b>1733300</b>	<b>1645700</b>	<b>الإنتاج المحلي الإجمالي بسعر المنتج</b>
Intermediate Consumption	1259599	1119498	895687	785123	716781	671692	الاستهلاك الوسيط
Gross Domestic Product at Market Prices	1698480	1493766	1263139	1067265	1016519	974008	الناتج المحلي بسعر السوق
Consumption of Fixed Capital	69668	59905	49662	42721	39976	37936	اهتلاك رأس المال الثابت
Net Domestic Product at Market Prices	1628812	1433861	1213477	1024544	976543	936072	الناتج المحلي الصافي بسعر السوق
Indirect Taxes less Subsidies	157297	95600	27158	-42161	-36025	-24589	الضرائب غير المباشرة ناقصاً الإعانات
G.D.P. at Factor Cost	1855777	1589366	1290297	1025104	980494	949419	الناتج المحلي الإجمالي بتكلفة عوامل الإنتاج
<b>N.D.P. at Factor Cost</b>	<b>1786109</b>	<b>1529461</b>	<b>1240635</b>	<b>982383</b>	<b>940518</b>	<b>911483</b>	<b>الناتج المحلي الصافي بتكلفة عوامل الإنتاج</b>
<b>At Constant 2000 Prices</b>							<b>بالأسعار الثابتة</b>
<b>Gross Output at Producers Value</b>	<b>2094542</b>	<b>1984210</b>	<b>1848774</b>	<b>1745442</b>	<b>1709769</b>	<b>1630614</b>	<b>الإنتاج المحلي الإجمالي بسعر المنتج</b>
Intermediate Consumption	883203	832748	762782	727823	703338	680369	الاستهلاك الوسيط
Gross Domestic Product at Market Prices	1211339	1151462	1085992	1017619	1006431	950245	الناتج المحلي بسعر السوق
Consumption of Fixed Capital	45092	44236	41841	40466	40059	38533	اهتلاك رأس المال الثابت
Net Domestic Product at Market Prices	1166247	1107226	1044151	977153	966372	911712	الناتج المحلي الصافي بسعر السوق
Indirect Taxes less Subsidies	115690	17861	8439	-39774	-35667	-25614	الضرائب غير المباشرة ناقصاً الإعانات
G.D.P. at Factor Cost	1327029	1169323	1094431	977845	970764	924631	الناتج المحلي الإجمالي بتكلفة عوامل الإنتاج
<b>N.D.P. at Factor Cost</b>	<b>1281937</b>	<b>1125087</b>	<b>1052590</b>	<b>937379</b>	<b>930705</b>	<b>886098</b>	<b>الناتج المحلي الصافي بتكلفة عوامل الإنتاج</b>

Source : The Central Bureau of Statistics

\* Primary Numbers

المصدر : المكتب المركزي للإحصاء

\*أرقام أولية

الجدول رقم ( 33 ) : الناتج المحلي الإجمالي بسعر السوق حسب القطاعات

Table No ( 33 ) : Gross Domestic Product at Market Prices by Sector

( in Millions of Syrian Pounds )

( بملايين الليرات السورية )

	2006*	2005	2004	2003	2002	2001	
<b><u>At Current Prices</u></b>							<b>بالأسعار الجارية</b>
Agriculture	347361	305351	281177	264840	254181	246404	الزراعة
Mining, Manufacturing and Utilities	543946	418888	331959	259742	265108	264569	الصناعة والتعدين
Building and Construction	61805	40320	36162	39379	31145	28841	البناء والتشييد
Wholesale and Retail Trade	286357	302605	221393	177738	178799	171464	تجارة الجملة والمفرق
Transport and Communications	182195	160851	141599	151002	135042	122632	النقل والمواصلات والتخزين
Finance and Insurance	84433	73969	53329	38749	33509	31581	المال والتأمين والعقارات
Social and Personal Services	42511	37162	31421	28193	25273	22974	الخدمات الاجتماعية والشخصية
Government Services	150578	159460	154044	107008	92903	85002	الخدمات الحكومية
Non-Profit Private Services	908	795	706	614	559	541	الهيئات الخاصة التي لا تستهدف الربح
Customs duties	32877	22904	22572	...	...	...	الرسوم الجمركية
Value of imported money services	-34491	-28539	-11223	...	...	...	خدمات المال المكتسبة
<b>Total</b>	<b>1698480</b>	<b>1493766</b>	<b>1263139</b>	<b>1067265</b>	<b>1016519</b>	<b>974008</b>	<b>المجموع</b>
<b><u>At Constant 2000 Prices</u></b>							<b>بأسعار 2000 الثابتة</b>
Agriculture	292457	265504	246270	254078	261008	241896	الزراعة
Mining, Manufacturing and Utilities	288140	286529	295368	248905	264984	275152	الصناعة والتعدين
Building and Construction	50593	36438	32508	39213	28919	28789	البناء والتشييد
Wholesale and Retail Trade	222230	233945	194632	163857	168492	149005	تجارة الجملة والمفرق
Transport and Communications	136902	125464	114484	147419	132530	121516	النقل والمواصلات والتخزين
Finance and Insurance	57088	56582	47131	37659	33473	31780	المال والتأمين والعقارات
Social and Personal Services	35635	31259	27562	27530	27235	22725	الخدمات الاجتماعية والشخصية
Government Services	128699	120803	117658	98387	89225	78867	الخدمات الحكومية
Non-Profit Private Services	746	640	532	571	565	515	الهيئات الخاصة التي لا تستهدف الربح
Customs duties	23001	17500	19483	...	...	...	الرسوم الجمركية
Value of imported money services	-24152	-23202	-9637	...	...	...	خدمات المال المكتسبة
<b>Total</b>	<b>1211339</b>	<b>1151462</b>	<b>1085991</b>	<b>1017619</b>	<b>1006431</b>	<b>950245</b>	<b>المجموع</b>

\* Primary Numbers

Source : The Central Bureau of Statistics

\*أرقام أولية

المصدر : المكتب المركزي للإحصاء

الجدول رقم ( 34 ) : الناتج المحلي الإجمالي حسب الإنفاق

Table No ( 34 ) : Gross Domestic Product by Expenditure Accounts

( in Millions of Syrian Pounds )

( بملايين الليرات السورية )

	2006*	2005	2004	2003	2002	2001	
<b>At Current Prices</b>							<b>بالأسعار الجارية</b>
Total Consumption	1317603	1199749	1007946	787686	730025	713463	الإستهلاك الكلي
Government Consumption	194937	206631	197909	144072	124785	121723	إستهلاك الحكومة
Private Consumption	1122666	993118	810037	643614	605240	591740	الإستهلاك الخاص
Gross Capital Formation	363639	359909	301010	248766	206569	198160	التكوين الرأسمالي الإجمالي
Public Sector	161605	167155	141330	160130	125192	117137	قطاع عام
Private Sector	202034	192754	159680	88636	81377	81023	قطاع خاص
Net Exports of Goods and Services	65908	29402	35259	30813	79926	62385	صافي الصادرات من السلع والخدمات
Exports of Goods and Services	673495	618278	512445	345964	404102	359278	الصادرات من السلع والخدمات
Imports of Goods and Services	607587	588876	477186	315151	324176	296893	المستوردات من السلع والخدمات
Increase in Stocks	-48670	-95294	-81075	...	...	...	التغير في المخزون
<b>Gross Domestic Product</b>	<b>1698480</b>	<b>1493766</b>	<b>1263140</b>	<b>1067265</b>	<b>1016520</b>	<b>974008</b>	<b>الناتج المحلي الإجمالي</b>
<b>At Constant 2000 Prices</b>							<b>بأسعار 2000 الثابتة</b>
Total Consumption	993163	966553	868570	773391	719767	694236	الإستهلاك الكلي
Government Consumption	161558	159140	156136	132385	120014	114439	إستهلاك الحكومة
Private Consumption	831605	807413	712434	641006	599753	579797	الإستهلاك الخاص
Gross Capital Formation	273421	309613	281419	234818	196387	178148	التكوين الرأسمالي الإجمالي
Public Sector	129720	146688	135770	147087	121083	115858	قطاع عام
Private Sector	143701	162925	145649	87731	75304	62290	قطاع خاص
Net Exports of Goods and Services	-7326	-151422	-37023	9410	90277	77864	صافي الصادرات من السلع والخدمات
Exports of Goods and Services	452612	375413	381123	307712	401305	369068	الصادرات من السلع والخدمات
Imports of Goods and Services	459938	526835	418146	298302	311028	291204	المستوردات من السلع والخدمات
Increase in Stocks	-47920	26718	-26974	...	...	...	التغير في المخزون
<b>Gross Domestic Product</b>	<b>1211338</b>	<b>1151462</b>	<b>1085992</b>	<b>1017619</b>	<b>1006431</b>	<b>950248</b>	<b>الناتج المحلي الإجمالي</b>

Source : The Central Bureau of Statistics  
\* Primary Numbers

المصدر : المكتب المركزي للإحصاء  
\* أرقام أولية

الجدول رقم ( 35 ) : توزيع مجمل تكوين رأس المال

Table No ( 35 ) : Distribution of Gross Fixed Capital Formation

( in Millions of Syrian Pounds )

( بملايين الليرات السورية )

	2006*	2005	2004	2003	2002	2001	
<b>At Current Prices</b>							<b>بالأسعار الجارية</b>
<b>By Economic Activity</b>							<b>حسب النشاط الاقتصادي</b>
Agriculture	31266	51498	41240	25935	26751	26525	الزراعة
Mining, Manufacturing, and Utilities	87634	97726	81500	78691	58887	58191	الصناعة والتعدين
Transport and Communications	51298	61762	48569	32472	36381	35440	النقل والمواصلات
Dwellings	76701	48259	45253	23574	19585	26756	دور السكن
Other Sectors	116740	100664	84448	88094	64965	51248	قطاعات أخرى
<b>Total</b>	<b>363639</b>	<b>359909</b>	<b>301010</b>	<b>248766</b>	<b>206569</b>	<b>198160</b>	<b>المجموع</b>
<b>By Type of Investment</b>							<b>حسب نوع الاستثمار</b>
Dwellings	76701	48259	45253	23574	19585	26756	دور السكن
Industrial and Commercial Buildings	31182	36179	33949	46205	32835	24178	أبنية تجارية وصناعية
Construction	62931	88293	67919	44936	34065	32268	تشبيبات
Transport Equipments	66200	62191	45018	30246	34107	26843	وسائط النقل
Machinery and other Equipments	126625	124987	108871	103805	85977	88115	آلات وتجهيزات أخرى
<b>Total</b>	<b>363639</b>	<b>359909</b>	<b>301010</b>	<b>248766</b>	<b>206569</b>	<b>198160</b>	<b>المجموع</b>
<b>At Constant 2000 Prices</b>							<b>بأسعار 2000 الثابتة</b>
<b>By Economic Activity</b>							<b>حسب النشاط الاقتصادي</b>
Agriculture	22918	45220	39417	24063	25843	26220	الزراعة
Mining, Manufacturing, and Utilities	66520	82891	76978	74820	56465	54778	الصناعة والتعدين
Transport and Communications	36562	54035	48647	30517	35183	35007	النقل والمواصلات
Dwellings	58989	40040	38285	22513	17295	14752	دور السكن
Other Sectors	88432	87427	78092	82905	61601	47391	قطاعات أخرى
<b>Total</b>	<b>273421</b>	<b>309613</b>	<b>281419</b>	<b>234818</b>	<b>196387</b>	<b>178148</b>	<b>المجموع</b>
<b>By Type of Investment</b>							<b>حسب نوع الاستثمار</b>
Dwellings	58989	40040	38285	22513	17295	14752	دور السكن
Industrial and Commercial Buildings	24568	30800	30140	43428	30113	18096	أبنية تجارية وصناعية
Construction	53325	78117	65307	40229	32732	31928	تشبيبات
Transport Equipments	39880	51982	43204	29027	33017	36473	وسائط النقل
Machinery and other Equipments	96659	108675	104483	99620	83230	86899	آلات وتجهيزات أخرى
<b>Total</b>	<b>273421</b>	<b>309614</b>	<b>281419</b>	<b>234817</b>	<b>196387</b>	<b>188148</b>	<b>المجموع</b>

\* Primary Numbers

Source : The Central Bureau of Statistics

\*أرقام أولية

المصدر : المكتب المركزي للإحصاء

الجدول رقم ( 36 ) : الأرقام القياسية وأهم محاصيل الإنتاج الزراعي

Table No ( 36 ) : Production Indices and Major Agricultural Crops

	2006	2005	2004	2003	2002	2001	التثقيلات Weights	
<b>Production Indices</b>								<b>الأرقام القياسية</b>
<b>Vegetable Production</b>								<b>الإنتاج النباتي</b>
Cereals	214	178	159	206	192	260.4	17.7	حبوب
Dry Legumes	203	183	157	199	176	197	1.4	بقول
Vegetables	143	145	142	132	130	104	6.8	خضروات
Industrial Crops	77	100	98	87	99	98	12.4	محاصيل صناعية
Fruit Trees	126	89	101	83	102	78	20.2	أشجار مثمرة
Others	116	158	128	127	110	101	5.7	منتجات أخرى
<b>Total</b>	<b>143</b>	<b>130</b>	<b>124</b>	<b>129</b>	<b>132</b>	<b>140</b>	<b>64.2</b>	<b>المجموع</b>
<b>Animal Production</b>								<b>الإنتاج الحيواني</b>
Milk	158	162	134	113	107	94	10.0	حليب
Livestock	112	108	99	94	96	94	22.3	تكاثر الحيوان
Eggs	148	122	157	136	130	105	2.2	بيض
Wool and Hair	145	132	124	93	87	84	0.5	صوف وشعر
Other	125	127	128	116	118	107	0.8	منتجات أخرى
<b>Total</b>	<b>128</b>	<b>125</b>	<b>113</b>	<b>102</b>	<b>102</b>	<b>95</b>	<b>35.8</b>	<b>المجموع</b>
<b>Major Crops (in Thousands of Tons)</b>								<b>أهم المحاصيل (بالآلاف الأطنان)</b>
<b>Vegetable Production</b>	<b>13244</b>	<b>11706.8</b>	<b>11595</b>	<b>11857</b>	<b>12278</b>			<b>الإنتاج النباتي</b>
Wheat	4932	4668.7	4538	4913	4775	4745		القمح
Barley	1202	767.4	527	1079	920	1956		شعير
Maize	159	187.2	210	227	232	216		ذرة صفراء
Lentils	181	153.6	125	168	133	178		عدس
Chick-Peas	52	65.2	45	87	89	60		حمص
Potatoes	603	608.4	542	487	513	453		بطاطا
Tomatoes	1036	945.5	965	923	900	772		بندورة
Onions	106	126.8	117	97	97	85		بصل
Cotton (Unginned )	686	1022	795	811	802	1010		قطن محبوب
Tobacco	25	29	23	25	28	25.4		تنغ
Sugar Beets	1438	1096.4	1218	1205	1523	1216		شوندر سكري
Peanuts	16	24.6	18	16	21	30		فول سوداني
Olives	1191	612.2	1027	552	941	497		زيتون
Grapes	337	306.3	243	307	342	389		عنب
Apples	374	296	358	307	216	263		تفاح
Citrus Trees	907	798	844	653	746	833		حمضيات
<b>Animal Production</b>	<b>6340</b>	<b>5482</b>	<b>6152</b>	<b>5343</b>	<b>5102.8</b>			<b>الإنتاج الحيواني</b>
Wool (Washed)	24	22	21	16	15	14		صوف مغسول (ألف طن)
Eggs (in Millions of Units)	3781	3103	4002	3449	3321	2671		بيض (بملايين الوحدة)
Milk	2535	2357	2129	1878	1767	1578		حليب

Source : The Central Bureau of Statistics

المصدر : المكتب المركزي للإحصاء

الجدول رقم ( 37 ) : الأرقام القياسية للنشاط الصناعي في القطاع العام  
Table No ( 37 ) : Index of Industrial Production in the Public Sector

	2006	2005	2004	2003	2002	2001	الثقلات Weights	
<b>Extractive Industries</b>	<b>75</b>	<b>78</b>	<b>85</b>	<b>109</b>	<b>113</b>	<b>106</b>	<b>60.7</b>	الصناعات الاستخراجية
<b>Manufacturing Industries</b>	<b>111</b>	<b>107</b>	<b>109</b>	<b>99</b>	<b>110</b>	<b>97</b>	<b>33.8</b>	الصناعات التحويلية
Foodstuff and Beverages	119	112	118	106	114	103	5.7	صناعة المواد الغذائية والمشروبات
Tobacco	121	108	119	123	118	108	2.1	صناعة التبغ
Textile and Yarn	141	138	138	120	116	109	2.6	صناعة المنسوجات
Clothes and Fur Preparation	58	66	67	85	113	101	0.2	صناعة الملابس
Tanning, Preparation, and Hides	64	82	78	60	90	103	0.1	دبغ وتهيئة وصناعة الجلود
Wood and Wooden Products	103	80	91	108	92	124	0.0	صناعة الخشب والمنتجات الخشبية
Paper and Paper Products	43	54	51	51	64	89	0.1	صناعة الورق ومنتجاته
Coke and Refined Oil Products	107	103	104	87	106	105	18.3	صناعة فحم الكوك والمنتجات النفطية
Chemical Materials and Products	131	108	113	107	129	106	1.2	صناعة المواد والمنتجات الكيماوية
Rubber and Plastic	77	104	138	119	120	146	0.2	صناعة المطاط واللدائن
Non Metallic Products	102	111	104	108	109	111	1.6	منتجات المعادن اللافلزية الأخرى
Basic Metallic Industries	90	94	84	92	95	109	0.4	الفلزات القاعدية الأساسية
Mineral Products other than Machineries	177	164	185	120	163	230	0.1	منتجات المعادن المشكلة عدا الماكينات والمعدات
Other Equipments and Machines	90	93	70	97	113	93	0.3	الألات والمعدات الأخرى
Electric Equipments and Machines	125	149	153	151	150	146	0.4	أجهزة كهربائية غير مصنفة في مكان آخر
Radio and T.V. Equipments	35	24	34	67	95	80	0.5	معدات وأجهزة التلفزيون
Furniture and Products (n.i.e.)	130	88	73	56	78	81	0.0	صنع الأثاث ومنتجات غير مصنفة في مكان آخر
<b>Industry of Electric and Water</b>	<b>148</b>	<b>143</b>	<b>127</b>	<b>117</b>	<b>111</b>	<b>106</b>	<b>5.4</b>	صناعة الماء والكهرباء
Production of Electric Power	152	145	129	118	112	109	4.8	إنتاج الطاقة الكهربائية
Water Networks and Distribution	135	148	124	123	116	102	0.7	شبكات المياه وتوزيعها
<b>General Index</b>	<b>91</b>	<b>91</b>	<b>95</b>	<b>105</b>	<b>112</b>	<b>103</b>	<b>100.0</b>	الرقم القياسي العام

Source : The Central Bureau of Statistics

المصدر : المكتب المركزي للإحصاء

الجدول رقم ( 38 ) : عدد وأجور العاملين في القطاع العام الصناعي

Table No ( 38 ) : Employees and Wages in the Industrial Public Sector

( Wages in Millions of Syrian Pounds )

( الأجر بملايين الليرات السورية )

	2006	2005	2004	2003	2002	2001	
<b>Wages</b>							<b>الأجور</b>
<b>Total of Manufacturing Industries</b>	<b>21980</b>	<b>19358</b>	<b>17417</b>	<b>16628</b>	<b>16048</b>	<b>14147</b>	<b>مجموع الصناعات التحويلية</b>
Foodstuff and Beverages	3996	3253	3131	3043	2983	2572	صناعة المواد الغذائية والمشروبات
Tobacco	1796	1546	1320	1374	1253	1084	صناعة التبغ
Textile and Yarn	4820	4346	3894	3822	3701	3167	صناعة المنسوجات
Clothes and Fur Preparation	433	410	392	369	381	319	صناعة الملابس
Tanning, Preparation, and Hides	252	234	288	221	221	206	دبغ وتجهيز وصناعة الجلود
Wood and Wooden Products	37	35	37	39	42	42	صناعة الخشب والمنتجات الخشبية
Paper and Paper Products	114	107	98	91	69	74	صناعة الورق ومنتجاته
Coke and Refined Oil Products	2721	2583	1771	1684	1658	1452	صناعة فحم الكوك والمنتجات النفطية
Chemical Materials and Products	1535	1336	1222	1100	1063	880	صناعة المواد والمنتجات الكيماوية
Rubber and Plastic	374	359	370	324	323	290	صناعة المطاط واللدائن
Non Metallic Products	4371	3725	3501	3278	3139	2898	منتجات المعادن اللافلزية الأخرى
Basic Metallic Industries	403	355	340	292	279	263	الفلزات القاعدية الأساسية
Mineral Products other than Machineries	133	121	111	103	108	104	منتجات المعادن المشكلة عدا الماكينات والمعدات
Other Equipments and Machines	411	406	425	395	346	353	الألات والمعدات الأخرى
Electric Equipments and Machines	351	336	315	299	290	273	أجهزة كهربائية غير مصنفة في مكان آخر
Radio and T.V. Equipments	193	169	165	159	155	133	معدات وأجهزة التلفزيون
Furniture and Products (n.i.e.)	40	37	37	35	37	37	صنع الأثاث ومنتجات غير مصنفة في مكان آخر
<b>Extractive Industries</b>	<b>5095</b>	<b>4391</b>	<b>3673</b>	<b>3082</b>	<b>2932</b>	<b>2621</b>	<b>الصناعات الاستخراجية</b>
<b>Electricity &amp; Water Industries</b>	<b>10698</b>	<b>9504</b>	<b>7981</b>	<b>7493</b>	<b>6926</b>	<b>5631</b>	<b>صناعة الكهرباء والمياه</b>
<b>Total</b>	<b>37773</b>	<b>33253</b>	<b>29071</b>	<b>27203</b>	<b>25906</b>	<b>22399</b>	<b>المجموع</b>
<b>Number of Employees</b>							<b>عدد العاملين</b>
<b>Total of Manufacturing Industries</b>	<b>105524</b>	<b>105033</b>	<b>105827</b>	<b>108818</b>	<b>109471</b>	<b>106064</b>	<b>مجموع الصناعات التحويلية</b>
Foodstuff and Beverages	23125	23218	23526	23733	23594	23710	صناعة المواد الغذائية والمشروبات
Tobacco	9756	9756	9470	9470	9464	9132	صناعة التبغ
Textile and Yarn	27336	27591	27794	28958	29027	25669	صناعة المنسوجات
Clothes and Fur Preparation	2343	2486	2616	2829	2949	2936	صناعة الملابس
Tanning, Preparation, and Hides	1252	1300	1348	1490	1547	1597	دبغ وتجهيز وصناعة الجلود
Wood and Wooden Products	150	167	179	219	252	298	صناعة الخشب والمنتجات الخشبية
Paper and Paper Products	613	613	621	659	658	553	صناعة الورق ومنتجاته
Coke and Refined Oil Products	8130	8068	7896	7701	7613	7556	صناعة فحم الكوك والمنتجات النفطية
Chemical Materials and Products	5667	5575	5576	5550	5496	5539	صناعة المواد والمنتجات الكيماوية
Rubber and Plastic	1558	1656	1699	1786	1818	1875	صناعة المطاط واللدائن
Non Metallic Products	18503	17538	18077	18890	19369	19317	منتجات المعادن اللافلزية الأخرى
Basic Metallic Industries	1600	1641	1684	1704	1716	1766	الفلزات القاعدية الأساسية
Mineral Products other than Machineries	666	667	670	846	849	847	منتجات المعادن المشكلة عدا الماكينات والمعدات
Other Equipments and Machines	2112	1972	1811	1971	2018	2136	الألات والمعدات الأخرى
Electric Equipments and Machines	1571	1602	1641	1738	1768	1799	أجهزة كهربائية غير مصنفة في مكان آخر
Radio and T.V. Equipments	919	942	959	986	1020	981	معدات وأجهزة التلفزيون
Furniture and Products (n.i.e.)	223	241	260	288	313	353	صنع الأثاث ومنتجات غير مصنفة في مكان آخر
<b>Extractive Industries</b>	<b>22102</b>	<b>22405</b>	<b>18608</b>	<b>19591</b>	<b>19623</b>	<b>19344</b>	<b>الصناعات الاستخراجية</b>
<b>Electricity &amp; Water Industries</b>	<b>62648</b>	<b>61015</b>	<b>59408</b>	<b>54489</b>	<b>54285</b>	<b>50225</b>	<b>صناعة الكهرباء والمياه</b>
<b>Total</b>	<b>190274</b>	<b>188453</b>	<b>183843</b>	<b>182898</b>	<b>183379</b>	<b>175633</b>	<b>المجموع</b>

Source : The Central Bureau of Statistics

المصدر : المكتب المركزي للإحصاء

الجدول رقم ( 39 ) : نشاط السياحة  
Table No ( 39 ) : Tourism Activity

( in Thousands )

( بالآلاف )

	2006	2005	2004	2003	2002	2001	
<b>Arrivals</b>							<b>القادمون</b>
Neighboring Arab Countries	4041	3601	3975	2660	2382	1822	بلدان عربية مجاورة
Other Arab Countries	774	852	875	739	783	674	بلدان عربية أخرى
European Countries	218	242	232	174	174	186	بلدان أوروبية
Asian Countries	804	999	943	724	833	537	بلدان آسيوية
Others	172	135	128	91	102	169	بلدان أخرى
<b>Total</b>	<b>6010</b>	<b>5829</b>	<b>6153</b>	<b>4389</b>	<b>4274</b>	<b>3389</b>	<b>المجموع</b>
<b>Nights Spent by Tourists</b>							<b>الليالي السياحية</b>
Arab	6689	5805	5081	5711	3600	888	عرب
Foreigners	3099	3318	2914	3026	3045	1000	أجانب
<b>Total</b>	<b>9788</b>	<b>9123</b>	<b>7995</b>	<b>8737</b>	<b>6645</b>	<b>1888</b>	<b>المجموع</b>
<b>Departures of Syrians to</b>							<b>السوريون المغادرون الى</b>
Neighboring Arab Countries	1879	2635	1451	1272	3278	2025	بلدان عربية مجاورة
Other Arab Countries	955	1291	1497	660	844	857	بلدان عربية أخرى
European Countries	89	78	56	5	60	129	بلدان أوروبية
Asian Countries	301	248	230	196	131	130	بلدان آسيوية
Others	746	1017	2370	19	48	270	بلدان أخرى
<b>Total</b>	<b>3970</b>	<b>5269</b>	<b>5604</b>	<b>2152</b>	<b>4361</b>	<b>3412</b>	<b>المجموع</b>

Source : The Central Bureau of Statistics

المصدر : المكتب المركزي للإحصاء

الجدول رقم ( 40 ) : نشاط البناء  
Table No ( 40 ) : Construction Activity

( in Thousands of Square Meters )

( بالآلاف الأمتار المربعة )

	2006	2005	2004	2003	2002	2001	
<b>Number of Permits</b>							<b>عدد الرخص</b>
Residential Buildings	35312	45663	34313	21085	7695	6587	الأبنية السكنية
Commercial Residential Buildings	2773	2708	1821	1057	702	468	الأبنية السكنية التجارية
Additions to Residential Buildings	779	1412	1210	728	214	187	إضافات للأبنية
Commercial Buildings	1236	1453	1103	911	512	330	الأبنية التجارية
Industrial Buildings	1066	1019	608	318	167	191	الأبنية الصناعية
Others	1699	1677	1358	824	296	324	الأبنية الأخرى
<b>Total</b>	<b>42865</b>	<b>53932</b>	<b>40413</b>	<b>24923</b>	<b>9586</b>	<b>8087</b>	<b>المجموع</b>
<b>Thousands of Square Meters</b>							<b>المساحة الطابقية (بالآلاف الأمتار المربعة)</b>
Residential Buildings	10669	11841	8119	4498	1911	1660	الأبنية السكنية
Commercial Residential Buildings	2421	2217	1408	821	542	335	الأبنية السكنية التجارية
Residential	1856	1688	1070	626	405	248	سكني
Commercial	565	529	337	194	137	87	تجاري
Additions to Residential Buildings	29	55	47	27	8	6	إضافات للأبنية
Commercial Buildings	322	425	340	363	216	118	الأبنية التجارية
Industrial Buildings	1363	1088	785	418	174	264	الأبنية الصناعية
Others	908	744	748	500	188	200	الأبنية الأخرى
<b>Total</b>	<b>15712</b>	<b>16370</b>	<b>11447</b>	<b>6627</b>	<b>3039</b>	<b>2583</b>	<b>المجموع</b>

Source : The Central Bureau of Statistics

المصدر : المكتب المركزي للإحصاء



الجدول رقم ( 41 ) : الأرقام القياسية لأسعار الجملة  
Table No ( 41 ) : Wholesale Price Indices

( 2000 = 100 )

( 100 = 2000 )

	2006	2005	2004	2003	2002	2001	
<b>Foodstuff</b>	<b>110</b>	<b>109</b>	<b>105</b>	<b>105</b>	<b>101</b>	<b>95</b>	المواد الغذائية
Cereals and Flour	98	101	100	100	97	99	الحبوب والدقيق
Dried Legumes	117	109	96	98	101	99	البقول الجافة
Meat and Animal Products	115	111	106	109	97	96	اللحوم الطازجة والمنتجات الحيوانية
Vegetable Oils	107	107	93	87	87	75	الزيوت النباتية
Vegetables and Fruits	116	115	114	111	109	112	الخضار والفواكه
Beverages and Tobacco	107	110	113	112	111	110	المشروبات والتبغ
Canned Foodstuff	118	119	119	109	104	88	مواد غذائية معلبة
Other Foodstuff	102	100	100	100	100	102	مواد غذائية أخرى
<b>Animal Feed</b>	<b>105</b>	<b>105</b>	<b>108</b>	<b>103</b>	<b>103</b>	<b>103</b>	المواد العلفية
<b>Agriculture Raw Materials</b>	<b>104</b>	<b>104</b>	<b>103</b>	<b>104</b>	<b>100</b>	<b>99</b>	المواد الأولية الزراعية
<b>Manufactured Materials</b>	<b>105</b>	<b>103</b>	<b>99</b>	<b>98</b>	<b>86</b>	<b>95</b>	المواد المصنوعة
Yarn and Fibers	102	99	95	81	77	94	غزول وخبوط
Various Fabrics	104	105	87	98	92	88	أقمشة متنوعة
House Durable Commodities	105	89	89	82	80	83	سلع معمرة منزلية
Chemical Fertilizers	108	108	107	105	99	100	الأسمدة الكيماوية
Wheels	99	100	97	109	112	95	إطارات
Consumer Commodities	105	101	99	110	103	97	مصنوعات استهلاكية
Intermediate Commodities	107	104	104	109	117	118	سلع مصنوعة وسيطة
<b>Fuels</b>	<b>114</b>	<b>115</b>	<b>112</b>	<b>111</b>	<b>111</b>	<b>100</b>	المحروقات
<b>Building Materials</b>	<b>117</b>	<b>114</b>	<b>103</b>	<b>102</b>	<b>99</b>	<b>88</b>	مواد البناء
<b>General Index</b>	<b>110</b>	<b>110</b>	<b>107</b>	<b>106</b>	<b>101</b>	<b>96</b>	الرقم القياسي العام

Source : The Central Bureau of Statistics

المصدر : المكتب المركزي للإحصاء

الجدول رقم ( 42 ) : الأرقام القياسية لأسعار التجزئة حسب سلة السلع الجديدة  
Table No ( 42 ) : Retail Price Indices According to New Basket Categories

(2005 = 100 )

( 100 = 2005 )

End of Period	2006						نهاية الفترة
	حزيران June	أيار May	نيسان April	آذار March	شباط February	كانون الثاني January	
<b>Foodstuff Alcoholic Drinks</b>	<b>109</b>	<b>110</b>	<b>113</b>	<b>114</b>	<b>113</b>	<b>113</b>	الأغذية والمشروبات غير الكحولية
<b>Foodstuff</b>	<b>109</b>	<b>110</b>	<b>113</b>	<b>115</b>	<b>114</b>	<b>113</b>	الأغذية
Bread and Cereals	107	107	107	107	107	107	الخبز والحبوب
Meat	106	108	108	106	103	102	اللحوم
Fish and Sea Food	107	107	108	108	109	108	الأسماك والأغذية البحرية
Milk,Cheese and Egges	113	108	108	107	107	107	اللبن والجبن والبيض
Oils and Fats	106	105	105	105	105	104	الزيوت والدهون
Fruits	132	126	128	124	121	119	الفواكه
Beans	100	110	122	135	133	132	البقول
Sugar, Jam,Honey,chocolate and Sweet	124	124	124	124	124	123	السكر، والمربي، والعسل، والشوكولاته، والحلوى
Unclassified Foodstuff Products	108	107	107	107	107	110	منتجات الأغذية غير المصنفة تحت بند آخر
<b>NON-Alcoholic Drinks</b>	<b>103</b>	<b>103</b>	<b>103</b>	<b>104</b>	<b>103</b>	<b>103</b>	المشروبات غير الكحولية
Coffee,Tea and Cocoa	103	103	103	103	103	102	البن والشاي والكاكاو
mineral water ,Soft Drinks and juice	<b>105</b>	<b>105</b>	<b>105</b>	<b>105</b>	<b>105</b>	<b>105</b>	المياه المعدنية، والمشروبات المرطبة، وأنواع عصير الفواكه
<b>Alcoholic Drinks and Tobacco</b>	<b>104</b>	<b>104</b>	<b>104</b>	<b>104</b>	<b>103</b>	<b>103</b>	المشروبات الكحولية والتبغ
Alcoholic Drinks	109	109	110	110	108	109	المشروبات الكحولية
Tobacco	104	103	103	103	103	103	التبغ
<b>Clothes and shoes</b>	<b>113</b>	<b>119</b>	<b>114</b>	<b>114</b>	<b>114</b>	<b>113</b>	الملابس والأحذية
Clothes	112	112	113	113	113	112	الملابس
shoes	119	119	119	119	119	117	الأحذية
<b>housing,water,Electricity,Gaz and other kind of Fuel</b>	<b>106</b>	<b>106</b>	<b>106</b>	<b>106</b>	<b>104</b>	<b>106</b>	السكن، والمياه، والكهرباء، والغاز، وأنواع الوقود الأخرى
House Rents	107	107	107	107	107	107	إيجار السكن
House Maintenance	109	109	109	109	109	109	أعمال صيانة المسكن وإصلاحها
Water Suppliment and other Housing Services	100	100	100	100	100	100	امدادات المياه والخدمات المتوعة المتصلة بالمسكن
Electricity,Gaz and other kind of Fuel	101	101	102	102	95	101	الكهرباء والغاز وأنواع الوقود الأخرى
<b>House Equipments and regular Maintenance</b>	<b>111</b>	<b>110</b>	<b>110</b>	<b>110</b>	<b>110</b>	<b>109</b>	التجهيزات والمعدات المنزلية واعمال الصيانة الاعتيادية للبيوت
Furniture,Equipments,Carpets and others	111	111	110	111	111	110	الأثاث والتجهيزات والسجاد وغيره من مفروشات الأرض
House Textiles	113	113	113	113	113	112	المنسوجات المنزلية
House Equipments	112	112	112	112	113	112	الاجهزة المنزلية
Glasses,Tables and House Tools	109	110	110	108	108	108	الادوات الزجاجية وادوات المائدة والادوات المنزلية
Goods and Services use for House Maintenance	110	109	109	109	108	108	السلع والخدمات المستعملة في عمليات الصيانة المنزلية الاعتيادية
<b>Health</b>	<b>115</b>	<b>115</b>	<b>115</b>	<b>115</b>	<b>115</b>	<b>114</b>	الصحة
<b>Transportation</b>	<b>111</b>	<b>110</b>	<b>111</b>	<b>110</b>	<b>111</b>	<b>110</b>	النقل
<b>Communication</b>	<b>99</b>	<b>99</b>	<b>99</b>	<b>99</b>	<b>99</b>	<b>99</b>	الاتصالات
<b>Promotion and Culture</b>	<b>104</b>	<b>104</b>	<b>104</b>	<b>104</b>	<b>104</b>	<b>104</b>	الترويج والثقافة
<b>Education</b>	<b>110</b>	<b>112</b>	<b>112</b>	<b>110</b>	<b>110</b>	<b>109</b>	التعليم
<b>Hotels and Restaurants</b>	<b>108</b>	<b>108</b>	<b>108</b>	<b>108</b>	<b>108</b>	<b>108</b>	المطاعم والفنادق
<b>Other Goods and Services</b>	<b>108</b>	<b>107</b>	<b>108</b>	<b>107</b>	<b>106</b>	<b>106</b>	سلع وخدمات متنوعة
<b>Promotion and Culture (Non-profitable)</b>	<b>100</b>	<b>100</b>	<b>100</b>	<b>100</b>	<b>100</b>	<b>100</b>	الترويج والثقافة - غير ربحية
<b>General Index</b>	<b>109</b>	<b>109</b>	<b>110</b>	<b>111</b>	<b>110</b>	<b>110</b>	الرقم القياسي العام

Source : The Central Bureau of Statistics

المصدر : المكتب المركزي للإحصاء

تتمة الجدول رقم ( 42 ) : الأرقام القياسية لأسعار التجزئة حسب سلة السلع الجديدة  
Count- Table No ( 42 ) : Retail Price Indices According to New Basket Categories

(2005 = 100 )

( 100 = 2005 )

End of Period	2006						نهاية الفترة
	كانون الأول December	تشرين الثاني November	تشرين الأول October	أيلول September	أب August	تموز July	
<b>Foodstuff Alcoholic Drinks</b>	<b>120</b>	<b>115</b>	<b>111</b>	<b>112</b>	<b>108</b>	<b>108</b>	الأغذية والمشروبات غير الكحولية
<b>Foodstuff</b>	<b>121</b>	<b>115</b>	<b>112</b>	<b>112</b>	<b>109</b>	<b>108</b>	الأغذية
Bread and Cereals	109	109	108	108	108	107	الخبز والحبوب
Meat	122	113	111	110	108	106	اللحوم
Fish and Sea Food	111	111	110	105	102	107	الأسماك والأغذية البحرية
Milk,Cheese and Egges	123	123	116	116	111	110	اللبن والجبن والبيض
Oils and Fats	105	105	105	105	105	105	الزيوت والدهون
Fruits	119	121	113	118	118	120	الفواكه
Beans	142	121	114	115	103	101	البقول
Sugar, Jam,Honey,chocolate and Sweet	125	122	123	124	124	124	السكر، والمربي، والعسل، والشوكولاته، والحلوى
Unclassified Foodstuff Products	111	107	107	108	106	106	منتجات الأغذية غير المصنفة تحت بند آخر
<b>NON-Alcoholic Drinks</b>	<b>104</b>	<b>104</b>	<b>104</b>	<b>104</b>	<b>104</b>	<b>103</b>	المشروبات غير الكحولية
Coffee,Tea and Cocoa	103	107	103	103	104	103	البن والشاي والكاكاو
mineral water ,Soft Drinks and juice	<b>105</b>	<b>105</b>	<b>104</b>	<b>105</b>	<b>105</b>	<b>105</b>	المياه المعدنية، والمشروبات المرطبة، وأنواع عصير الفواكه
<b>Alcoholic Drinks and Tobacco</b>	<b>104</b>	<b>104</b>	<b>104</b>	<b>104</b>	<b>104</b>	<b>104</b>	المشروبات الكحولية والتبغ
Alcoholic Drinks	109	107	108	107	110	110	المشروبات الكحولية
Tobacco	104	104	104	104	103	104	التبغ
<b>Clothes and shoes</b>	<b>116</b>	<b>117</b>	<b>116</b>	<b>116</b>	<b>115</b>	<b>113</b>	الملابس والأحذية
Clothes	115	116	115	115	114	112	الملابس
shoes	119	120	122	121	116	118	الأحذية
<b>housing,water,Electricity,Gaz and other kind of Fuel</b>	<b>106</b>	<b>106</b>	<b>106</b>	<b>106</b>	<b>106</b>	<b>105</b>	السكن، والمياه، والكهرباء، والغاز، وأنواع الوقود الأخرى
House Rents	107	107	107	107	107	107	إيجار السكن
House Maintenance	111	110	112	106	107	109	أعمال صيانة المسكن وإصلاحها
Water Suppliment and other Housing Services	101	101	100	100	100	100	امدادات المياه والخدمات المتوعة المتصلة بالمسكن
Electricity,Gaz and other kind of Fuel	102	102	102	101	101	101	الكهرباء والغاز وأنواع الوقود الأخرى
<b>House Equipments and regular Maintenance</b>	<b>111</b>	<b>111</b>	<b>111</b>	<b>112</b>	<b>110</b>	<b>110</b>	التجهيزات والمعدات المنزلية وأعمال الصيانة الاعتيادية للبيوت
Furniture,Equipments,Carpets and others	111	110	110	113	110	109	الأثاث والتجهيزات والسجاد وغيره من مفروشات الأرض
House Textiles	114	114	114	114	114	113	المنسوجات المنزلية
House Equipments	113	113	113	114	113	112	الأجهزة المنزلية
Glasses,Tables and House Tools	111	111	110	111	110	109	الأدوات الزجاجية وأدوات المائدة والأدوات المنزلية
Goods and Services use for House Maintenance	110	110	110	110	109	109	السلع والخدمات المستعملة في عمليات الصيانة المنزلية الاعتيادية
<b>Health</b>	<b>115</b>	<b>115</b>	<b>114</b>	<b>115</b>	<b>115</b>	<b>115</b>	الصحة
<b>Transportation</b>	<b>110</b>	<b>109</b>	<b>110</b>	<b>111</b>	<b>110</b>	<b>110</b>	النقل
<b>Communication</b>	<b>98</b>	<b>98</b>	<b>98</b>	<b>98</b>	<b>98</b>	<b>98</b>	الاتصالات
<b>Promotion and Culture</b>	<b>104</b>	<b>104</b>	<b>104</b>	<b>104</b>	<b>104</b>	<b>104</b>	الترويج والثقافة
<b>Education</b>	<b>110</b>	<b>110</b>	<b>110</b>	<b>110</b>	<b>110</b>	<b>110</b>	التعليم
<b>Hotels and Restaurants</b>	<b>108</b>	<b>108</b>	<b>109</b>	<b>108</b>	<b>108</b>	<b>108</b>	المطاعم والفنادق
<b>Other Goods and Services</b>	<b>108</b>	<b>107</b>	<b>107</b>	<b>107</b>	<b>107</b>	<b>107</b>	سلع وخدمات متنوعة
<b>Promotion and Culture (Non-profitable)</b>	<b>100</b>	<b>100</b>	<b>100</b>	<b>100</b>	<b>100</b>	<b>100</b>	الترويج والثقافة - غير ربحية
<b>General Index</b>	<b>114</b>	<b>111</b>	<b>110</b>	<b>110</b>	<b>108</b>	<b>108</b>	الرقم القياسي العام

Source : The Central Bureau of Statistics

المصدر : المكتب المركزي للإحصاء

الجدول رقم ( 43 ) : الأرقام القياسية لأسعار التجزئة حسب سلة السلع القديمة  
Table No ( 43 ) : Retail Price Indices According to Old Basket Categories

(2000 = 100 )

( 100 = 2000 )

End of Period	2005	2004	2003	2002	2001	نهاية الفترة
<b>Foodstuff</b>	<b>122</b>	<b>113</b>	<b>107</b>	<b>103</b>	<b>105</b>	<b>الغذاء</b>
Cereals	109	106	104	103	99	الحبوب
Beans	106	93	94	96	98	البقول
Meat, Fish, and Eggs	136	128	117	108	109	اللحوم والأسماك والبيض
Oils	117	102	96	94	95	الزيوت
Sugar and its Products	127	109	105	99	98	السكر ومنتجاته
Milk and its Products	115	100	98	96	96	الألبان ومشتقاتها
Vegetables	138	125	118	110	124	الخضار
Fruits and Nuts	111	107	105	102	102	الفواكه والمكسرات
Other Foodstuff	120	111	106	102	101	المواد الغذائية المختلفة
Non-Alcoholic Drinks	105	101	97	96	99	المشروبات غير الكحولية
Alcoholic Drinks	127	108	101	99	99	المشروبات الكحولية
<b>Fuel and Lighting</b>	<b>122</b>	<b>120</b>	<b>120</b>	<b>110</b>	<b>100</b>	<b>الوقود والإضاءة</b>
<b>Personal Needs</b>	<b>113</b>	<b>107</b>	<b>105</b>	<b>101</b>	<b>100</b>	<b>الاحتياجات الشخصية</b>
<b>Detergents and Cleaning Materials</b>	<b>125</b>	<b>109</b>	<b>104</b>	<b>101</b>	<b>100</b>	<b>مواد وأدوات نظافة</b>
<b>Treatments and Medicine</b>	<b>137</b>	<b>127</b>	<b>122</b>	<b>110</b>	<b>105</b>	<b>معالجة وأدوية</b>
<b>Teaching, Culture and Welfare</b>	<b>165</b>	<b>144</b>	<b>132</b>	<b>112</b>	<b>101</b>	<b>التعليم والثقافة والترفيه</b>
Teaching and Training	166	145	128	113	101	التعليم والتدريب
Culture and Welfare	101	101	103	100	101	الثقافة والترفيه
Tourism	179	148	157	111	102	الخدمات السياحية
<b>Transportation</b>	<b>128</b>	<b>125</b>	<b>123</b>	<b>110</b>	<b>102</b>	<b>النقل و المواصلات</b>
<b>Personal Services</b>	<b>124</b>	<b>116</b>	<b>116</b>	<b>103</b>	<b>102</b>	<b>خدمات شخصية</b>
<b>Clothing</b>	<b>109</b>	<b>104</b>	<b>103</b>	<b>99</b>	<b>101</b>	<b>الكساء</b>
Men's Clothing	112	106	104	98	100	الألبسة الرجالية
Women's Clothing	108	102	102	101	102	الألبسة النسائية
<b>Linens and Towels</b>	<b>113</b>	<b>110</b>	<b>109</b>	<b>102</b>	<b>100</b>	<b>بياضات ومناشف</b>
<b>Furniture and House Utensils</b>	<b>116</b>	<b>108</b>	<b>99</b>	<b>98</b>	<b>98</b>	<b>الأثاث والأدوات المنزلية</b>
<b>Entertainment</b>	-	-	0	0	0	<b>لعب وأدوات تسلية</b>
<b>Durable Goods</b>	<b>109</b>	<b>107</b>	<b>103</b>	<b>103</b>	<b>100</b>	<b>السلع المعمرة</b>
<b>Rent</b>	<b>162</b>	<b>134</b>	<b>124</b>	<b>105</b>	<b>101</b>	<b>الإيجار</b>
<b>General Index</b>	<b>123</b>	<b>114</b>	<b>109</b>	<b>104</b>	<b>103</b>	<b>الرقم القياسي العام</b>

Source : The Central Bureau of Statistics

المصدر : المكتب المركزي للإحصاء

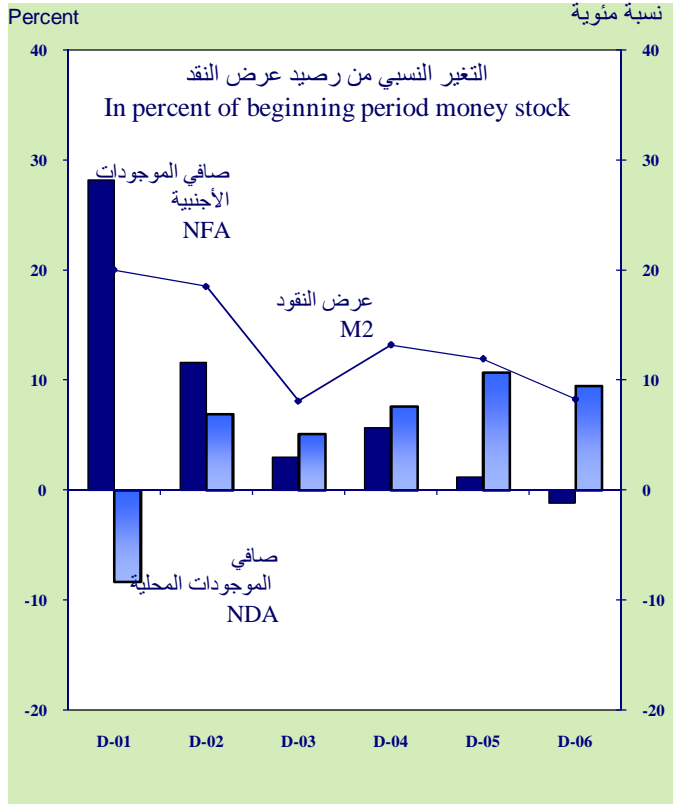
القسم الخامس

الرسوم البيانية

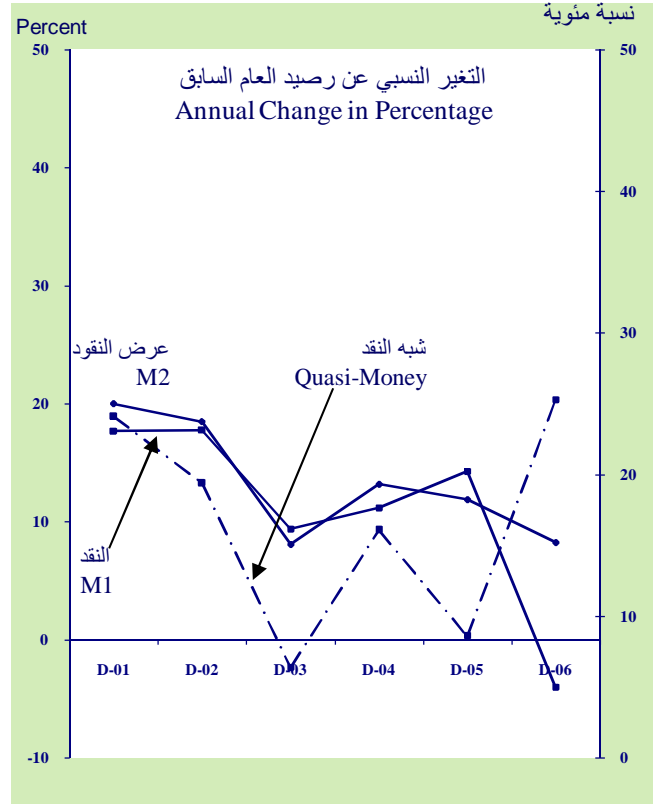
Part Five

Graphs

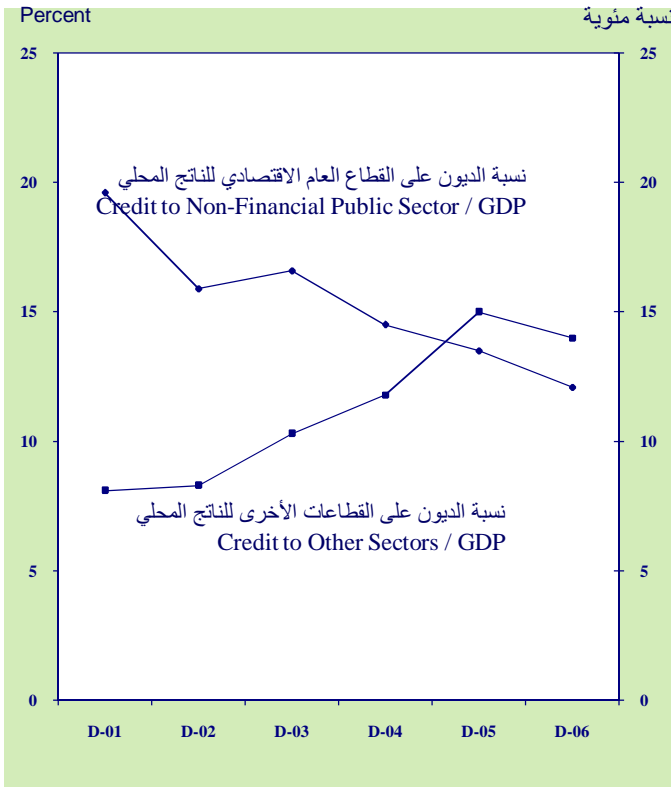
الرسم رقم 2: الموجودات المقابلة لعرض النقود  
Chart 2 : Counterparts of Broad Money



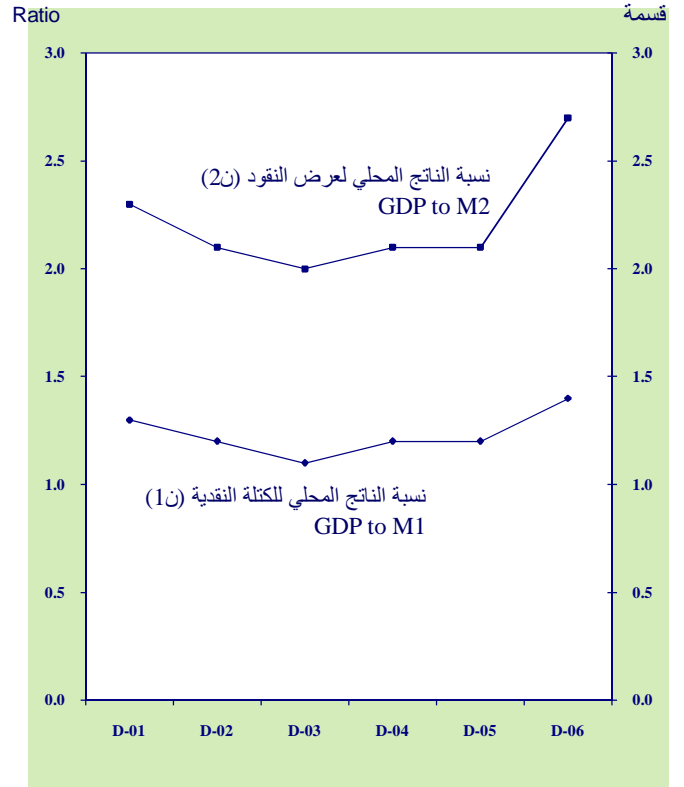
الرسم رقم 1: التغير في المعروض النقدي  
Chart 1 : Changes in Money Supply



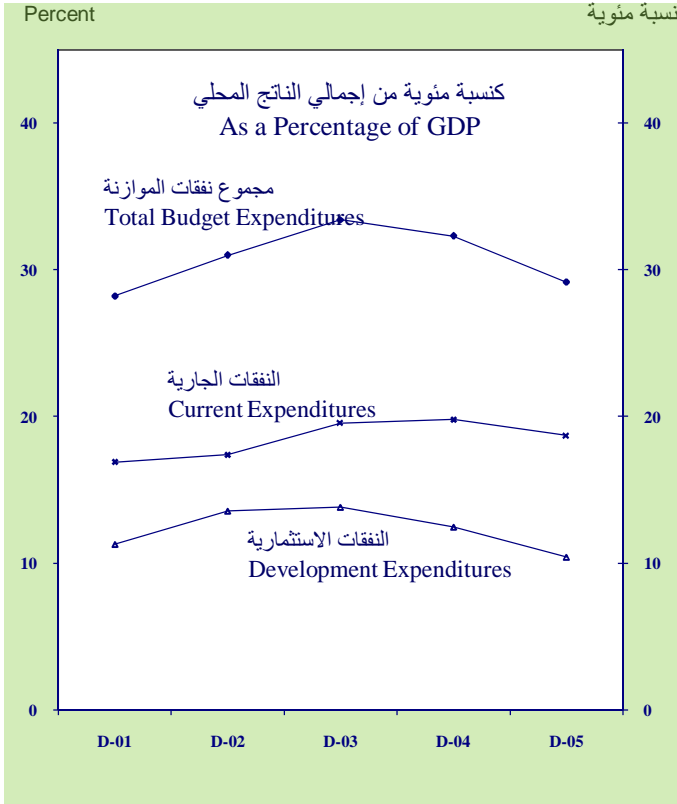
الرسم رقم 4: نسب الديون  
Chart 4 : Credit Ratios



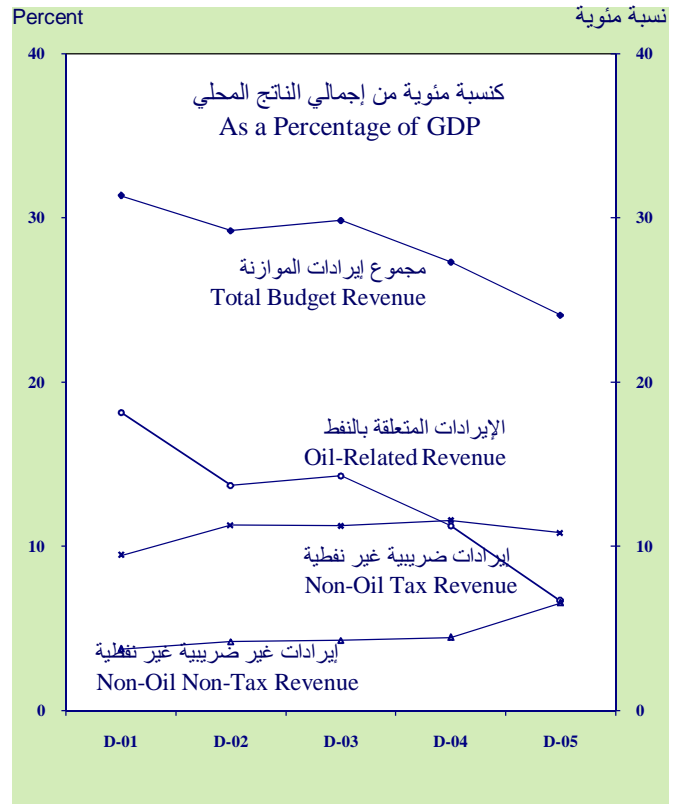
الرسم رقم 3: دوران العملة  
Chart 3 : Velocity of Money



الرسم رقم 6 : النفقات في موازنة الدولة  
Chart 6 : Budget Expenditures



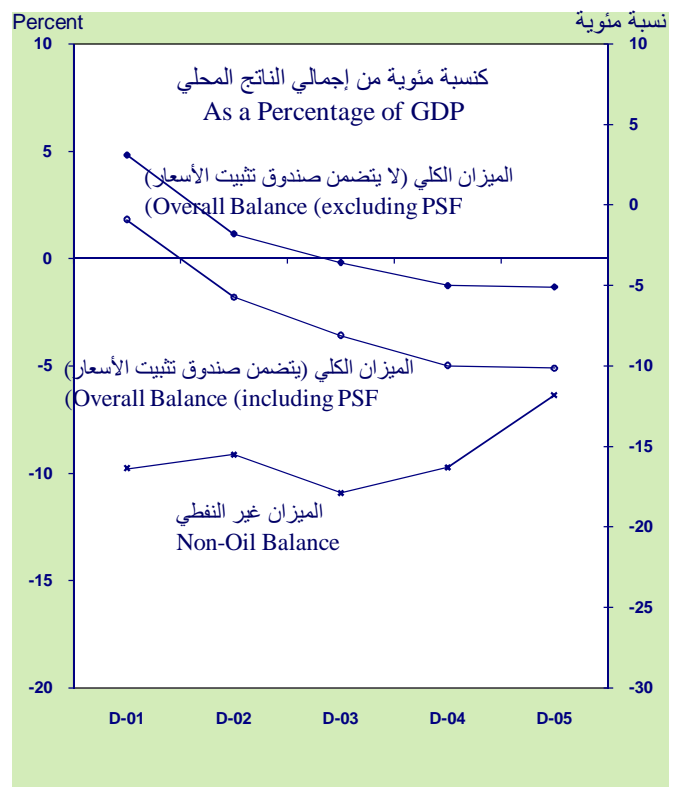
الرسم رقم 5 : الإيرادات في موازنة الدولة  
Chart 5 : Budget Revenues



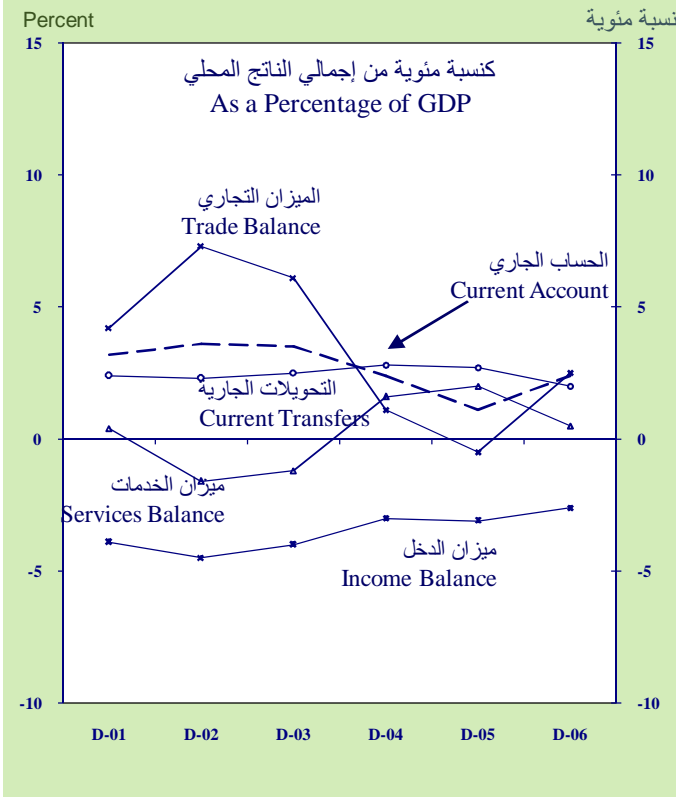
الرسم رقم 8 : تمويل موازنة الدولة  
Chart 8 : Budget Financing



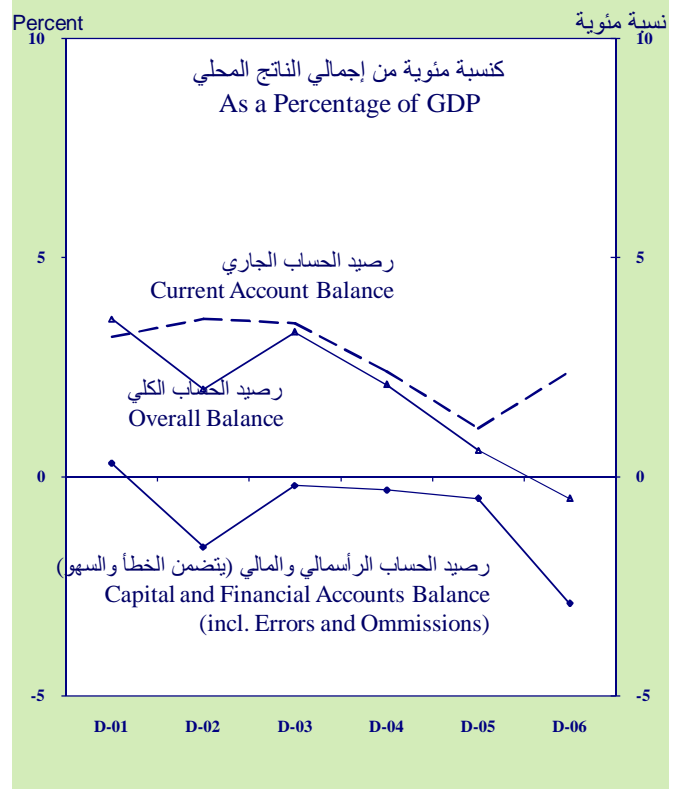
الرسم رقم 7 : موازين موازنة الدولة  
Chart 7 : Budget Balances



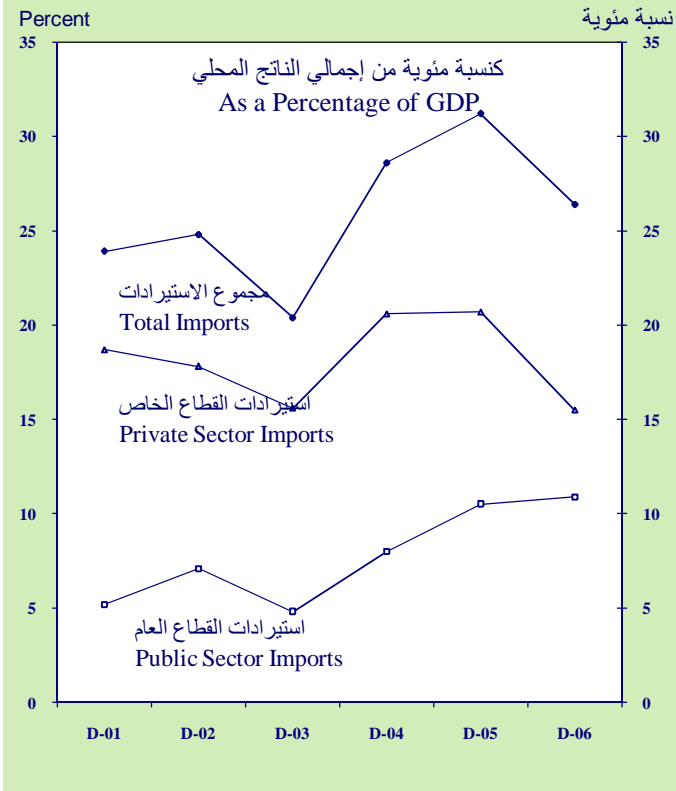
الرسم رقم 10 : أرصدة الحساب الجاري  
Chart 10 : Current Account Balances



الرسم رقم 9 : أرصدة ميزان المدفوعات  
Chart 9 : BOP Balances



الرسم رقم 12 : الاستيراد حسب القطاعات  
Chart 12 : Imports by Sector

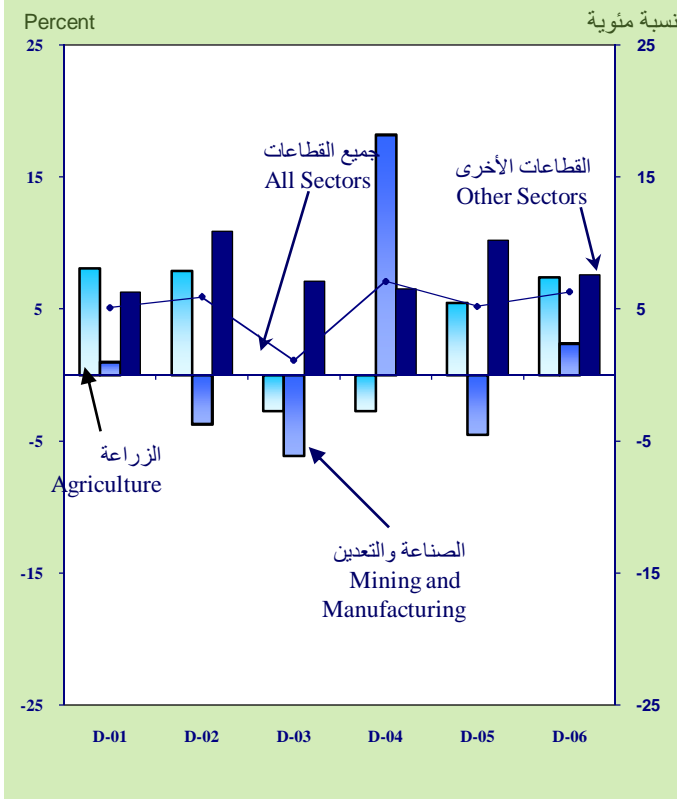


الرسم رقم 11 : التصدير حسب القطاعات  
Chart 11 : Exports by Sector

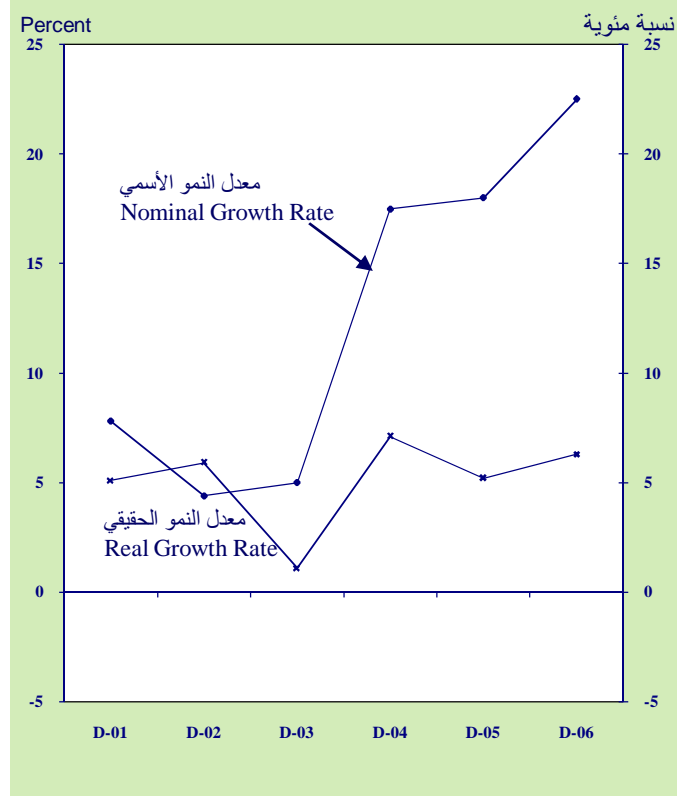




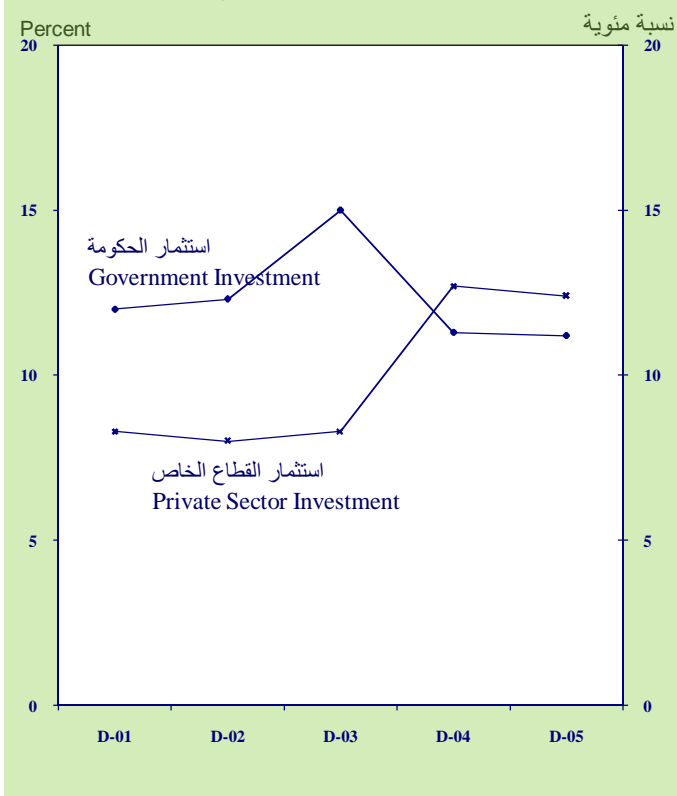
الرسم رقم 14 : معدلات النمو حسب القطاعات  
Chart 14 : Sectoral Growth Rates



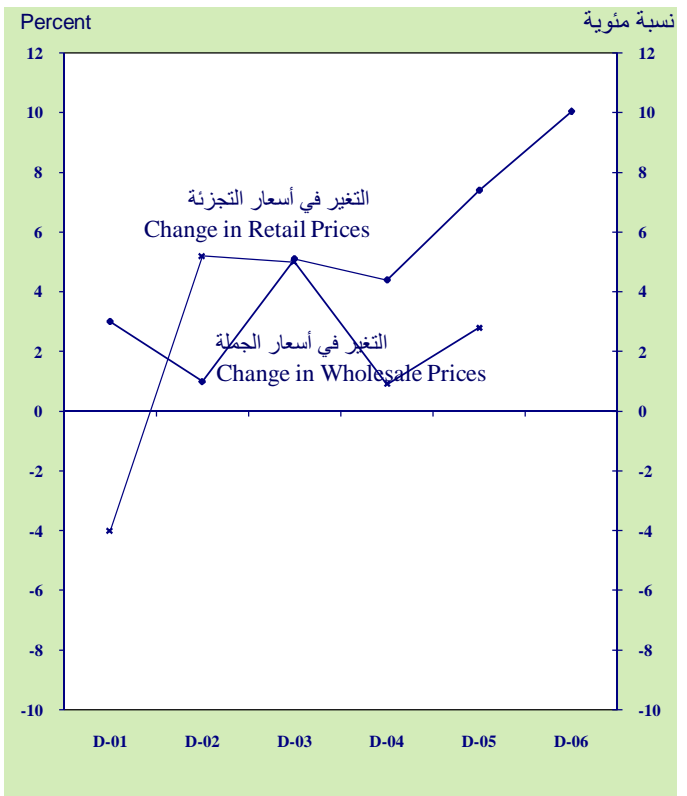
الرسم رقم 13 : معدلات النمو الاقتصادي  
Chart 13 : GDP Growth Rates



الرسم رقم 16 : حصة الاستثمار في الناتج المحلي  
Chart 16 : Share of Investment in GDP



الرسم رقم 15 : الأسعار القياسية  
Chart 15 : Price Indices



## Quarterly Bulletin

Volume : ( 44 ) Number (1-2-3-4) Year : 2006

### Table of Contents

	Page
<b>Part One : Monetary and Banking Statistics</b> .....	<b>5-30</b>
Table No ( 1 ) : Main Economic Indicators .....	5
Table No ( 2 ) : Reserve Money .....	6-7
Table No ( 3 ) : Monetary Survey .....	8-9
Table No ( 4 ) : Factors Affecting Changes in Money Supply .....	10
Table No ( 5 ) : Monetary Indicators and Ratios .....	11
Table No ( 6 ) : Consolidated Balance Sheet of the Central Bank of Syria .....	12-13
Table No ( 7 ) : Consolidated Balance Sheet of the Local Commercial Banks .....	14-15
Table No ( 8 ) : Consolidated Balance Sheet of the Private and Public Banks .....	16-17
Table No ( 9 -10 ) : Distribution of Deposits and Credits in the Private and Public Banks .....	18-19
Table No ( 11 ) : Distribution of Deposits at Local Banks .....	20-21
Table No ( 12 ) : Sale and Redemption of Investment Certificates .....	22-23
Table No ( 13 ) : Distribution of Local Banks Credit .....	24
Table No ( 14 ) : Exchange Rates .....	25
Table No ( 15 ) : Central Bank Interest Rates Applied to Banks .....	26
Table No ( 16 ) : Interest Rates Charged by Local Banks .....	27
Table No ( 17 ) : Local Banks Interest Rates on Deposits .....	29
Table No ( 18 ) : Number of Branches of Local Banks by Governorates .....	30
<b>Part Two : Fiscal Statistics</b> .....	<b>31-33</b>
Table No ( 19 ) : Estimated Proceeds in the General Budget .....	31
Table No ( 20 ) : Estimated Payments in the General Budget .....	32
Table No ( 21 ) : Actual Operations in the General Budget .....	33
<b>Part Three : Balance of Payments Statistics</b> .....	<b>37-51</b>
Table No ( 22 ) : Main Indicators of the Balance of Payments .....	37
Table No ( 23 ) : Balance of Payments Estimates .....	38-41
Table No ( 24 ) : Indicators of Foreign Trade .....	42
Table No ( 25 ) : Terms of Trade according to Laspeyre and Paasche .....	42
Table No ( 26 ) : Exports and Imports according to SITC Classification, Utilization, Type of Goods, and Sector .....	43
Table No ( 27 ) : Exports by Economic Use of the Product .....	44
Table No ( 28 ) : Imports by Economic Use of the Product .....	45
Table No ( 29 ) : Distribution of Syrian Exports by Destination .....	46-47
Table No ( 30 ) : Distribution of Syrian Imports by Source .....	48-49
Table No ( 31 ) : Main Syrian Exports and Imports .....	50-51
<b>Part Four : National Accounts and Price Statistics</b> .....	<b>55-65</b>
Table No ( 32 ) : Production and Net Domestic Product .....	55
Table No ( 33 ) : Gross Domestic Product at Market Prices by Sector .....	56
Table No ( 34 ) : Gross Domestic Product by Expenditure Accounts .....	57
Table No ( 35 ) : Distribution of Gross Fixed Capital Formation .....	58
Table No ( 36 ) : Production Indices and Major Agricultural Crops .....	59
Table No ( 37 ) : Index of Industrial Production in the Public Sector .....	60
Table No ( 38 ) : Employees and Wages in the Industrial Public Sector .....	61
Table No ( 39 ) : Tourism Activity .....	62
Table No ( 40 ) : Construction Activity .....	62
Table No ( 41 ) : Wholesale Price Indices .....	63
Table No ( 42 ) : Retail Price Indices .....	64-65
<b>Part Five : Graphs</b> .....	.

**For Correspondence and Enquiries :**

Postal Address :       The Central Bank of Syria  
                              Research, Planning, and Statistics Department  
                              El-Tajrida El-Maghrabye Square  
                              BP : 2254, Damascus

Telephone :             (963) 11 221 26 42

Facsimile :             (963) 11 224 83 29