

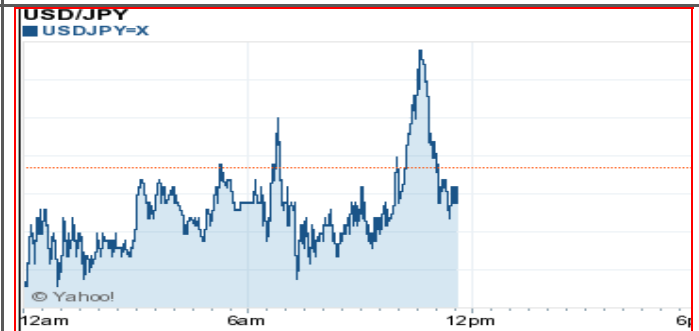
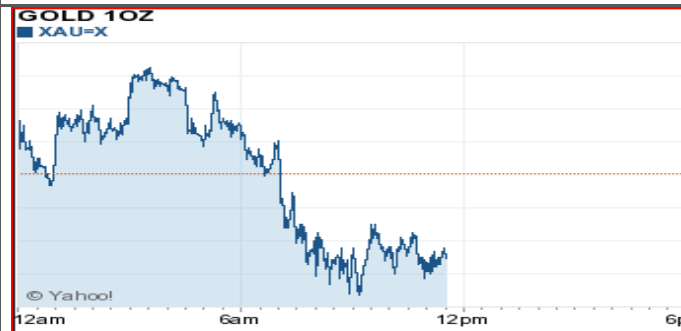


▲	1.1931	1.2045	GBP/EUR	▼	1.2872	1.2757	EUR/USD
▼	1.0146	1.012	USD/CHF	▲	1.5358	1.5366	GBP/USD
▼	84.21	83.895	USD/JPY	▼	0.8381	0.8302	EUR/GBP
▼	60.38	60.18	EUR/SYP	▲	46.85	46.90	USD/SYP
▼	1249.25	1246.70	Gold	▼	74.25	72.94	OIL



1.5363 %0.2
 83.05 %0.7
 \$.15366

\$.12757



\$. 1246

83.895


\$ 72.94

2010/09/07

▼	60.38	60.18	EUR/SYP	▲	46.85	46.90	USD/SYP
---	-------	-------	---------	---	-------	-------	---------

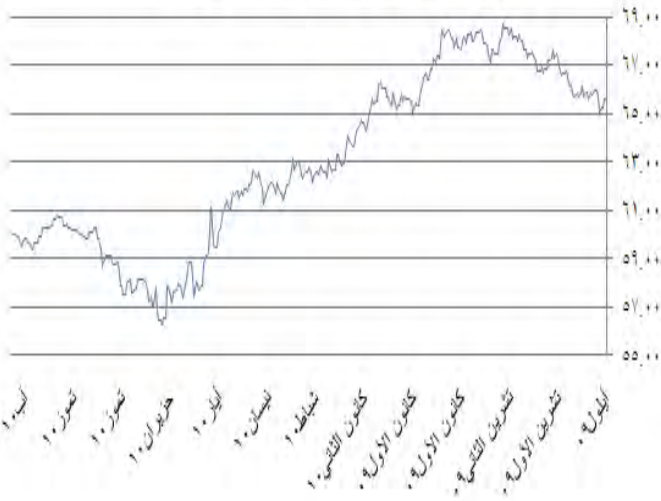
60.18

46.90

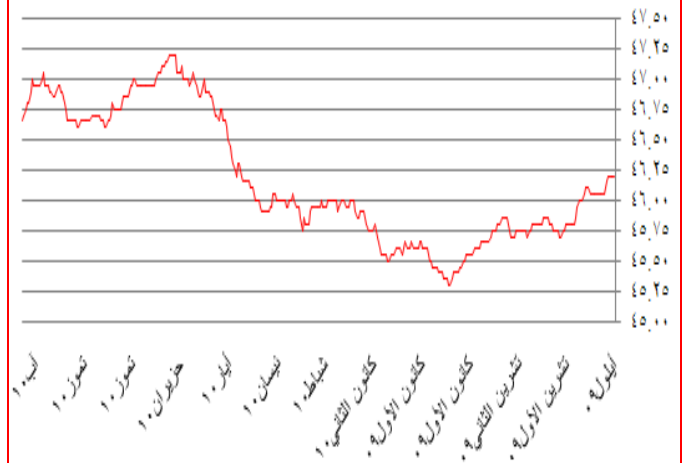


Carry Trades

تطور سعر صرف اليورو تجاه الليرة خلال عام ٢٠٠٩ ولغاية ٢٠١٠/٠٩/٠٦



تطور سعر صرف الدولار الأمريكي تجاه الليرة خلال عام ٢٠٠٩ ولغاية ٢٠١٠/٠٩/٠٦



⋮

-
-
-
-

%4.5

2007

%6.5

.2014

%6.6



			%			
55	8433280	4986	1.89	1660.00	1691.39	(ARBS)
0	0	0	0.00	750.50	-	(AROP)
24	1486095.5	2414	0.26	614.02	615.62	(AVOC)
6	6661500	2422	0.68	2731.83	2750.41	(BASY)
7	554190	245	1.22	2234.82	2262.00	(BBSF)
11	2418243	1484	0.003	1629.03	1629.54	(BSO)
28	49512352	32898	0.46	1477.80	1484.59	(IBTF)
0	0	0	0.00	670.00	-	(NIC)
7	162503	303	0.06	536.00	536.31	(UG)
2	500000	500	0.05	999.55	1000.00	(UIC)
1	29600	25	0.00	1196.13	1196.13	(AHT)
0	0	0	0.00	884.00	-	(BBS)
1	181300	200	1.97	889.00	906.50	(BOJS)
0	0	0	0.00	841.68	-	(NAMA)
142	36065828	22900	1.91	1545.47	1574.93	(SIIB)
104	29022680	21591	1.87	1319.55	1344.20	(QNBS)
0	0	0	0.00	445.52	-	(SGB)
388	135027571.5	89968	1.04			
32	11252297	7497		1579.13	1595.56	

	%1.04	DWX		2010/09/02	
135,027,571			40		1595.56
%51.64			388	89,968	
%30.93			%44.45		%48.63
	.%1.97				
			%96.40	% 98.39	.1
			%2.68	%1.10	.2
			%0.56	%0.37	.3
			%0.36	%0.14	.4
					.5
	%36.67	(IBTF)			

11.9 Oct	0.1+	3.1+	0.1-Nov	13.9-Aug	1.4+	3.0-	2.0+	3.5-Q3	بلجيكا	لشهر الذي سبقه، كما ارتفع معدل البطالة في اليونان إلى مستوى 11.3% خلال شهر كانون الثاني بالمقارنة مع 10.2% للشهر الذي سبقه.
10.1 Oct	0.1+	2.7+	0.2- Oct	10.4- Sep	1.3+	2.1-	1.1+	2.4-Q3	فرنسا	
8.1 Nov	0.3+	1.4+	0.3+ Nov	12.8- Sep	1.6+	4.9-	2.9+	4.8-Q3	ألمانيا	
9.0 Aug	0.1+	3.9+	1.2+ Oct	9.0- Sep	0.2+	2.5-	1.2-	1.6-Q3	اليونان	
7.4 Q2	0.8+	2.7+	0.7+ Nov	15.7- Sep	0.9+	4.8-	2.4+	4.6-Q3	إيطاليا	
5.2 Oct	1.1+	2.3+	1.0+ Nov	7.6- Sep	1.3+	3.9-	1.7+	3.7-Q3	هولندا	
19.3 Sep	0.3-	2.4+	0.4+ Nov	12.5- Sep	0.1-	3.6-	1.3-	4.0-Q3	إسبانيا	
8.5 Oct	1.1+	6.0+	0.2- Oct	7.3- Oct	0.9+	4.3-	3.2+	4.1-Q3	التشيك	
4.2 Oct	1.3+	3.7+	1.0+ Oct	14.5- Sep	1.0+	4.6-	9.9-	7.2-Q2	الدانمارك	
10.4 Oct	4.8+	5.1+	4.7+ Oct	15.0- Sep	1.0-	7.0-	7.0-	8.0-Q3	هنغاريا	
3.1 Sep	2.3+	5.5+	0.6+ Oct	1.2- Sep	1.4+	1.8-	3.5+	0.7-Q3	النرويج	3- ارتفعت وتيرة التضخم في كل من منطقة اليورو وبريطانية، حيث تسارعت وتيرة التضخم في بريطانيا إلى مستوى 3.4% خلال شهر آذار الماضي من مستوى 3% للشهر الذي سبقه، كما أن التضخم في منطقة اليورو سجل 0.9% خلال شهر شباط الماضي وارتفع إلى مستوى 1.4% خلال شهر آذار الماضي.
11.1 Oct	3.4+	4.2+	3.1+ Oct	1.2- Oct	1.9+	1.0+	Na	1.7+Q3	بولندا	
7.7 Oct	12.2+	14.2+	9.7+ Oct	11.2- Oct	2.5+	7.0-	Na	8.9-Q3	روسيا	
8.1 Oct	0.3-	4.0+	1.5- Oct	15.7- Sep	1.9+	4.6-	0.7+	5.0-Q3	السويد	
4.1 Oct	0.5-	2.6+	0.8- Oct	14.0-Q2	1.0+	1.7-	1.2+	1.5-Q3	سويسرا	
13.4 Aug	5.9+	12.0+	5.1+ Oct	8.6- Sep	3.0+	5.7-	Na	7.0-Q2	تركيا	
5.8 Oct	1.9+	5.0+	1.3+ Q3	3.8-Q2	2.7+	0.8+	2.5+	0.6+Q2	أستراليا	
5.2 Oct	0.3-	1.8+	2.2+ Oct	9.5-Q2	2.7+	3.2-	1.6+	2.4-Q3	هونغ كونغ	
9.1 2008	9.8+	10.4+	11.5+ Oct	9.1+ Sep	6.3+	5.5+	Na	7.9+Q3	الهند	
8.1 Feb	4.7+	11.8+	2.6+ Oct	0.3-Sep	4.5+	4.2+	Na	4.2+Q3	إندونيسيا	
3.6 Q2	0.4+	7.6+	1.6- Oct	6.0-Sep	3.9+	2.4-	Na	1.2-Q3	ماليزيا	
5.2 2008	14.2+	25.0+	8.9+ Oct	0.9+Aug	2.4+	3.7+	Na	2.0+2009	الباكستان	
3.4 Q3	0.5+	6.4+	0.8- Oct	3.6+ Oct	3.8+	4.5-	14.2+	0.6+Q3	سنغافورة	
3.4 Oct	2.8+	4.5+	2.4+ Nov	0.2+ Oct	2.8+	1.0-	12.3+	0.6+Q3	كوريا الجنوبية	
6.0 Oct	1.1-	2.4+	1.8- Oct	6.6+ Oct	3.5+	3.6-	Na	1.3-Q3	تايوان	
1.2 Sep	0.9-	3.9+	0.4+ Oct	1.3+ Oct	3.3+	4.3-	5.5+	2.8-Q3	تايلاند	
9.1 Q3	6.2+	8.4+	6.5+ Oct	8.2- Sep	1.4+	0.5-	1.1+	0.8-Q2	الأرجنتين	
7.5 Oct	4.9+	6.4+	4.2+ Oct	3.2- Oct	3.8+	Nil	7.8+	1.2-Q2	البرازيل	
9.7 Oct	1.9+	9.9+	1.9- Oct	6.6- Oct	3.5+	1.2-	4.6+	1.6-Q3	تشيلي	
12.6 Jul	4.5+	7.9+	2.7+ Oct	3.8- Sep	2.4+	0.2+	2.7+	0.5-Q2	كولومبيا	
5.9 Oct	5.3+	5.8+	4.5+ Oct	5.7- Sep	3.0+	7.1-	12.2+	6.2-Q3	المكسيك	
8.3 Q3	27.3+	35.6+	28.9+ Oct	19.8- Oct	3.4-	3.0-	Na	4.5-Q3	فنزويلا	
9.3 Q3	10.1+	20.2+	13.3+ Oct	6.4+Q2	4.5+	4.7+	Na	4.5+Q2	مصر	
Na	4.3+	10.9+	3.5+ Oct	Na	3.3+	1.0-	Na	4.4+2008	السعودية	
24.5 Sep	7.2+	12.1+	5.9+ Oct	11.4-Sep	3.1+	2.2-	0.9+	2.1-Q3	جنوب أفريقيا	

الإقتصاد العالمي:

1- سجل معدل البطالة في المملكة المتحدة خلال الثلاثة أشهر المنتهية بشهر شباط الماضي مستوى 8%، ليرتفع بمعدل 0.1% بالمقارنة مع الثلاثة أشهر التي سبقتها، كما تراجع التزامن مع ذلك عدد دعوى إعانات فاقدي الوظائف خلال شهر آذار الماضي بمقدار 32.9 ألف إلى مستوى 1.54 مليون.

2- رفع البنك المركزي الهندي أسعار الفائدة بمقدار 0.25% للمرة الثانية على التوالي خلال شهرين بهدف معالجة التضخم، كما ارتفعت أسعار مبيعات الجملة بمعدل وقدره 9.9% خلال العام ولغاية شهر آذار الماضي.

3- أعلن البنك المركزي الكندي أن تسارع وتيرة النمو الاقتصادي في البلاد بما يفوق التوقعات يعني أن الوقت اللازم لإبقاء سعر الفائدة الرئيسي عند مستويات منخفضة 0.25% قد انتهى. ومن المتوقع أن ينهي البنك المركزي الكندي بالتزامن مع ذلك تعهده التقليدي بالإبقاء على أسعار الفائدة عند هذا المستوى في شهر تموز القادم.

مؤشرات الأسواق				بيانات التجارة، أسعار الصرف، الموازنة، معدلات الفائدة، بتاريخ 11/03/2010									
التغير كنسبة مئوية			المؤشر كما هو في 11 آذار	المؤشر	معدلات الفائدة			سعر الصرف مقابل الدولار		الحساب الجاري		الميزان التجاري خلال 12 شهر الأخيرة	الدولة
عن 08/12/31		خلال أسبوع واحد			على السندات 10 سنوات	خلال الـ 3 أشهر الأخيرة	من عجز الموازنة كنسبة في GDP في 2009	العام الماضي	في 11 آذار	كنسبة من GDP	خلال الـ 12 شهر الأخيرة		
بالدولار	بالعملة المحلية												
19.1+	19.1+	0.1-	10453	USA(DJIA)	3.32	0.13	11.9-	-	-	3.1-	Q2 542.3-	Sep -550.7	USA
22.8+	22.8+	0.1-	1109	USA(S&P)	1.23	0.37	7.7-	93.3	87.3	2.7+	Sep 120.8+	Sep +18.7	اليابان
38.6+	38.6+	0.4+	2185	USA(NAS)	3.73	1.81	3.4-	6.88	6.83	6.1+	Q2 364.4+	oct +239.4	الصين
12.6+	8.5+	1.8+	9610	Japan(Nikkei)	3.70	0.66	14.5-	0.67	0.60	1.9-	Q2 50.6-	Sep -128.2	UK
3.8+	0.1-	3.1+	859	Japan(Topix)	3.44	0.21	2.4-	1.26	1.05	2.7-	Q3 34.8-	Sep -1.3	كندا
79.3+	79.4+	0.6-	3430	China(SSEA)	3.11	0.72	6.5-	0.79	0.66	0.9-	Sep 116.4-	Sep +1.7	منطقة اليورو
129.9+	130+	0.2+	255	China(SSEB)	3.65	0.72	5.7-	0.79	0.66	1.0+	Q2 9.2+	Sep -6.4	النمسا
39.2+	20.1+	0.7-	5327	Britain(FTSE)	3.55	0.73	6.0-	0.79	0.66	2.0-	Jun11.8-	Sep +13.8	بلجيكا
54.8+	31.1+	1.2+	11780	Canada(S&P)	3.41	0.72	8.2-	0.79	0.66	2.0-	Sep 59.0 -	Sep -55.6	فرنسا
29.5+	19.4+	0.6-	891	Euro (FTS)	2.40	0.72	4.6-	0.79	0.66	3.8+	Sep 144.2+	Sep +171.1	ألمانيا
27.5+	17.6+	0.7-	2878	Euro (DJ)	4.84	0.72	6.8-	0.79	0.66	6.6-	Sep 38.3 -	Sep -46.8	اليونان
58.4+	46.0+	1.0-	2557	Austria(ATX)	3.91	0.72	5.3-	0.79	0.66	3.0-	Sep 70.5-	Sep -5.0	إيطاليا
43+	31.9+	0.5+	2517	Belgium(bel)	3.40	0.72	4.7-	0.79	0.66	5.8+	Q2 37.8+	Sep +45.6	هولندا
27.9+	18+	0.3-	3796	France(cac40)	3.74	0.72	10.8-	0.79	0.66	5.7-	Aug 92.3-	Aug-77.7	إسبانيا
30.4+	20.2+	0.4-	5782	Germany(DAX)	4.02	1.73	4.8-	20.2	17.2	2.1-	Sep 4.3-	Sep +5.3	التشيك
47.7+	36.2+	2.6+	2433	Greece(Athex)	3.50	1.57	2.8-	5.87	4.96	2.2+	Sep 10.2+	Sep +7.1	الدانمارك
25.8+	16.0+	0.7-	22573	Italy(S&P)	7.48	6.42	4.3-	205	179	2.8-	Q2 6.4-	Sep +4.3	هنغاريا
39.5+	28.7+	0.6-	316	Netherlands-AEX	3.89	2.04	9.9-	7.07	5.57	15.3	Q3 58.4+	otc +51.5	النرويج
37.6+	26.9+	0.9-	1238	(Madrid SE)Spain	6.15	4.19	2.3-	3.03	2.72	0.8-	Sep 8.4-	Sep -9.3	بولندا
46.3+	30.1+	1.1-	1116	Czech repuplic(PX)	8.17	9.00	8.0-	27.9	29.3	2.2+	Q3 40.8+	Sep +101.4	روسيا
51.8+	39.9+	2.3+	316	OMXCB)Denmark	3.28	0.12	3.8-	8.21	6.84	7.2+	Q3 33.0+	otc +12.6	السويد
92.4+	70.8+	1.2+	20914	Hung (BUX)	1.82	0.25	1.3-	1.21	1.00	7.7+	Q2 26.1+	otc +17.6	سويسرا
88.6+	50.2+	0.9-	406	Norway(OSEA)	5.05	7.12	6.3-	1.56	1.50	2.0-	Sep14.6-	Sep -38.6	تركيا
60.4+	47.4+	0.7+	40142	Poland(WIG)	5.39	4.12	3.6-	1.54	1.08	3.6-	Q2 29.0+	Sep +0.8	أستراليا
124.1+	115.2+	0.8-	1416	Russia(RTS)	2.00	0.10	1.9-	7.75	7.75	13.3	Q2 31.4-	otc-24.5	هونغ كونغ
67.1+	44.5+	1.5-	957	Sweden(OMXS)	7.65	3.27	8.0-	50.0	46.4	0.3-	Q2 26.6-	otc -77.0	الهند
22.9+	15.4+	0.6-	6387	Switze (SM)	5.84	7.14	2.6-	11950	9435	1.2+	Q3 6.9-	otc +16.6	إندونيسيا
84+	78.3+	5.2+	47898	Turkey(ISE)	1.65	2.17	7.9-	3.64	3.38	13.6	Q2 36.7+	Sep +33.3	ماليزيا
71.2+	30.5+	0.8+	4777	AllOrd-Australia	9.28	12.31	4.3-	78.6	83.6	1.5-	Q2 8.5-	otc -13.8	الباكستان
54.9+	54.9+	1.4-	22290	HongKong-hang	2.48	0.50	3.2-	1.53	1.38	16+	Q3 20.9+	otc +20.3	سنغافورة
87.1+	78+	0.2-	17170	India(BSE)	5.20	2.79	4.5-	1,470	1,154	3.8+	otc 39.8+	Nov +38.4	كوريا الجنوبية
109+	80.9+	0.4-	2453	Indonesia-JSX	1.29	0.86	5.0-	33.5	32.1	9.6+	Q3 38.6+	otc +20	تايبوان
48.6+	45+	Nil	1271	Malaysia(KLSE)	3.52	1.35	5.7-	35.6	33.1	5.8+	otc 17.7+	otc +17.8	تايلاند
46.7+	54.9+	1.3-	9088	Pakistan(KSE)	Na	12.19	1.0-	3.41	3.81	4.8+	Q2 10.4+	otc +15.9	الأرجنتين
65.8+	58.7+	0.1+	2796	Singapore-STI	6.16	8.65	3.2-	2.38	1.72	0.8-	otc 18.9-	Nov + 25.5	البرازيل
54.5+	41.5+	1.3-	1592	SthKorea-KOSPI	1.41	0.60	4.2-	675	501	0.3-	Q3 0.8-	otc +10	تشيلي
70.7+	67.2+	1.0-	7677	Taiwan(TWI)	4.85	4.35	3.0-	2,314	1,990	3.1-	Q2 6.0-	Sep nil	كولومبيا
61.8+	54.1+	0.3-	694	Thailand(SET)	7.80	4.51	4.0-	13.6	12.8	1.1-	Q3 11.2-	otc -9.3	المكسيك
86.3+	105.7+	1.5-	2221	Argentina-MERV	6.55	15.21	7.6-	5.00	5.63	0.7+	Q3 2.1-	Q3+6.7	فنزويلا
148.1+	82.7+	1.0+	68614	Brazil(BVSP)	1.77	10.17	6.9-	5.53	5.47	1.7-	Q2 4.4-	Q2 -25.2	مصر
76.3+	38.6+	2.1+	15700	Chile(IGPA)	Na	0.77	0.9-	3.75	3.75	1.4+	2008 134+	08+212.0	السعودية
70.8+	51.1+	0.4+	11424	Colombia (IGB)	8.93	7.23	5.0-	10.1	7.29	5.4+	Q2 15.8-	otc - 2.8	جنوب أفريقيا